



صاحب الجلالة السلطان هيثم بن طارق المعظم
سلطان عمان



صاحب الجلالة السلطان قابوس بن سعيد المعظم
سلطان عمان - طيب الله ثراه



صاحب السمو الشيخ خليفة بن زايد آل نهيان
رئيس دولة الإمارات العربية المتحدة

صاحب الجلالة السلطان قابوس بن سعيد المعظم
سلطان عمان - طيب الله ثراه

المحتويات

الصفحة

٣	مجلس الإدارة
٥	الإدارة التنفيذية
٦	تقرير رئيس مجلس الإدارة-٢٠٢١
١١	تقرير مبادئ تنظيم وإدارة الشركة-٢٠٢١
٢٢	تقرير نقاش الإدارة والتحليل-٢٠٢١
	نبذة عن الاستثمارات :
٣٣	أ- الشركات التابعة
٣٥	ب- الشركات الشقيقة
٣٧	ج- الإستثمارات الأخرى
٤٣	الإستثمارات الجديدة في المشاريع

البيانات المالية

٤٤	• تقرير مدققي الحسابات
٤٨	• قائمة المركز المالي
٤٩	• قائمة الأرباح أو الخسائر
٥٠	• قائمة الدخل الشامل
٥١	• قائمة التغيرات في حقوق المساهمين
٥٣	• قائمة التدفقات النقدية
٥٤	• إيضاحات حول القوائم المالية

المكتب الرئيسي

ص.ب: ٢٢٠٥ روي، الرمز البريدي: ١١٢، سلطنة عمان
هاتف: ٢٤٠٣٦٨٠٠، ٢٤٠٣٦٨٠١ (٩٦٨)

مكتب الشركة بدولة الإمارات العربية المتحدة

ص.ب: ٢٠٦٢٦ أبوظبي، دولة الإمارات العربية المتحدة
هاتف: ٢٦٢٦٦٤٤٣ (٩٧١)

مجلس الإدارة

الفاضل ساعد سيف ناصر السعدي
نائب رئيس مجلس الإدارة



الفاضل محمد درويش الخوري
رئيس مجلس الإدارة



الفاضل جبار محمد المرر
عضو مجلس الإدارة



الفاضل أحمد سالم النياضي
عضو مجلس الإدارة



الفاضل سالم تمان المعشني
عضو مجلس الإدارة

لجنة التدقيق والمخاطر الداخلية

رئيس اللجنة	الفاضل / جبار محمد المرر
عضو اللجنة	الفاضل / ساعد سيف ناصر السعدي
عضو اللجنة	الفاضل / سالم تمان المعشني

لجنة الترشيحات والمكافآت واللجنة التنفيذية

رئيس اللجنة	الفاضل / أحمد سالم النياضي
عضو اللجنة	الفاضل / سالم تمان المعشني
عضو اللجنة	الفاضل / محمد درويش الخوري

المدقق الداخلي

أسندت مهمة التدقيق إلى شركاء مجلس الإدارة للفترة من ١ يوليو ٢٠٢٠ وحتى ٣١ ديسمبر ٢٠٢١

الادارة التنفيذية

د. سعيد بن هلال الخروصي
مدير الإدارة وتقنية المعلومات



الفاضل رايي كوزا جيان
القائم بأعمال الرئيس التنفيذي / مدير المشاريع



الفاضل شاه عباس جعفر رزي
القائم بأعمال مدير المالية



الفاضل كنان كومار اسوامي
الرئيس المالي



المساهمون الكرام

بالإنابة عن مجلس إدارة شركة عمان والإمارات للإستثمار القابضة نُقدم لكم التقرير السنوي لعام ٢٠٢١ بخصوص البيانات المالية المدققة عن العام المنتهي في ٣١ ديسمبر ٢٠٢١. نستعرض أدناه نظرة عامة على الحالة الاقتصادية الشاملة وبيئة الأعمال التجارية التي عاصرتها الشركة خلال العام المذكور، بالإضافة إلى الاخفاقات التي واجهتها، والإجراءات التخفيفية التي اتخذتها للحد منها، على الأداء المالي الشامل للشركة.



بيئة الأعمال التجارية في ظل الأحداث السابقة (سلطنة عمان والإمارات العربية المتحدة)

تأثر عام ٢٠٢١ بالوباء، كما كان الحال في العام السابق. ولكن تجنبت الدول المصدرة للنفط للآثار السلبية المضاعفة للوباء مع انخفاض حاد في الطلب على النفط في عام ٢٠٢٠، واستفادت هذه الدول من الارتفاع التدريجي لأسعار النفط خلال ٢٠٢١. استمرت معاناة العديد من القطاعات من انخفاض في الإيرادات، وهبوط في نسبة الأرباح، وزيادة في المديونية، مما عرض هذه القطاعات لمخاطر السيولة والافلاس. تظل بيئة الأعمال التجارية مليئة بالتحديات والصعوبات وخصوصاً في ظل التصاعد المفاجئ لمتغيرات فيروس كورونا "كوفيد" مما أدى إلى اضطرابات قصيرة المدى في الأنشطة الاستثمارية. كما تظل السيولة المالية شحيحة في الأسواق المالية، وتستمر البنوك في تضيق السياسات الائتمانية مع الإبقاء على نسبة الفائدة العالية، حيث بلغ معدل التضخم ذروته في دول مجلس التعاون الخليجي بتسجيل نسبة ٢,٨٪ في عام ٢٠٢١، بينما بلغ متوسط سعر النفط خام "برنت" ٦٨ دولار للبرميل الواحد.

أظهرت المؤشرات الثلاثة معدلات النمو خلال عام ٢٠٢١ على النحو التالي: سجل مؤشر بورصة عمان معدل نمو بنسبة ١٣٪، بينما حقق مؤشر سوق أبو ظبي للأوراق المالية معدل نمو بنسبة ٦٨٪، وسجل مؤشر سوق دبي المالي نمو بنسبة ٢٨٪ بنهاية عام ٢٠٢١، وتلك النسبة تظهر اختلاف كلي عن عام ٢٠٢٠ حيث انخفض مؤشر بورصة عمان بنسبة (-) ٨,١٠٪ ومؤشر سوق أبو ظبي للأوراق المالية بنسبة (-) ٠,٦٠٪، ومؤشر سوق دبي المالي بنسبة (-) ٩,٨٧٪.

الاستراتيجية المالية خلال عامي ٢٠٢٠ و٢٠٢١

عندما واجهت الشركة لأول مرة الوباء والمخاطر التجارية المحتملة الناجمة عنه في عام ٢٠٢٠، قام مجلس الإدارة على إعادة النظر في الاستراتيجية وإعادة تحديد الأهداف المالية لنهاية عام ٢٠٢١، ومنذ ذلك الحين وضعت الشركة بند تخفيض إجمالي المخاطر كأولوية لها ضمن استراتيجيتها المالية، حيث أصبحت الشركة معرضة للتأثير المضاعف للمخاطر التجارية العالية الناجمة عن تداعيات الوباء على الأسواق، والمخاطر المالية العالية الناجمة عن أسعار الفوائد العالية. نفذت الإدارة استراتيجية الحد من المخاطر بنجاح بنهاية عام ٢٠٢١، ونجحت في تخفيض القروض البنكية إلى حد كبير، بالإضافة إلى تخفيض جزء من القروض الحكومية الميسرة.

قد تختلف النظرة المصرفية خلال عام ٢٠٢٢ مع استمرار البنوك في تضيق الخناق بسياساتها الائتمانية المتشددة ورفع نسبة الفوائد، ومن المقرر أن يرفع نظام الاحتياطي الفيدرالي نسبة الفائدة القياسية في عام ٢٠٢٢، ومن شأن ذلك أن يؤثر على نسبة الفوائد الرئيسية من المقرضين. علاوة على ذلك، وبتاريخ كتابة هذا التقرير، فإن الحرب في أوروبا والعقوبات المحتملة التابعة لها لم تقيم بعد، ومن شأنها أن تسبب تبعات وأزمات على مستوى العالم أجمع. تطبيق تخفيض القروض التجارية تم في وقت مناسب مما أدى إلى تخفيف التعرض للمخاطر المالية وبالتالي ينعكس على الصحة المالية للشركة في مواجهة بيئة عمل مليئة بعدم الاستقرار المالي.

الأداء المالي

يتضمن هذا التقرير قسم منفصل حول النتائج الموجزة لاستثمارات الشركة على وجه التفصيل. نظرة سريعة على البيانات المالية لعام ٢٠٢١ تؤكد على نتائج الشركة الأم والشركات التابعة لها والشركات الشقيقة وتعكس الجهود المبذولة لمواجهة تحديات العمل في بيئة اقتصادية صعبة وفما يلي أبرز النقاط الاداء خلال عام ٢٠٢١ :

- سجلت المجموعة صافي أرباح بقيمة ١,٥٢١,٧٨٢ ريال عماني خلال ٢٠٢١، وذلك بالمقارنة بما سجلته من صافي خسائر بقيمة (١,٦٤٦,٦٢٦) ريال عماني خلال عام ٢٠٢٠. حققت الشركة الأم صافي أرباح بقيمة ١,٦٦٣,٧١٥ ريال عماني خلال عام ٢٠٢١، وذلك بالمقارنة بما سجلته من صافي خسائر بقيمة (١,٢٣٥,٣٥٧) ريال عماني خلال عام ٢٠٢٠.
- زادت حقوق ملكية المساهمين إلى ٢١,٠٧٣ مليون ريال عماني كم في ٢٠٢١/١٢/٣١ من ١٩,٥٥١ مليون ريال عماني كم في ٢٠٢٠/١٢/٣١ مقارنة برأس مال ١٢,١٨٧,٥٠٠ مسجلة زيادة في حقوق المساهمين بنسبة ٧,٨ %.
- انخفضت القيمة الإجمالية لاستثمارات المجموعة إلى ٢٨,٦٩١ مليون ريال عماني كما في ٢٠٢١/١٢/٣١ من ٤٣,٧٧١ مليون ريال عماني كما في ٢٠٢٠/١٢/٣١.
- انخفضت القروض الإجمالية للشركة الأم من ٢٥,٤٥ مليون ريال عماني كما في ٢٠٢٠/١٢/٣١ إلى ١٧,٤٦٣ مليون ريال عماني كما في ٢٠٢١/١٢/٣١، وتتألف هذه القروض من قرض حكومي ميسر بقيمة ١٣,٨ مليون ريال عماني، وقروض بنكية للعمليات بقيمة ١,٩٢٢ مليون ريال عماني وقرض لمبنى المقر الرئيسي بقيمة ١,٧٤٠ مليون ريال عماني.

على الرغم من تأثير التحديات الكبيرة التي تسود بيئة الأعمال التجارية في السنوات الماضية ولكن الصحة المالية بشكل أجمالي متوازنة الآن بشكل أفضل لمواجهة مستقبل مليء بالتقلبات الاقتصادية.

إجمالي القروض ونسبة الدين إلى حقوق الملكية

تم تخفيض الاقتراض المصرفي بشكل كبير خلال عام ٢٠٢١ تماشيا مع الاستراتيجية المالية، وبلغ إجمالي قروض الشركة الأم ١٧,٤٦٣ مليون ريال عماني كما في ٢٠٢١/١٢/٣١ بانخفاض من ٢٥,٤٥ مليون ريال عماني كما في ٢٠٢٠/١٢/٣١. وهذا كان ضروري وصاحب ذلك أزمة السيولة التي شهدتها الأسواق والتي جعلت بيع الأصول غير ممكنا دون التسبب في تغيير جذري في أسعار الأصول. مقابل صافي حقوق الملكية البالغ ٢١,٩٤٣ مليون ريال عماني للشركة الأم، بلغت نسبة الدين للحقوق المساهمين ٠,٧٩، بانخفاض من ١,٢٦ في عام ٢٠٢٠. سوف يظهر الأثر الإيجابي لتكاليف التمويل في السنة القادمة

ملخص للنتائج المالية للمجموعة

يتسعرض الجدول أدناه لمحة سريعة عن التطور المالي للشركة ، ويظهر أعلى نسبة ربح على مدار السنوات الخمس الماضية وكما يظهر أعلى نسبة ربح للسهم مع أدنى نسبة مديونية:

بالمليون ريال عماني

البند	٢٠١٧	٢٠١٨ (معاد صياغته)	٢٠١٩ (معاد صياغته)	٢٠٢٠	٢٠٢١
رأس المال السهمي	١٢,١٨٧	١٢,١٨٧	١٢,١٨٧	١٢,١٨٧	١٢,١٨٧
صافي حقوق الملكية	١٩,٥٨٥	٢٠,٩٠٥	٢١,١٩٧	١٩,٥٥١	٢١,٠٧٣
الاستثمارات	٤٩,٩١٩	٤٩,٨٠٧	٤٦,٨٤٢	٤٣,٧٧١	٣٨,٦٩٠
صافي الربح / (الخسارة)	(١,٧٤٦)	٠,٠١٩	٠,٢٩٢	(١,٩٣١)	٢,١٦٨
القيمة الدفترية للسهم - ريال عماني	٠,١٦١	٠,١٧٢	٠,١٧٤	٠,١٦٠	٠,١٧٣
ربحية السهم - ريال عماني	(٠,٠١٤)	٠,٠٠٠٢	٠,٠٠٢٤	(٠,٠١٤)	٠,٠١٣
نسبة الدين إلى حقوق الملكية	١,٤٥	١,٤٣	١,٣٤	١,٢٦	٠,٠٧٩

توزيع الأرباح

الشركة تقوم بأعادة الهيكلة المالية ، لأن لديها التزامات خلال هذا العام مع بيئة عمل غير واضحة بسبب قلة السيولة ووضعية الأسواق . يركز المجلس حالياً على تحقيق عوائد طويلة مستدامة الأجل من خلال استثمارات موجودة لدى الشركة وغيرها تحت الدراسة سيكون لها أثر إيجابي مستقبلاً ولذلك لا يوجد قرار بتوزيع ارباح لعام ٢٠٢١.

بناية المقر الرئيسي

على الرغم ما يشهده سوق العقارات من ضغوطات نتيجة للانخفاض المستمر على مستوى الطلب وتحقيق الاسعار الإيجارية المستهدفة، إلا أننا تمكنا من جذب مستأجرين جدد إلى المقر الرئيسي للشركة ويشغله في الوقت الحالي مستأجرين يتمتعون بسمعة مرموقة بموجب عقود تأجير طويلة الأمد، ويستمر بذل قصارى الجهود لتسويق الوحدات الشاغرة المتبقية. وعلى الرغم من التراجع الحالي الذي يشهده سوق العقارات، إلا أن هذا الاستثمار سوف يؤدي تدريجياً إلى تحقيق تدفق مستدام من الدخل الإيجاري.

الاستثمار المقترح في مشروع مستشفى

يتمثل المشروع في إنشاء مستشفى مجهزة على أعلى مستوى وتحتوي على ٧٠ سرير، وذلك بالشراكة مع مجموعة اسبانية رائدة في المجال الطبي. تستحوذ الشركة - بصفتها المؤسس المروج - على ٢٠٪ من المشروع، بينما يستحوذ الشريك الاسباني على ١٥٪، وحُجزت النسب المتبقية بالكامل من قبل مستثمرين آخرين في عمان، وكان من المقرر البدء في مرحلة تنفيذ المشروع خلال الربع الأول من عام ٢٠٢٠، إلا أن ذلك توقف نتيجة للوباء، ويمكن البدء في المشروع قريباً، ولكن لم تُحدد ميزانية لأي استثمار ضخيم خلال العام حتى رجوع بيئة الأعمال التجارية إلى طبيعتها المعهودة والتأكد من جاهزية المستثمرين من الاستثمار في المشروع .

الاستثمار في عيادة الخصوبة

اتفقت الشركة على الاستثمار في وحدة الخصوبة والجينات الوراثية الأولى من نوعها، وذلك بالشراكة مع شركاء اسبان، وكان من المقرر تنفيذ المشروع خلال الربع الأول من عام ٢٠٢٠، ألا أن هذا المشروع أيضا توقف لنفس السبب، ولكن يمكن البدء فيه قريبا خلال هذا العام.

الحوكمة المؤسسية

بموجب القرار الإداري الصادر من هيئة السوق المالية وخلال اجتماع الجمعية العمومية غير العادية المنعقد بتاريخ ٦ يوليو ٢٠٢٠، استبدلت الشركة عقد التأسيس الحالي بالنموذج الجديد لعقود تأسيس الشركات العامة المنصوص عليه في القرار المذكور أعلاه. وتنفيذا لمتطلبات قانون الشركات التجارية قررت الشركة تخفيض عدد أعضاء مجلس الإدارة إلى خمسة يتم انتخابهم بناء على هذا القرار خلال اجتماع الجمعية العمومية السنوي اللاحق. انتخب مجلس إدارة جديد مكون من خمس أعضاء خلال اجتماع الجمعية العمومية السنوي المنعقد بتاريخ ٨ يوليو ٢٠٢١.

تستمر الإدارة في التمسك والعمل بالثقافة المؤسسية السليمة التي أنشأت داخل الشركة التي تتجلى في القيم المشتركة وسياسات الحوكمة التي تتسم بالشفافية والنزاهة. تحقق الاندماج التام بين نظام حوكمة الشركة والممارسات التجارية الأخلاقية مما يتوافق مع أعلى المعايير المطلوبة والمنتظرة من قبل الهيئات المعنية.

أنظمة الرقابة الداخلية ومدى ملائمتها

تمتلك الشركة نظاما راسخا للمراجعة الداخلية وتفرض رقابة صارمة لضمان الالتزام بالإجراءات وأنظمة التشغيل، ولم يُسجل أي إخلال بضوابط الرقابة الداخلية في عام ٢٠٢١.

النظرة المستقبلية

خفض صندوق النقد الدولي مؤخرا توقعاته بخصوص النمو الدولي خلال هذا العام مبررا ذلك بأن كل من حالات متحور "كوفيد" والاضطرابات في سلسلة التوريد والتخضم العالي تعيق من عملية التعافي الاقتصادي. ارتفاع نسبة فائدة المتوقعة من الاحتياطي الفيدرالي في عام ٢٠٢٢ والتداعيات الدولية للحرب في أوروبا التي لم يتم تقييمها بعد سوف يخفف عجلة النمو الاقتصادي. التداعيات والعقوبات والاضطرابات بسلسلة التوريد بسبب هذه الحرب سوف تظل المخاطر الرئيسية على المستقبل الاقتصادي والتعافي الدولي بعد صدمة وباء كورونا. من المرجح أن أي استراتيجية أوروبية لتقليل الاعتماد على روسيا كمورد للطاقة يزيد من التركيز على دول مجلس التعاون الخليجي ويرفع احتمالية الاعتماد على المنطقة كمحور هام ورئيسي للطاقة.

نستعرض التوقعات الإقليمية والعالمية في فصل "تحليل ومناقشة الإدارة" من هذا التقرير السنوي. تستمر الإدارة في سداد دفعات القرض الحكومي الميسر في موعدها وتضع خططها لتخفيض جزء اضافي من الديون التجارية اعتمادا على الاضطرابات المستمرة في بيئة الأعمال التجارية. كما تقرر الإدارة مراقبة عن كثب خارطة طريق التعافي الاقتصادي الخاصة بالحكومة وبيئة الأعمال التجارية لانتهاز أي فرصة لإعادة هيكلة المحفظة الاستثمارية من خلال استثمار أي نقد فائض في أصول ذات دخل منتظم.

الأفراد

شهد العامين المنقضين ظروف عمل جديدة وطرق مختلفة للحياة المؤسسية وعملت الشركة على تعزيز بيئة العمل لضمان صحة وسلامة الموظفين، وبالإضافة عن مجلس الإدارة، نتوجه بالشكر والتقدير على التفاني والجهود المبذولة من قبل الإدارة التنفيذية وكافة موظفي الشركة خلال هذه الظروف والأوقات العصيبة.

تقدير

بالإضافة عن مجلس الإدارة، نتوجه بخالص الشكر والعرفان لحضرة صاحب الجلالة السلطان هيثم بن طارق، سلطان عمان، وصاحب السمو الشيخ خليفة بن زايد آل نهيان الرئيس الحالي لدولة الإمارات العربية المتحدة، وذلك على دعمهما المستمر، وندعو الله أن يمن عليهما بدوام الصحة وأن يطيل في عمرهما لتحقيق المزيد من النجاحات في جميع المساعي والمجالات.

كما ننتهز هذه الفرصة لنعرب عن تقديرنا وامتناننا الصادق لحكومتَي سلطنة عمان والإمارات العربية المتحدة وهيئة الأسواق المالية والبنوك في البلدين، والمساهمين في الشركة لجهودهم الدائمة في استمرار الشركة.



محمد درويش الخوري
رئيس مجلس الإدارة

١٠ مارس ٢٠٢٢



إلى المساهمين في شركة عُمان والإمارات للاستثمار القابضة وشركاتها التابعة ش.م.ع.ع

تقرير عن النتائج الفعلية

لقد قمنا بتنفيذ الإجراءات المنصوص عليها في تعميم الهيئة العامة لسوق المال رقم رقم ٢٠١٥/٤ بتاريخ ٢٢ يوليو ٢٠١٥، فيما يتعلق بتقرير حوكمة الشركات شركة عُمان والإمارات للاستثمار القابضة وشركاتها التابعة ش.م.ع.ع ("الشركة") في ولعام المنتهي في ٣١ ديسمبر ٢٠٢١، وتطبيق ممارسات حوكمة الشركات وفقاً لميثاق حوكمة الشركات الصادر عن الهيئة العامة لسوق المال الصادر بموجب التعميم رقم ٢٠١٥/٤ بتاريخ ٢٢ يوليو ٢٠١٥، وتعديلاته الصادرة في التعميم رقم ٢٠١٦/١٠ الصادر في ١ ديسمبر ٢٠١٦ (يشار إليهم جميعاً بالميثاق).

قد نفقنا مهمتنا وفقاً للمعايير الدولية للتدقيق المتعلقة بمهام الإجراءات المتفق عليها، وتم إنجاز هذه الإجراءات بشكل حصري لمساعدتكم في تقييم امتثال الشركة بميثاق حوكمة الشركات الذي أصدرته الهيئة العامة لسوق المال، والتي تلخصها في الآتي:

- حصلنا على تقرير حوكمة الشركة الصادر عن مجلس الإدارة، وتحققنا من أن تقرير الشركة يتضمن كحد أدنى جميع البنود التي اقترحت الهيئة العامة لسوق المال تضمينها بالتقرير كما هو مفصل في الملحق رقم ٣ من ميثاق حوكمة الشركات المتعلقة بشركات المساهمة العامة المدرجة، وذلك من خلال مقارنة التقرير مع المحتوى المقترح في الملحق ٣.

- راجعنا مدى إمتثال مجلس إدارة الشركة ببنود الميثاق للسنة المنتهية في ٣١ ديسمبر ٢٠٢١، ولم يسترعي إنتباهنا أن يكون هناك أي عدم إلتزام من جانب مجلس إدارة الشركة ببنود الميثاق.

لم يستدعي إنتباهنا أي إحرافات في الإجراءات المتبعة تتطلب الإبلاغ عنها.

ونظراً لأن الإجراءات المذكورة أعلاه لا تشكل عملية "تدقيق" أو عملية "مراجعة" تتم وفقاً للمعايير الدولية للتدقيق أو المعايير الدولية للمراجعة، فإننا لا نعبر عن أي تأكيد على تقرير حوكمة الشركات. وفي حال لو أننا قمنا بأداء إجراءات إضافية أو أجرينا تدقيقاً أو مراجعة لتقرير حوكمة الشركات وفقاً للمعايير الدولية للتدقيق أو المعايير الدولية للمراجعة، فيجوز أن يلفت إنتباهنا أموراً أخرى كنا قد ذكرناها لكم.

تقريرنا هذا مخصص فقط للغرض الموضح في الفقرة الأولى من هذا التقرير ولمعلوماتكم، ولا يجب استخدامه لأي غرض آخر. يتعلق هذا التقرير فقط بتقرير حوكمة الشركات الصادر عن مجلس الإدارة، والمضمن في تقريره السنوي للسنة المنتهية في ٣١ ديسمبر ٢٠٢١ ولا يشمل أي بيانات مالية للشركة ككل.



تمام المغيري
رقم الرخصة ل ١٠٢٤٥٨٧
أبو تمام
(محاسبون قانونيون معتمدون)
١٠ مارس ٢٠٢٢

تقرير مبادئ تنظيم وإدارة الشركة - ٢٠٢١

١ - فلسفة الشركة حول ميثاق تنظيم الشركات

١-١ تؤمن إدارة شركة عمان والإمارات للاستثمار القابضة ش.م.ع. ع بأنه لا يتمثل الهدف من وضع أعلى معايير من تنظيم الشركات التي أصدرتها الهيئة العامة لسوق المال في مجرد الامتثال لها وإنما تُعد هذه المعايير آلية مجدية لإعادة هيكلة القيم الأساسية التي تقوم عليها الشركة. تطبيق هذه المعايير كان عاملاً مهماً آخر نحو تحقيق نظام إدارة فعال ونزيه وأخلاقي على مستوى الإدارة العليا في ظل مراعاة المصالح العامة للمساهمين في الوقت عينه.

١-٢ لا يُسهم شرط الإفصاح الإلزامي عن المعلومات إلى المساهمين المنصوص عليه في القواعد آنفة الذكر في تعزيز مستوى الشفافية في مشاركة المعلومات معهم فحسب بل يُسهم أيضاً في تعزيز الدور واسع النطاق الذي يقوم به أعضاء مجلس الإدارة في تحقيق أهداف الشركة في خضم التحديات والعقبات التي تواجهها. وعمدت الشركة إلى تحقيق التكامل التام بين نظام الحوكمة المطبق فيها مع الممارسات التجارية الأخلاقية والثقافة المناسبة التي تتجلى فيها القيم وسياسات الإدارة التي تتميز بالشفافية والنزاهة على الدوام.

١-٣ أعدت إدارة شركة عمان والإمارات للاستثمار القابضة ش.م.ع. ع هذا التقرير وفقاً لجميع مبادئ ميثاق تنظيم وإدارة الشركات الصادرة عن الهيئة العامة لسوق المال بموجب التعميم رقم (E / ٤ / ٢٠١٥) الصادر بتاريخ ٢٢ يوليو ٢٠١٥ والمعدل بموجب التعميم (E / ١٠ / ٢٠١٦) الصادر بتاريخ ١ ديسمبر ٢٠١٦.

٢ - مجلس الإدارة

٢-١ تشكيل مجلس الإدارة

وفقاً للمادة رقم ٧ من عقد تأسيس الشركة الذي تم تعديله في اجتماع الجمعية العامة غير العادية المنعقد بتاريخ ٦ يوليو ٢٠٢٠ بموجب قرار إداري صادر من الهيئة العامة لسوق المال فإن مجلس الإدارة يضم في عضويته ٥ أعضاء. وقبل تاريخ ٦/٧/٢٠٢٠ كان مجلس الإدارة يتألف من ٦ أعضاء وفقاً للمادة رقم ٢٢ من العقد التأسيسي السابق للشركة.

تشكيل مجلس الإدارة خلال الفترة ١/١/٢٠٢١ إلى ٩/٦/٢٠٢١ وكان على النحو التالي:

عدد الأعضاء	جهة الترشيح المباشرة
عضو	حكومة سلطنة عمان
عضوان	حكومة دولة الإمارات العربية المتحدة

عدد الأعضاء	الأعضاء الذين يتم انتخابهم في اجتماع الجمعية العمومية السنوي للشركة
عضو	من سلطنة عمان
عضو	من دولة الإمارات العربية المتحدة
٥ أعضاء	إجمالي عدد الأعضاء

تم انتخاب أعضاء مجلس الإدارة الحالي في ٨/٧/٢٠٢١ في الجمعية العامة للشركة.

٢-٢ مهام مجلس الإدارة

- أ) يقوم مجلس الإدارة - الذي يتولى إدارة أنشطة الشركة والإشراف عليها - بإدارة أنشطة الأعمال والإشراف عليها وتقديم التوجيه الاستراتيجي إلى إدارة التشغيل لتحقيق أهداف الشركة. ويقوم مجلس الإدارة بتفويض الإدارة اليومية لرئيس تنفيذي تكون مهمته الاضطلاع بالمهام المحددة من خلال فريق من المديرين التنفيذيين يتولون رئاسة مختلف وظائف الشركة.
- ب) تشمل واجبات ومسؤوليات مجلس الإدارة مجموعة واسعة من وظائف إدارة شؤون الشركة ، وبصورة أكثر تحديداً تلك المفصلة وفقاً للمبدأ ٣ من اللائحة. وفيما يلي ملخص لهذه المسؤوليات:
- (١) اعتماد خطة العمل والأهداف المالية والسياسات المالية واستراتيجيات الاستثمار وخطط العمل واللوائح الداخلية والمبادئ التوجيهية للتنفيذ.
- (٢) المراجعة الدورية للأداء التشغيلي والمالي للشركة وكذلك أداء استثمارات الشركة والاستثمارات الأخرى.
- (٣) الإشراف على أداء الشركات التابعة والشركات الزميلة وشركات المشاريع ومتطلباتها المالية والتزاماتها واتخاذ القرارات بخصوص تقديم مستوى الدعم المطلوب عند اللزوم.
- (٤) اعتماد البيانات المالية وغيرها من التقارير وتقديمها إلى المساهمين والجهات الرسمية الأخرى على النحو المنصوص عليه في قوانين الدولة.
- (٥) تحديد مستويات الصلاحيات وتفويض الصلاحيات للإدارة التنفيذية.
- (٦) تطبيق سياسة إفصاح تتسم بالشفافية ، بما في ذلك جميع المعاملات مع المديرين والأطراف ذات الصلة ومراقبة الامتثال لها.
- (٧) مراجعة المعاملات المادية مع الأطراف المعنية، بخلاف سياق الأعمال العادية قبل تقديمها إلى الجمعية العامة للشركة.
- (٨) ضمان الامتثال لقوانين الدولة من خلال أنظمة الرقابة الداخلية المناسبة.
- (٩) تسمية اللجان التنفيذية ولجنة المراجعة وغيرها من اللجان ، وتحديد أدوارها ومسؤولياتها وصلاحياتها.
- (١٠) اختيار الرئيس التنفيذي والمناصب الإدارية الرئيسية
- (١١) جميع المسائل الأخرى التي لم يتم تفويض اللجان والإدارة التنفيذية بها على وجه التحديد.

٢-٣ أعضاء مجلس الإدارة الحاليون اعتباراً من تاريخ ٢٠٢١/١٢/٣١

تفاصيل أعضاء مجلس الإدارة الذين يتولون المنصب كما في ٢٠٢١/١٢/٣١ وعضويتهم في الشركات المساهمة العامة الأخرى بسلطنة عمان وحضورهم للاجتماعات المختلفة للشركة خلال عام ٢٠٢١ على النحو التالي:

<p>٢- الفاضل / سعيد سيف ناصر السعدي نائب رئيس مجلس الإدارة مدير ممتلكات الحكومة ، وزارة المالية ، سلطنة عمان</p> <ul style="list-style-type: none"> • عضو غير تنفيذي/مستقل • رئيس مجالس إدارة أخرى (لا يوجد) • عضوفي مجالس إدارة أخرى (٢) • عضوفي لجان مجالس إدارة أخرى (٢) • حضر اجتماع ٧ اجتماعات مجلس الإدارة التي تم عقدها خلال هذا العام • حضر اجتماع الجمعية العمومية السنوي 	<p>١- الفاضل / محمد درويش الخوري رئيس مجلس الإدارة المدير التنفيذي دائرة العمليات ، هيئة أبو ظبي للاستثمار ، دولة الإمارات العربية المتحدة</p> <ul style="list-style-type: none"> • عضو غير تنفيذي / غير مستقل • رئيس مجالس إدارة أخرى (١) • عضوفي مجالس إدارة أخرى (١) • عضوفي لجان مجالس إدارة أخرى (لا يوجد) • حضر جميع اجتماعات مجلس الإدارة ٧ التي تم عقدها خلال هذا العام • حضر اجتماع الجمعية العمومية السنوي
<p>٤- الفاضل / جبار محمد المرر رئيس فريق الرقابة المالية التنفيذية ، هيئة أبو ظبي للاستثمار دولة الإمارات العربية المتحدة</p> <ul style="list-style-type: none"> • عضو غير تنفيذي / مستقل • رئيس مجالس إدارة أخرى (لا يوجد) • عضوفي مجالس إدارة أخرى (لا يوجد) • عضوفي لجان مجالس إدارة أخرى (لا يوجد) • حضر ٦ اجتماعات من الاجتماعات ٧ التي عقدها مجلس الإدارة خلال العام • حضر اجتماع الجمعية العمومية السنوي 	<p>٣- الفاضل / أحمد سالم عبد الله النيايدي مدير الاستثمار ، هيئة أبو ظبي للاستثمار دولة الإمارات العربية المتحدة</p> <ul style="list-style-type: none"> • عضو غير تنفيذي / مستقل • رئيس مجالس إدارة أخرى (لا يوجد) • عضوفي مجالس إدارة أخرى (لا يوجد) • عضوفي لجان مجالس إدارة أخرى (لا يوجد) • حضر ٤ اجتماعات من الاجتماعات ٧ التي عقدها مجلس الإدارة خلال العام • حضر اجتماع الجمعية العمومية السنوي
	<p>٥- الفاضل / سالم تمان المعشني الرئيس التنفيذي شركة دواجن ظفار ش.م.ع.ع</p> <ul style="list-style-type: none"> • عضو غير تنفيذي/مستقل • رئيس مجالس إدارة أخرى (لا يوجد) • عضوفي مجالس إدارة أخرى (١) • عضوفي لجان مجالس إدارة أخرى (١) • حضر ٢ اجتماعات مجلس الإدارة ٧ التي عقدها خلال العام • حضر اجتماع الجمعية العمومية السنوي

٢-٤ أعضاء مجلس الإدارة السابقون في عام ٢٠٢١

تفاصيل أعضاء مجلس الإدارة الذين تقلدوا المنصب خلال جزء من عام ٢٠٢١ وعضويتهم في الشركات المساهمة العامة الأخرى في سلطنة عمان وحضورهم اجتماعات الشركة المختلفة المنعقدة خلال عام ٢٠٢١ على نحو ثاني:

<p>٢- الفاضل / محمد الخنجي رئيس مجلس الإدارة - الرئيس التنفيذي شركة الخنجي للعقارات والتطوير ش.م.م، سلطنة عمان</p> <ul style="list-style-type: none"> • ممثل المساهمين العموميين من سلطنة عمان • عضو غير تنفيذي/غير مستقل • رئيس مجالس إدارة أخرى (١) • عضو في مجالس إدارة أخرى (٢) • عضو في لجان مجالس إدارة أخرى (٣) • حضر ٤ اجتماعات مجلس الإدارة ٧ التي عقدها خلال العام • حضر اجتماع الجمعية العمومية السنوي • أستقال كعضو من تاريخ ٢٠٢١/٦/٩ 	<p>١- الفاضل / سعيد خميس المهيري الرئيس التنفيذي لإدارة شؤون التنمية، شركة إنترناشيونال كابيتال تريدينج ش.م.م، دولة الإمارات العربية المتحدة</p> <ul style="list-style-type: none"> • ممثل المساهمين العموميين من دولة الإمارات العربية المتحدة • عضو غير تنفيذي/مستقل • رئيس مجالس إدارة أخرى (لا يوجد) • عضو في مجالس إدارة أخرى (لا يوجد) • عضو في لجان مجالس إدارة أخرى (لا يوجد) • حضر ١ اجتماعات مجلس الإدارة ٧ التي تم عقدها خلال هذا العام • حضر اجتماع الجمعية العمومية السنوي • أستقال كعضو من تاريخ ٢٠٢١/٣/٣٠
	<p>٣- الفاضل / لؤي البطاينه الرئيس التنفيذي امونفيسست انترناشيونال القابضة ، مستشار لمجلس اوبار كابيتال</p> <ul style="list-style-type: none"> • عضو غير تنفيذي / غير مستقل • رئيس مجالس إدارة أخرى (لا يوجد) • عضو في مجالس إدارة أخرى (لا يوجد) • عضو في لجان مجالس إدارة أخرى (لا يوجد) • حضر ٣ اجتماعات من الاجتماعات ٧ التي عقدها مجلس الإدارة خلال العام • حضر اجتماع الجمعية العمومية السنوي • أستقال كعضو من تاريخ ٢٠٢١/٦/٩

٢-٥ عدد الاجتماعات المنعقدة ومواعيد انعقادها

التواريخ	عدد الاجتماعات	نوع الاجتماعات
٢٠٢١/٥/٦، ٢٠٢١/٤/٢١، ٢٠٢١/٤/٥، ٢٠٢١/٣/١٠، ٢٠٢١/٧/٨، ٢٠٢١/٨/١٠، ٢٠٢١/١١/٤	٥	اجتماعات أعضاء مجلس الإدارة
٢٠٢١/٧/٨، ٢٠٢١/٣/٣٠	١	اجتماعات السنوية العامة

٣- لجنة التدقيق واللجان الأخرى

١-٣ لجنة التدقيق والمخاطر الداخلية

(أ) الإطار المرجعي

- تم تشكيل لجنة التدقيق والمخاطر الداخلية وفقاً للمبدأ (١٠) من الميثاق ويرد أدناه ملخص بالمسؤوليات المنوطة بها :
- (١) الإشراف على نوعية القوائم المالية وصحتها.
 - (٢) مراجعة امتثال الشركة للمتطلبات القانونية والتنظيمية.
 - (٣) إعداد قائمة مختصرة بالمراجعين الخارجيين والداخليين التابعين للشركة.
 - (٤) مراجعة الخطة السنوية للشركة وأداء مهام التدقيق الداخلية فيها ومدى وملاءمتها والتقارير التي يقدمها المراجعون الخارجيون.
 - (٥) مراقبة التقارير الإدارية المختلفة ووضع الضوابط المحاسبية ومراجعة الجوانب المالية لأنشطة الإدارة التنفيذية.
 - (٦) التحقيق في أي نشاط داخل الشركة.
 - (٧) طلب المعلومات من أي موظف.
 - (٨) الحصول على المشورة القانونية والمهنية.
 - (٩) ضمان حضور الأطراف الخارجية والخبراء حسب الاقتضاء.
 - (١٠) أية مهام محددة أخرى يكلفها بها مجلس الإدارة.

(ب) تشكيل لجنة التدقيق والمخاطر الداخلية

تتألف لجنة التدقيق والمخاطر الداخلية من ٣ أعضاء من أعضاء مجلس إدارة الشركة من بينهم عضو يتمتع بالخبرة في مجال الشؤون المالية والمحاسبة. جميع أعضاء هذه اللجنة ثلاثة غير تنفيذيين ومستقلين. وفي ما يلي حضور أعضاء اللجنة للاجتماعات خلال عام ٢٠٢١:

أعضاء لجنة التدقيق والمخاطر الداخلية الحاليون (اعتباراً من تاريخ ٢٠٢١/١٢/٣١)

عدد الاجتماعات التي حضرها الأعضاء	عدد الاجتماعات المنعقدة	الفترة		اسم العضو
		من	إلى	
٣	٤	٢٠٢١/١١/٤	حتى تاريخه	الفاضل / جبار محمد المرر (*) رئيس اللجنة
٢	٤	٢٠٢١/٧/٨	حتى تاريخه	الفاضل / سالم تمان المعشني (*)
٤	٤	طوال العام		الفاضل / ساعد سيف ناصر السعدي

* يتمتع الفاضل / جبار وسالم تمان بالخبرة في مجال الشؤون المالية والمحاسبة.

* سالم تمان كان رئيس لجنة التدقيق من ٢٠٢١/٧/٨ إلى ٢٠٢١/١١/٤.

(ج) أعضاء لجنة التدقيق والمخاطر الداخلية السابقون (عام ٢٠٢١)

عدد الاجتماعات التي حضرها الأعضاء	عدد الاجتماعات المنعقدة	الفترة		اسم العضو
		من	إلى	
١	٤	٢٠١٨/٣/٢٨	٢٠٢١/٣/٣٠	الفاضل / أحمد سالم النيايدي (*)
١	٤	٢٠١٨/٣/٢٨	٢٠٢١/٣/٣٠	الفاضل / سعيد خميس المهيري (*)
١	٤	٢٠٢١/٣/٣٠	٢٠٢١/٦/٩	الفاضل / لوئي البطاينه (*)

* الفاضل سعيد المهيري كان عضواً في لجنة التدقيق من ٢٠١٧/٣/٢٨ حتى تاريخ استقالته في ٢٠٢١/٣/٣٠.

* الفاضل أحمد النيايدي كان عضواً في لجنة التدقيق حتى تاريخ ٢٠٢١/٣/٣٠.

* الفاضل لوئي البطاينه كان عضواً في لجنة التدقيق حتى تاريخ ٢٠٢١/٦/٩.

د) اجتماعات لجنة التدقيق والمخاطر الداخلية المنعقدة خلال العام

نوع الاجتماعات	عدد الاجتماعات	مواعيد انعقاد الاجتماعات
اجتماعات لجنة الترشيحات والمكافآت	٤	٢٠٢١/٣/٩، ٢٠٢١/٥/٥، ٢٠٢١/٨/٩، ٢٠٢٠/١١/٤

هـ) الرقابة الداخلية

- (١) تولت لجنة التدقيق والمخاطر، بالنيابة عن مجلس الإدارة، مراجعة بيئة الرقابة الداخلية في الشركة بانتظام واجتمع أعضائها بالمدقق الداخلي بانتظام لمراجعة تقارير التدقيق الداخلية والتوصيات والتعليقات التي تدلي بها الإدارة فيما يتعلق بها.
- (٢) أسندت مهمة التدقيق الداخلي إلى شركة بي دي أو للفترة من ١ يوليو ٢٠٢٠ وحتى ٣١ ديسمبر ٢٠٢١، وذلك بموجب تصريح من الهيئة العامة لسوق المال. بناء عليه، فإن المدقق الداخلي السابق أدى مهام التدقيق الداخلي للشركة حتى ٣٠ يونيو ٢٠٢٠، بينما كُلفت شركة بي دي أو بتغطية الفترة المتبقية.
- (٣) اجتمع أعضاء لجنة التدقيق والمخاطر أيضًا بالمراجعين الخارجيين لمراجعة نتائج عملية التدقيق وخطاب الإدارة. واجتمعت لجنة التدقيق والمخاطر بالمدققين الداخليين والخارجيين بشكل منفصل دون حضور أي ممثل من الإدارة وفقًا لما هو منصوص عليه في ميثاق حوكمة الشركات. وأحاطت لجنة المراجعة مجلس الإدارة بمدى جدوى الضوابط الداخلية المطبقة في الشركة. ويسر كل من لجنة التدقيق والمخاطر ومجلس الإدارة إبلاغ المساهمين بأنه يتم تطبيق ضوابط داخلية مناسبة وفعالة وليس هناك ما يدعو للقلق.

٢-٣ لجنة الترشيحات والمكافآت والتنفيذية

أ) الإطار المرجعي

- (١) تقديم المساعدة إلى مجلس الإدارة وإسداء المشورة إليه فيما يتعلق بالمكافآت المقدمة إلى أعضائه.
- (٢) تقديم المساعدة إلى مجلس الإدارة في تقييم أداء الرئيس التنفيذي والإدارة التنفيذية ومنحهم المكافآت.
- (٣) تقديم المساعدة في ترشيح أعضاء مجلس الإدارة وتعيين الرئيس التنفيذي والإدارة التنفيذية العليا.
- (٤) مراجعة أداء الشركة بانتظام.
- (٥) وضع الأهداف الاستراتيجية بما يتماشى مع رسالة الشركة.
- (٦) وضع السياسات التشغيلية المتعلقة بالأنشطة الوظيفية للشركة - الاستثمارات في المشاريع والحفاظ المالية والتمويل والمحاسبة والموظفين والإدارة، إلخ.
- (٧) التأكد من أن الشركة تعمل وفقًا للنظام الأساسي وتلبية جميع المتطلبات القانونية.
- (٨) القيام بأي مهمة أخرى يكلفها بها مجلس الإدارة.

ب) تشكيل لجنة الترشيحات والمكافآت والتنفيذية وحضور أعضائها في الاجتماعات

تتألف لجنة الترشيحات والمكافآت والتنفيذية من ثلاث أعضاء غير تنفيذيين كما في ٢٠٢١/١٢/٣١ ويرد أدناه بيان معدل حضور أعضائها في الاجتماعات التي عقدتها خلال عام ٢٠٢١:

أعضاء لجنة الترشيحات والمكافآت والتنفيذية كما في ٢٠٢١/١٢/٣١

اسم العضو	الفترة		عدد الاجتماعات المنعقدة	عدد الاجتماعات التي تم حضورها
	من	إلى		
الفاضل / احمد سالم النيادي رئيس اللجنة	٢٠٢١/٧/٨	حتى التاريخ	٢	٢
الفاضل /سالم تمان المعشني	٢٠٢١/٧/٨	حتى التاريخ	٢	١
الفاضل / محمد درويش الخوري	٢٠٢١/٧/٨	حتى التاريخ	٢	١

الاعضاء السابقون خلال عام ٢٠٢١

اسم العضو	الفترة		عدد الاجتماعات المنعقدة	عدد الاجتماعات التي تم حضورها
	من	إلى		
الفاضل /سعيد سيف ناصر السعيد	٢٠٢١/٣/٣٠	٢٠٢١/٧/٨	٢	١
الفاضل / محمد عبد الله الخنجي (*)	٢٠١٨/٣/٢٨	٢٠٢١/٦/٩	٢	١
الفاضل /لوي بطاينة (*)	٢٠٢١/٣/٣٠	٢٠٢١/٦/٩	٢	لا

* شغل الفاضل محمد عبد الله الخنجي منصب رئيس مجلس إدارة لجنة الترشيحات والمكافآت التنفيذية حتى ٢٠٢١/٦/٩

* كان الفاضل / لوي البطاينة عضواً في لجنة الترشيحات والمكافآت التنفيذية حتى ٢٠٢١/٦/٩ .

ج) اجتماعات لجنة الترشيحات والمكافآت والتنفيذية المنعقدة خلال العام

نوع الاجتماعات	عدد الاجتماعات	مواعيد انعقاد الاجتماعات
اجتماعات لجنة الترشيحات والمكافآت والتنفيذية	٢	٢٠٢١/١٢/٢٧، ٢٠٢١/٢/٢٢

٤- إجراءات ترشيح أعضاء مجلس الإدارة

٤-١ رشحت حكومتي سلطنة عمان والإمارات العربية المتحدة أعضاء مجلس الإدارة الذين يمثلون كل منهما (فئة الأعضاء المؤسسين) وحددت مدة عضويتهم.

٤-٢ يتم تعيين أعضاء مجلس الإدارة الذين يمثلون المساهمين العموميين في اجتماع الجمعية العمومية السنوي ومن ثم فإنه تبلغ مدة عضوية الأعضاء المنتخبين ٣ سنوات.

٤-٣ يتم تعيين جميع أعضاء مجلس الإدارة وفقاً للأحكام المنصوص عليها في قانون الشركات التجارية الذي سنته الهيئة العامة لسوق المال في تاريخ التعيين وبما يتماشى مع النظام الأساسي للشركة.

٥- المكافآت

٥-١ تفاصيل المكافآت الأعضاء مكافآت الأعضاء

اقترحت الشركة ٥٠,٠٠٠ ريال عماني مقابل مكافأة أعضاء مجلس الإدارة لعام ٢٠٢١ (٢٠٢٠: لا شيء) ودفعت رسوم حضور لأعضاء مجلس الإدارة واللجان بمبلغ ١٤,٠٥٠ ريال عماني (٢٠٢٠: ١٨,٩٠٠ ريال عماني). ويوضح الجدول أدناه المبالغ المدفوعة على النحو التالي:

اسم المدير	رسوم اجتماع مجلس الإدارة (ريال عماني)	رسوم لجنة التدقيق (ريال عماني)	رسوم لجنة الترشيحات والمكافآت التنفيذية (ريال عماني)	الاجمالي بالريال العماني
مدة عام كامل				
الفاضل/ محمد درويش الخوري رئيس	٢,٠٠٠	-	١٥٠	٢,١٥٠
الفاضل/ سعيد سيف ناصر السعيد نائب لرئيس	٢,٠٠٠	٩٠٠	٣٠٠	٣,٢٠٠
الفاضل/ جبارة محمد المرار	١,٥٠٠	٦٠٠	-	٢,١٠٠
الفاضل/ سالم تمان المعشني	٥٠٠	٣٠٠	١٥٠	٩٥٠
الفاضل/ احمد سالم النيايدي	١,٠٠٠	٣٠٠	٤٥٠	١,٧٥٠
لفترة جزئية من العام				
الفاضل/ سعيد خميس المهيري	٥٠٠	٣٠٠	-	٨٠٠
الفاضل/ محمد عبدالله الخنجي	١,٥٠٠	-	٣٠٠	١,٨٠٠
الفاضل/ لؤي بطانية	١,٠٠٠	٣٠٠	-	١,٣٠٠
الإجمالي	١٠,٠٠٠	٢,٧٠٠	١,٣٥٠	١٤,٠٥٠

٢-٥ تفاصيل المكافآت المدفوعة لأكبر خمس موظفين

(أ) تتألف المكافآت المقدمة إلى الموظفين التنفيذيين من عناصر ثابتة ومتغيرة. وتشمل العناصر الثابتة الراتب الأساسي والعلاوات القيمة ومستحقات التقاعد بينما تشمل العناصر المتغيرة مكافآت الأداء التي يتم احتسابها وفقاً لمعايير أداء محددة مسبقاً.

(ب) خلال عام ٢٠٢١، بلغ إجمالي المكافآت لأكبر خمس مسؤولين تنفيذيين بما في ذلك المكونات المتغيرة (باستثناء الحافزة) ٢٣٩,١٠٢ ريال عماني (٢٠٢٠: ٢٤٦,٢٥٥ ريال عماني).

(ت) تم دفع حافز بمبلغ ١٩,٤٦٨ ريال عماني لعام ٢٠٢١ (٢٠٢٠: لا شيء) لأكبر خمس مسؤولين تنفيذيين في الشركة.

(ث) بلغت مصاريف السفر التي تم تكبدها على أعضاء مجلس الإدارة لحضور اجتماعات مجلس الإدارة ولجانه ٩٣٣ ريال عماني لعام ٢٠٢١ (٢٠٢٠: ٣,٣١١ ريال عماني).

(ج) بلغت نفقات السفر التي تم تكبدها على أكبر خمس موظفين تنفيذيين في أداء المهام الرسمية لعام ٢٠٢١ - صفر ريال عماني. (٢٠٢٠: ١,١٧٠ ريال عماني).

٣-٥ عقود العمل ومدة الإشعار ورسوم الفصل

تكون مدة الإشعار بإنهاء الخدمة بالنسبة للرئيس التنفيذي ستة أشهر وللمديرين التنفيذيين ثلاثة أشهر ويتم دفع مستحقات نهاية الخدمة وفقاً لقانون العمل العماني.

٦- تفاصيل عدم امتثال الشركة

لم تشهد الشركة خلال هذا العام أي حالات عدم امتثال للقوانين واللوائح الصادرة من الهيئة العامة لسوق المال ولم تدفع أي غرامات أو جزاءات عن أية مخالفات. خلال العام ٢٠٢١ (لم يشهد عامي ٢٠٢٠ و ٢٠٢١ أي حالات عدم امتثال أو مخالفات).

٧- وسائل الاتصال بالمساهمين والمستثمرين

٧-١ تم نشر النتائج الربع سنوية في الصحيفة المحلية باللغتين العربية والإنجليزية فضلاً عن أنه تم نشر هذه القوائم المالية على الموقع الإلكتروني لسوق مسقط للأوراق المالية ومن ثم لم يتم إرسال النتائج إلى المساهمين كل على حدة.

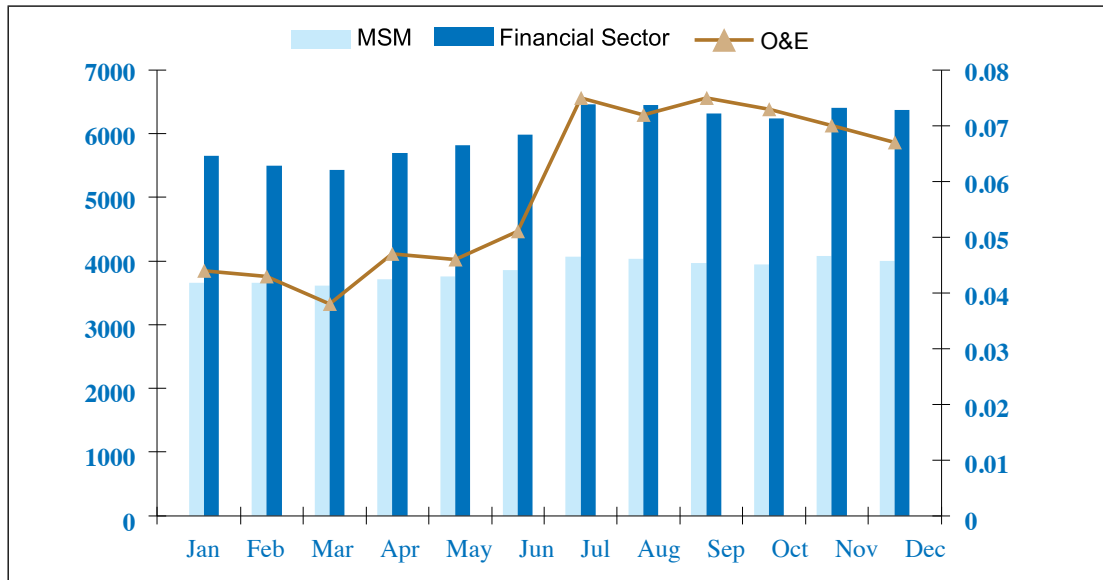
٧-٢ يشكل تقرير المناقشة والتحليل الإداري المنفصل لعام ٢٠٢١ جزءاً من التقرير السنوي.

٨- بيانات أسعار السوق

٨-١ أسعار السوق- أعلى / أدنى سعر خلال كل شهر في عام ٢٠٢١:

الشهر	الريال العماني	
	أعلى سعر	أدنى سعر
يناير	٠,٠٤٣٠	٠,٠٤٢٠
فبراير	٠,٠٢٨٠	٠,٠٢٨٠
مارس	٠,٠٤٧٠	٠,٠٤٧٠
أبريل	٠,٠٤٧٠	٠,٠٤٦٠
مايو	٠,٠٥٢٠	٠,٠٥٠٠
يونيو	٠,٠٧٦٠	٠,٠٧٤٠
يوليو	٠,٠٧٣٠	٠,٠٧١٠
أغسطس	٠,٠٧٦٠	٠,٠٧٤٠
سبتمبر	٠,٠٧٥٠	٠,٠٧٥٠
أكتوبر	٠,٠٧٠٠	٠,٠٧٠٠
نوفمبر	٠,٠٦٨٠	٠,٠٦٦٠
ديسمبر	٠,٠٦٥٠	٠,٠٦١٠

٨-٢ الأداء بالمقارنة مع المؤشر القاعدي أو سوق مسقط للأوراق المالية - قطاع البنوك والاستثمار:



زادت قيمة أسهم الشركة بنسبة ٤٤٪ خلال عام ٢٠٢١ حيث حققت زيادة قدره ١٧٪ في مؤشر البنوك والاستثمار وزيادة قدره ١٢٪ في المؤشر العام لسوق مسقط للأوراق المالية.

٨-٣ توزيع ملكية الأسهم كما في تاريخ ٣١ ديسمبر ٢٠٢١

نطاق السعر	عدد المساهمين	عدد الأسهم	نسبة المساهمين
٠ - ١٠٠٠	٧٩٥٢	٤,٠١٥,١١٧	٣,٢٩٪
١٠٠١ - ٥٠٠٠	٨٨٧٨	١٤,٥١٤,٩٠٢	١١,٩١٪
٥٠٠١ - ١٠٠٠٠	٣٦٠	٢,٧١١,٢٧٧	٢,٢٢٪
١٠٠٠١ - ٥٠٠٠٠	٢٩٧	٦,٢٨٩,٨٠٥	٥,١٦٪
٥٠٠٠١ - ١٠٠٠٠٠	٥٩	٤,٥٥٠,٠٩٠	٣,٧٣٪
أعلى من ١٠٠٠٠١	٦٦	٨٩,٧٩٣,٨٠٩	٧٣,٦٨٪
الاجمالي	١٧,٦١٢	١٢١,٨٧٥,٠٠٠	١٠٠,٠٠٪

٨-٤ المساهمون الذين يمتلكون أكثر من ٥٪ من رأس المال كما في تاريخ ٣١ ديسمبر ٢٠٢١:

شركة أبو ظبي للاستثمار، دولة الإمارات العربية المتحدة	٣٠٪	٣٦,٥٦٢,٥٠٠ سهمًا
شركة ومجموعة الخنجي للاستثمار ش.م.م	٢٠,٧٦٪	٢٥,٣٠٠,١١٢ سهمًا

٨-٥ الايصالات العالمية للايداع / ايصالات الايداع الامريكية / الضمانات أو أي سندات قابلة للتحويل وتاريخ التحويل والتأثير المحتمل على رأس المال

ليس لدى الشركة أي ايصالات عالمية للايداع / ايصالات ايداع امريكية / / ضمانات قابلة للتحويل اعتباراً من ٣١ ديسمبر ٢٠٢١ ، وبالتالي فإنه لا يوجد تأثير محتمل على رأس المال

٩- جوانب معينة لعدم الالتزام بأحكام تنظيم

لم تشهد الشركة أي حالات عدم امتثال لأحكام تنظيم الشركات خلال عام ٢٠٢١.

١٠- أنشطة المسؤولية الاجتماعية للشركة وخططها المستقبلية

ساهمت الشركة بمبلغ ٥٠٠٠ ريال عماني خلال عام ٢٠٢١ (٢٠٢٠: لا شيء) كتبرعات لمنظمة خيرية في إطار برنامج المسؤولية الاجتماعية للشركات. تم تخصيص مبلغ مماثل قدره ٥٠٠٠ ريال عماني في الميزانية للمسؤوليات الاجتماعية في عام ٢٠٢٢.

١١- المعاملات مع الأطراف ذات العلاقة

يرد تعريف هذا النوع من المعاملات في المبدأ (٩) من قواعد حوكمة الشركات وتشمل هذه المعاملات أنواع معينة من العقود والمعاملات المعتادة التي يتم إجراؤها في سير العمل المعتاد دون تحقيق أي ميزة تفضيلية للأطراف ذات العلاقة. وتشمل هذه المعاملات أيضاً معاملات منح القروض أو الضمانات أو عمليات ضخ رأس المال أو ما شابهها من معاملات التي تجريها الشركة الأم أو يجريها أحد المستثمرين على المدى الطويل في الشركات التابعة لها أو شركاتها الفرعية أو شركات أخرى تستثمر فيها. ويتم الحصول على موافقة المساهمين على هذا النوع من المعاملات المحتملة على أساس سنوي في اجتماع الجمعية العمومي السنوي. حيث أنه يتم إحاطتهم بطبيعة المعاملات ذات القيمة النقدية بالضبط وغيرها من المعاملات التي يتم إجراؤها في السنة المالية ويتم الحصول على موافقتهم عليها بأثر رجعي في اجتماع الجمعية العمومية السنوي القادم.

١٢- المؤهلات المهنية التي يتمتع بها المراجع القانوني

١-١٢ قرر شركاء الشركة تعيين شركة أبو تمام جرانت ثورنتون كمدقق داخلي لها في ٢٠٢١، وتعد شركة جرانت ثورنتون انترناشيونال شبكة مستقلة من مكاتب التأمين والضرائب والاستشارة، وهي مكونة من أكثر من ٥٠٠٠٠ شخص، وقائمة في أكثر من ١٣٠ بلد، مما يمكنها من مساعدة المنظمات النشطة والديناميكية من إطلاق العنان لآفاقها وامكاناتها، كما أنها واحدة من أكبر مؤسسات الاستشارات التجارية والمحاسبية على مستوى العالم، ويتطلب من كافة فروعها التمسك بأعلى المعايير الأخلاقية والمهنية من كافة العاملين بها، ويتم مراقبة وضمان الامتثال بهذه المعايير من خلال عمليات ضمان الجودة شديدة الصرامة.

٢-١٢ تمثل شركة أبو تمام جرانت ثورنتون الفرع العماني من شركة جرانت ثورنتون انترناشيونال، ويقع مقرها الرئيسي في مسقط، وفرع آخر في صلالة، وتأسس مكتبها في مسقط عام ١٩٩٥ وهي واحدة من الشركات الرائدة في سلطنة عمان، ويشهد على ذلك سجلها الحافل بعملاء من أكبر الشركات في شتى المجالات، ويضيف طاقم العمل المهني خلفية قوية من الخبرة والمعرفة الفنية لاحتياجات العملاء سواء في مجال المحاسبة أو الضرائب أو الاستشارات الإدارية، وهذه الخلطة النادرة والسحرية من الموارد الماهرة والزاخرة والالتزام الشخصي لجميع الموظفين توضح أسباب تطور شركة أبو تمام جرانت ثورنتون بسرعة فائقة لتحل مكانة رائدة بين الشركات المحاسبية الأخرى في سلطنة عمان. فضلاً على ذلك، شركة أبو تمام جرانت ثورنتون معتمدة من الهيئة العامة لسوق المال كواحدة من الشركات المصرح لها تدقيق شركات المساهمة.

٣-١٢ حصل جرانت ثورنتون على رسوم إجمالية قدرها ١٧,٥٠٠ ريال عماني (٢٠٢٠: جرانت ثورنتون - ١٧,٥٠٠ ريال عماني) ولمراجعة تقرير حوكمة الشركة لعام ٢٠٢١ - ٨,١٢٥ ريال عماني (٢٠٢٠: ٨,١٢٥ ريال عماني) لمراجعة الحسابات ربع السنوية خلال عام ٢٠٢١ - ٩٣٧٥ ريال عماني (٢٠٢٠: ٩٣٧٥ ريال عماني). يتعلق هذا الرسم بالشركة الأم فقط وليس الشركات التابعة في سلطنة عمان.

٤-١٢ تم تقديم الخدمات المهنية الأخرى المتعلقة بالضرائب من قبل شركة أرنست ويونغ لعام ٢٠٢١ - ١,٩٠٠ ريال عماني (٢٠٢٠ - ١,٣١٠ ريال عماني).

١٣- شكر وتقدير من مجلس الإدارة

١-١٣ يؤكد مجلس الإدارة أن البيانات المالية لعام ٢٠٢١ قد تم إعدادها وفقاً للمعايير والقواعد المعمول بها.

٢-١٣ قام مجلس الإدارة ، من خلال لجنة التدقيق ، بمراجعة نظام الرقابة الداخلية للشركة والتأكيد على أن جميع الضوابط سارية وفعالة بالكامل.

٣-١٣ يؤكد مجلس الإدارة أنه لا توجد أمور جوهرية قد تؤثر على استمرار الشركة وقدرتها على مواصلة عملياتها خلال السنة المالية القادمة.



راجي مانوج كوزاجيان
القائم بأعمال الرئيس التنفيذي



محمد درويش الخوري
رئيس مجلس الإدارة
١٠ مارس ٢٠٢٢

١ - بيئة الأعمال في الماضي والتوقعات



١-١ آفاق الاقتصاد العالمي

ظهرت بوادر آمال في تحول الجائحة قرب نهاية عام ٢٠٢١ بعد حملات التطعيم والمحاولات الحذرة لإعادة فتح الأنشطة الاقتصادية على المستوى العالمي. أزمة السيولة الأخيرة التي يتعرض لها أكبر مطور عقاري فالحصين قد يسبب تذبذبات في الاقتصاد العالمي أو يسبب أضرار يمكن أن تلحق بالنظام المصرفي ما يؤدي إلى تقلبات كبيرة في الأسواق. وأيضا في ظل الارتفاع الأخير في معدلات التضخم أعلن الاحتياطي الفيدرالي عن ثلاث زيادات في نسبة الفوائد في عام ٢٠٢٢ ، قد تتبعها زيادات أخرى في السنوات التالية. وتشير التقديرات إلى أن تعالي الاقتصاد العالمي حقق نموا بنسبة ٩,٥٪ في عام ٢٠٢١ ومن المتوقع أن يصل إلى ٩,٤٪ في عام ٢٠٢٢، وحتى مع عودة ظهور الوباء إلا أن العواقب العالمية للحرب في أوروبا لم يتم تقييمها بصورة كاملة بعد. وستظل العقوبات واضطرابات سلسلة التوريد الناجمة عن هذه الحرب تمثل مخاطر رئيسية على التوقعات والانتعاش العالمي بعد صدمة الوباء. وسجل متوسط خام برنت حوالي ٦٨ دولارا للبرميل في عام ٢٠٢١، وبدون أخذ في الاعتبار تأثير الأحداث في أوروبا على أسعار النفط كان متوسط توقعات بنك أوف أمريكا ٧٥ دولارا للبرميل في عام ٢٠٢٢.

٢-١ التوقعات لدول مجلس التعاون الخليجي

تشير التوقعات الى انخفاض العجز المالي في دول مجلس التعاون الخليجي مما يعكس الانتعاش المستمر وارتفاع أسعار النفط. ورغمما عن ذلك من المتوقع أن يظل الدين الحكومي كجزء من الناتج المحلي الإجمالي أعلى من مستواه قبل الأزمة على المدى المتوسط. وستستفيد دول مجلس التعاون الخليجي من انتعاش الطلب العالمي وارتفاع أسعار النفط وتوسيع نطاق تغطية حملات التطعيم مقارنة بمعظم البلدان الأخرى. وتشير التقديرات الى أن متوسط توقعات النمو لدول مجلس التعاون الخليجي لعام ٢٠٢١ كان ٢,٥٪ ومن المتوقع أن يصل الى ٢,٤٪ لعام ٢٠٢٢ ، بل ومن المحتمل زيادة الرقم. ومن المرجح أن تركز أي استراتيجية أوروبية على الحد من الاعتماد على الطاقة الروسية وتوجيه الانتباه نحو دول مجلس التعاون الخليجي ما يحمل آفاقا جادة لمحوور الطاقة في المنطقة. كما أنه من المتوقع أن يبلغ التضخم في دول مجلس التعاون الخليجي ذروته عند ٨,٢٪ في عام ٢٠٢١ وينكمش إلى ٢,٠٪ في عام ٢٠٢٢، ومن المرجح أن تظل نسبة الفائدة عند المستويات المرتفعة الحالية خلال عام ٢٠٢٢.

٣-١ توقعات سلطنة عمان ودولة الإمارات العربية

من المتوقع أن تسجل السلطنة عجزاً مالياً بنحو ١١٪ من الناتج المحلي الإجمالي في عام ٢٠٢١ مع ارتفاع الدين، وكان متوسط التوقعات للفترة ٢٠٢٢-٢٠٢٣ هو ٨,٥٪، ما من شأنه أن يؤثر على النمو الاقتصادي في الفترة من ٢٠٢١-٢٠٢٥. وتشير التقديرات إلى أن الدين الحكومي سينخفض من ذروة التي بلغت ٨٠٪ من الناتج المحلي الإجمالي في عام ٢٠٢٠ إلى ٦٦٪ بحلول عام ٢٠٢٢، وهذا الدين يمكن أن يظل عرضة لمخاطر انخفاض أسعار الطاقة بعد عام ٢٠٢١. ويتحقق التعادل المالي في السلطنة بوصول سعر نفط إلى ٦٠,٥٤ دولاراً للبرميل. ورغم ذلك كان من المتوقع أن يتعافى الاقتصاد العماني بنمو يقدر بنحو ٢,٥٪ في عام ٢٠٢١ وأن يصل إلى ٢,٣٪ في عام ٢٠٢٢، يبدو أنه مع ارتفاع أسعار النفط وإنتاج الغاز الطبيعي يمكن أن تحقق السلطنة تعافياً أسرع خاصة عندما يكون مدعوماً بتقدم في التصحيح المالي وتنفيذ إصلاح هيكلي.

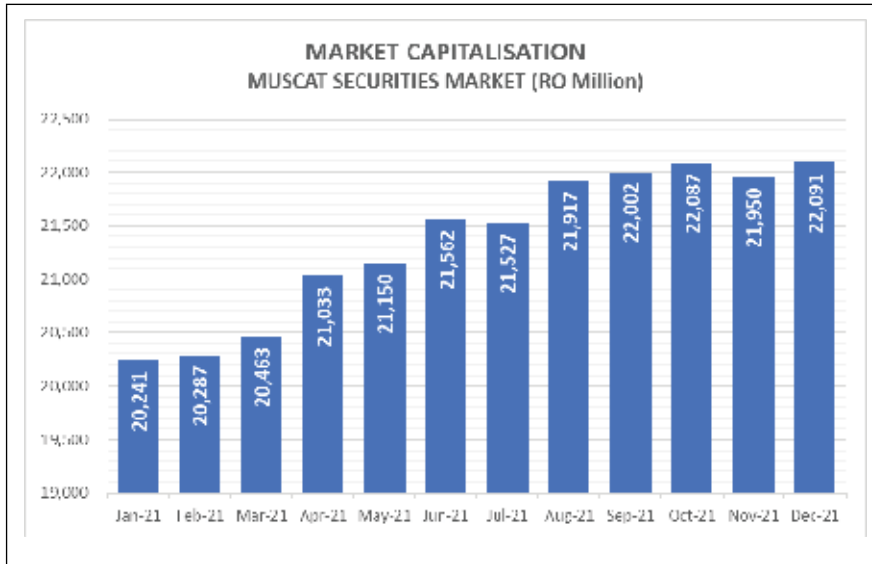
توقع مصرف الإمارات العربية المتحدة المركزي في شهر سبتمبر ٢٠٢١ أن ينمو الاقتصاد بنسبة ٢,١٪ في عام ٢٠٢١ و ٤,٢٪ في عام ٢٠٢٢ مدعوماً بواحد من أعلى معدلات اللقاحات في العالم وانتعاش إنتاج النفط وانتعاش السياحة والأنشطة المتعلقة بمعرض إكسبو ٢٠٢٠ في دبي والرؤية الاستراتيجية لتحفيز الاقتصاد. ومن المتوقع أن يتحول العجز المالي لدولة الإمارات العربية المتحدة البالغ ٧,١٪ من الناتج المحلي الإجمالي في عام ٢٠٢٠ إلى فائض يبلغ حوالي ١٪ في الفترة ٢٠٢١-٢٠٢٢ مدعوماً بالزيادة الكبيرة في إيرادات الهيدروكربونات. ويشهد اقتصاد دولة الإمارات انتعاشاً بعد أعظم انكماش له منذ عقود في ظل تعافٍ أسعار النفط والسماح لسياسة التطعيم المتسارعة في البلاد بإعادة فتح أنشطة الأعمال على نطاق واسع.

٢- أداء الأسهم في سوق مسقط للأوراق المالية :

١-٢ خلال عام ٢٠٢١ حققت جميع المؤشرات الثلاثة نمواً، حيث سجل مؤشر سوق مسقط للأوراق المالية نمواً بنسبة ١٢٪، وسوق أبوظبي للأوراق المالية نمواً بنسبة ٦٨٪، وسوق دبي المالي نمواً بنسبة ٢٨٪ بنهاية عام ٢٠٢١. وهذا على النقيض من عام ٢٠٢٠ حيث انخفض مؤشر سوق مسقط للأوراق المالية بنسبة (-) ٨,١٠٪ وسوق أبوظبي للأوراق المالية وسوق دبي المالي بنسبة (-) ٦٠,٠٪ و (-) ٩,٨٧٪ على الترتيب. ويعتبر سوق الأوراق المالية مؤشراً على النمو الاقتصادي للسلطنة وجزءاً حيوياً في سياستها النقدية وأدائها كمؤشر على استقرار الاقتصاد. تظل الشركة مراقبة سوق الأوراق المالية وتقلباته كمؤشر على التنمية.



٢-٢ ملخص لرسملة السوق خلال عام ٢٠٢١:



٢-٢ حقق سوق مسقط للأوراق المالية نمواً بنسبة ١٣٪ خلال عام ٢٠٢١، وشهد القطاع المالي نمواً بنسبة ١٧٪، فيما بلغ نمو أسعار أسهم الشركة ٤٤٪. ويتضمن الفصل الخاص بحوكمة الشركات من هذا التقرير السنوي تفاصيل ذلك.

٣- أداء الشركة خلال عام ٢٠٢١:

١-٣ الاستراتيجية المالية

منذ بداية الجائحة في عام ٢٠٢٠، كان خفض إجمالي المخاطر الاستراتيجية مالية من أولويات الشركة، حيث أصبحت عرضة لتأثير مشترك من ارتفاع مخاطر الأعمال الناجم عن تأثير الجائحة على الأسواق من جهة، وزيادة المخاطر المالية الناجمة عن ارتفاع نسبة الفائدة من جهة أخرى. وبحلول نهاية عام ٢٠٢١، نفذت الإدارة استراتيجية الحد من المخاطر بنجاح مع تخفيض كمية هائلة من الاقتراض المصرفي وجزءاً من القرض الحكومي الميسر.

٢-٣ أبرز السمات المالية

حققت المجموعة والشركة الأم أرباحاً صافية بلغت ١,٦٠١,٣٧٤ ريال عماني و١,٧٤٣,٣٠٧ ريال عماني على التوالي خلال عام ٢٠٢١ مقارنة بخسارة صافية المجموعة (١,٦٤٦,٦٢٦) ريال عماني وصافي خسارة الشركة الأم (١,٣٣٥,٣٥٧) ريال عماني خلال عام ٢٠٢٠. وتعرض الجداول أدناه تفاصيل ذلك:

٢٠٢٠ (ريال عماني)	٢٠٢١ (ريال عماني)	نسبة الملكية ٢٠٢١/١٢/٣١ %	التفاصيل - المجموعة
(١,١١٧,١١٥)	١,٢١٢,٧٣٥		صافي (خسارة) (قبل حصة نتائج الشركات التابعة والزميلة)
			الشركات التابعة
(٣١١,٢٦٩)	(١٤١,٩٣٣)	%٨٠,٨٤	الشركة العمانية الأوروبية للصناعات الغذائية ش.م.ع.ع
(١١٥,٣٨٣)	٣٧٥,٣٠٧	%٥١,٢٠	فينكوروب ش.م.ع.ع
			الشركات الزميلة
(٢٤٢,٠٨٩)	(٤١,٩٤٤)	%٣١,٧٢	الشركة العمانية للفنادق والسياحة ش.م.ع.م
٢٠٠,٨١٥	١١٧,٦١٥	%٢٠,٩٧	الشركة العمانية للألياف البصرية ش.م.ع.م
(٦١,٥٨٥)		%٣٧,٢٥	صندوق فينكوروب الأمل
(١,٦٤٦,٦٢٦)	١,٥٢١,٧٨٢		صافي الربح / (الخسارة)

٢٠٢٠ (ريال عماني)	٢٠٢١ (ريال عماني)	نسبة الملكية ٢٠٢١/١٢/٣١ %	التفاصيل - الشركات الشقيقة
(١,١١٧,١١٥)	١,٢١٢,٧٣٥		صافي (خسارة) (قبل حصة نتائج الشركات التابعة والزميلة)
			الشركات التابعة
-	-	%٨٠,٨٤	الشركة العمانية الأوروبية للصناعات الغذائية ش.م.ع.ع
(١١٥,٣٨٣)	٣٧٥,٣٠٧	%٥١,٢٠	فينكوروب ش.م.ع.ع
			الشركات الشقيقة
(٢٤٢,٠٨٩)	(٤١,٩٤٤)	%٣١,٧٢	الشركة العمانية للفنادق والسياحة ش.م.ع.م
٢٠٠,٨١٥	١١٧,٦١٥	%٢٠,٩٧	الشركة العمانية للألياف البصرية ش.م.ع.م
(٦١,٥٨٥)			صندوق فينكوروب الأمل
(١,٣٣٥,٣٥٧)	١,٦٦٣,٧١٥		صافي الربح / (الخسارة)

٣-٣ حركة الاستثمار

إيجاز تحركات استثمارات الشركة الأم ضمن فئات مختلفة خلال الفترة من ٢٠٢١/١/١ إلى ٢٠٢١/١٢/٣١ ومن العام السابق في الجدول التالي: ريال عماني بالمليون

مليون ر.ع

التفاصيل	الأصول الماثية - حقوق الملكية المسجلة بالقيمة العادلة من خلال قائمة الأرباح والخسائر	الأصول الماثية - الديون (التكاليف المطفأة)	الشركات التابعة (أساس صافي قيمة الأصول)	الشركات الفرعية (أساس صافي قيمة الأصول)	الإجمالي
بتاريخ ٢٠٢٠/١/١	٢١,٣٧٧	٢,١٣٢	١٧,٨٢٤	٣,٦١٣	٤٤,٩٤٦
بتاريخ ٢٠٢١/١/١	١٩,٨١١	٢,١٢١	١٧,١٣٣	٣,٤٩٨	٤٢,٥٦٣
المشتريات			-	-	
تكلفة المبيعات	(٤,١٤٣)		-	-	(٤,١٤٣)
مكاسب/(خسائر) غير محققة	٠,٩٨٢	-	-	-	٩٨٢.
حصة النتائج	-	-	٠,٠٧٦	٠,٣٧٥	٠,٤٥١
أرباح محققة	-		٠,٣٧٧	-	٠,٣٧٧
بيع استثمارات			(٣,٣٦٦)		(٣,٣٦٦)
توزيعات الأرباح المستلمة			(٠,١٠٩)		(٠,١٠٩)
أطفاء رسوم الإيداع		(٠,٠١١)			(٠,٠١١)
بتاريخ ٢٠٢١/١٢/٣١	١٦,٦٥١	٢,١١٠	١٤,١١٠	٣,٨٧٣	٣٦,٧٤٤
% إلى المجموع	%٤٥,٣	%٥,٧	%٣٨,٥	%١٠,٥	%١٠٠

٣-٤ أداء الشركات التابعة والشقيقة والاستثمارات الأخرى:

يضم هذا التقرير السنوي قسم منفصل (نظرة عامة على الاستثمارات) يسلط الضوء بمزيد من التفصيل على أداء شركات المشاريع والشركات التابعة والشقيقة والاستثمارات الأخرى خلال عام ٢٠٢١ وفيما يلي إيجازاً له:

- تكدت الشركة العمانية للفنادق والسياحة ش.م.ع.ع. خسارة صافية بلغت (١٣٢,٢٢٠) ريال عماني مقارنة بخسارة صافية بلغت (٨٢٢,٣٦٣) ريال عماني في عام ٢٠٢٠م، حيث كانت السياحة والضيافة أحد القطاعات الرئيسية المتضررة من الجائحة.
- سجلت الشركة العمانية الأوروبية للصناعات الغذائية ش.م.ع.ع. صافي خسارة بلغت (١٧٥,٥٧٥) ريال عماني مقارنة بخسارة صافية بلغت (٣٨٥,٠٤٩) ريال عماني في عام ٢٠٢٠م، وينعكس الأثر فقط في البيانات المالية للمجموعة لعام ٢٠٢١م.
- حققت فينكوب ش.م.ع.ع. صافي أرباح بلغت ٧٣٣,٠٤٥ ريال عماني مقارنة بخسارة صافية بلغت (٢٢٥,٣٦٤) ريال عماني في عام ٢٠٢٠.
- تم بيع حصة الشركة من صندوق الأمل
- سجلت الشركة العمانية للألياف البصرية ش.م.ع.ع. صافي ربح بلغ ٥٦٠,٩٢٩ ريال عماني مقارنة بصافي ربح بلغ ٩٥٧,٧١٦ ريال عماني في عام ٢٠٢٠.

٥-٣ إجمالي القروض ونسبة الدين إلى حقوق الملكية

تم تخفيض الاقتراض المصرفي بشكل كبير خلال عام ٢٠٢١ تماشيًا مع الاستراتيجية المالية، وبلغ إجمالي قروض الشركة الأم ١٧,٤٦٣ مليون ريال عماني كما في ٢٠٢١/١٢/٣١ بانخفاض من ٢٥,٤٥ مليون ريال عماني كما في ٢٠٢٠/١٢/٣١ والتي تتكون من القرض الحكومي الميسر بقيمة ١٣,٨ مليون ريال عماني، والقروض المصرفية للعمليات بقيمة ١,٩٢٢ مليون ريال عماني، وقرض مبنى المكتب الرئيسي بقيمة ١,٧٤٠ مليون ريال عماني. سوف يظهر الأثر الإيجابي لتكاليف التمويل في السنة القادمة.

مقابل صافي حقوق الملكية البالغ ٢١,٩٤٣ مليون ريال عماني للشركة الأم، بلغت نسبة الدين للحقوق المساهمين ٠,٧٩، بانخفاض من ١,٢٦ في عام ٢٠٢٠، كما هو موضح في الجدول أدناه:

القروض	٢٠٢١/١٢/٣١ مليون ريال عماني	٢٠٢٠/١٢/٣١ مليون ريال عماني
القروض المصرفية		
قرض طويل الاجل من البنوك	١,٣٦٠	٦,٦٣٠
قرض البناء	١,٧٤١	١,٦٤٠
السحب على المكشوف من البنوك	٠,٥٦٢	٢,١٨١
إجمالي القروض المصرفية	٣,٦٦٣	١٠,٤٥١
القرض الحكومي الميسر	١٣,٨٠٠	١٥,٠٠٠
إجمالي القروض	١٧,٤٦٣	٢٥,٤٥١
صافي حقوق الملكية	٢١,٩٧٨	٢٠,٢٧٩
الدين / حقوق الملكية	٠,٧٩	١,٢٦

٦-٣ حقوق الأقلية

تظهر نتائج وصافي أصول الشركات التابعة المتعلقة بالمساهمين بخلاف الشركة الأم تحت عنوان «المصالح غير المسيطرة» في بيانات المجموعة. وقد سجلت قائمة الأرباح والخسائر زيادة قدره ٣٢٤,٠٩٥ ريال عماني مرتبطًا بمصالح الأقلية هذه لعام ٢٠٢١م (مقارنة مع ١٨٢,٧٦٠ ريال عماني في عام ٢٠٢٠م). ويبلغ إجمالي حقوق الملكية للمجموعة ٣,٤٨٥,٦٣٨ ريال عماني تمثل صافي أصول مساهمي الأقلية كما في ٣١,١٢,٢٠٢١ ريال عماني (مقارنة مع ٣,١٦١,٥٤٣ ريال عماني في نهاية عام ٢٠٢٠).

٧-٣ مكونات الاستثمارات في الشركة الأم:

يشير تكوين استثمارات الشركة الأم كما في ٢٠٢١/١٢/٣١ مقارنة بحالة العام السابق إلى النسبة التالية من استثمارات الشركة:

٢٠٢٠		٢٠٢١		التفاصيل
%	ر.ع	%	ر.ع	
%٤٦,٥٥	١٩,٨١١,٤٦٥	%٤٥,٣٢	١٦,٦٥١,٢٥٣	القيمة العادلة من خلال الربح والخسارة
%٤٠,٢٥	١٧,١٣٣,٠٣٣	%٣٨,٤٠	١٤,١١٠,٣٨٣	شركاء (في صافي قيمة الأصول)
%٨,٢٢	٣,٤٩٧,٩٣٦	%١٠,٥٤	٣,٨٧٣,٢٤٣	الشركات التابعة (صافي قيمة الأصول)
%٤,٩٨	٢,١٢٠,٦٥٢	%٥,٧٤	٢,١٠٩,٩٦١	بتكلفة مطفأة
%١٠٠,٠٠	٤٢,٥٦٣,٠٨٦	%١٠٠,٠٠	٣٦,٧٤٤,٨٤٠	المجموع

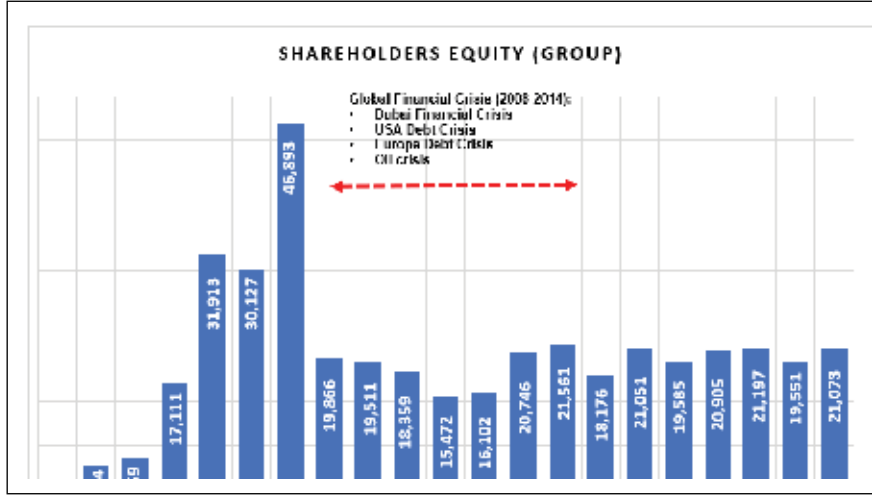
٨-٣ محفظة الاستثمار في نهاية العام

يقارن الجدول أدناه التنوع القطاعي لإجمالي استثمارات الشركة بقيمة ٣٦,٧٤٤ مليون ريال عماني بتاريخ ٢٠٢١/١٢/٣١ (مقارنة بـ ٤٢,٥٦٣ مليون ريال عماني في ٢٠٢٠/١٢/٣١). وقد تغيرت محفظة الشركة بشكل كبير خلال العام، وسيتم إعطاء أولوية كبيرة لإعادة تشكيلها مع تصنيف الأصول حسب المخاطر والسيولة (مثل الأسهم العادية/ الأسهم، والدخل الثابت/ السندات، وما يعادلها من النقد أو أدوات سوق المال) وبناء قاعدة محفظة تتكون من أصول قابلة للبيع بسهولة ذات عائد منتظم.

٢٠٢٠		٢٠٢١		القطاع
نسبة الملكية %	قيمة الاستثمارات (مليون ر.ع)	نسبة الملكية %	قيمة الاستثمارات (مليون ر.ع)	
%٢٢,٩٢	٩,٧٥٦	%٢٦,٤٤	٩,٧١٤	١ السياحة والفنادق
%١١,٨٨	٥,٠٥٥	%١٦,٦٦	٦,١٢٢	٢ الصناعة
%١٥,٥٠	٦,٥٩٦	%١٠,٥٤	٣,٨٧٣	٣ الاستثمار
%١٥,٤٥	٦,٥٧٦	%١٣,٩١	٥,١١١	٤ المصرفي
%٤,٧١	٢,٠٠٦	%٥,٤٦	٢,٠٠٧	٥ العقارات
%٥,٩٧	٢,٥٤١	%٣,٦٥	١,٣٤٠	٦ التأمين
%٢,٥٠	١,٠٦٦	%١,٨٩	٠,٦٩٣	٧ الطاقة
%٤,٠٨	١,٧٣٥	%١,٩٥	٠,٧١٥	٨ التاجير
%١,٣٢	٠,٥٦٣	%١,٣٩	٠,٥١١	٩ الخدمات
%٠,٣٧	٠,١٥٩	%٠,٤١	٠,١٥٢	١٠ الزراعة
%١٠,٣١	٤,٣٩٠	%١١,٩٧	٤,٣٩٧	١١ الاتصالات السلكية واللاسلكية
%٤,٩٨	٢,١٢١	%٥,٧٤	٢,١٠٩	١٢ التعليم
%١٠٠,٠٠	٤٢,٥٦٣	%١٠٠,٠٠	٣٦,٧٤٤	المجموع

٩-٣ تحديث - حقوق المساهمين

يوضح ما يلي نمو حقوق المساهمين على مر السنين مما يشير إلى نمو سنوي مركب ، بما في ذلك الأرباح النقدية ، بنسبة ٧,٩٪ من عام ٢٠٠١ إلى عام ٢٠٢١.



١٠-٣ نتائج مبنى المكتب الرئيسي

في ظل الإفراط الكبير في المساحات المكتبية القابلة للتأجير في السوق وتدهور المشهد الاقتصادي، استمر سوق العقارات في التعرض لضغوط هبوطية من حيث الطلب وقيم الإيجار، وعلى الرغم من ذلك تم جذب مستأجرين جدد إلى مبنى المكتب الرئيسي الذي يشغله الآن مستأجرون يتمتعون بسمعة طيبة مع توقيع عقود إيجار طويلة الأجل. وتتواصل الجهود لتسويق الوحدات الشاغرة المتبقية. وعلى الرغم من التراجعات الحالية فهذا الاستثمار سيولد في نهاية المطاف تدفقا مستداما لإيرادات الإيجار.

١١-٣ القرض الحكومي الميسر

كما حدث في عام ٢٠٢٠ فقد تواصلت تقلبات السوق العام الجاري والتي أثرت على التقييمات حيث عانت استثمارات الشركة وعملياتها المصرفية من قيود صارمة نتيجة للانخفاض الكبير في اقبال البنوك على المخاطرة مع شركات الاستثمار. وصاحب ذلك أزمة السيولة التي تشهدها الأسواق والتي تجعل بيع الأصول غير ممكننا دون التسبب في تغيير جذري في أسعار الأصول. وقد واصلت الإدارة سداد الديون التجارية.

وكانت الإدارة قد تخلفت عن سداد الشريحة الأولى من القرض الحكومي التي كانت مستحقة في ١ نوفمبر ٢٠٢٠، لكن الحكومتين قدمت دعما بتمديد الموعد النهائي حتى نهاية شهر مارس ٢٠٢١. وتم تسوية جزء فقط من هذه الشريحة الأولى في مارس ٢٠٢١ بينما تخلفت الشركة الشريحة الثانية المقررة في ١ نوفمبر ٢٠٢١. وتتضمن البيانات المالية لنهاية السنة أحكاما تتعلق بالفوائد الجزائية المستحقة عن أشهر التأخيرات المتكبدة. وعلى مدى أكثر من عقدين استفادت الشركة ومساهموها من القرض الحكومي الميسر بدون فوائد. وبعد التخلف عن سداد الشريحة الأولى في نوفمبر ٢٠٢٠ تم وضع خطط لسداد نصف أجمالي القرض الميسر خلال سنة ٢٠٢٢.

٤- الرقابة الداخلية

لدى الشركة نظام تدقيق داخلي قوي وثمة مراقبة للالتزام الصارم بهدف ضمان الامتثال للإجراءات وأنظمة التشغيل، ولم يتم تسجيل أي خرق للضوابط الداخلية خلال عام ٢٠٢١.

٥- حوكمة الشركات خلال عام ٢٠٢١

استبدلت الشركة نظامها الأساسي الحالي بالنموذج الجديد للنظام الأساسي للشركات العامة المنصوص عليه في القرار خلال اجتماع الجمعية العامة غير العادية الذي عقد بتاريخ ٦ يوليو ٢٠٢٠ وذلك عملاً بقرار إداري صادر عن هيئة سوق المال، وامتنالا لمتطلبات قانون الشركات التجارية خفضت الشركة ومجلس إدارتها إلى خمسة أعضاء سيتم انتخابهم من الآن فصاعداً خلال الاجتماع العام السنوي المقبل. وقد تم انتخاب مجلس إدارة جديد يتكون من خمسة أعضاء خلال الاجتماع السنوي العام الذي عقد في ٨ يوليو ٢٠٢١.

وتحرص الإدارة على التمسك الدائم بالثقافة المؤسسية السليمة الراسخة في الشركة والتي تنعكس في القيم المشتركة وسياسة الحوكمة المتسمة بالشفافية، وتم دمج نظام حوكمة شركتنا بشكل كامل مع الممارسات التجارية الأخلاقية، والتي تلبى المعايير العالية التي تتوقعها الجهات الرسمية.

٦- حالات التقاضي الطارئة

قدم الرئيس التنفيذي السابق للشركة شكوى إلى وزارة القوى العاملة في شهر أغسطس ٢٠١٩ بسبب الفصل التعسفي. وتم إحالة القضية أولاً إلى المحكمة الابتدائية في مسقط ثم إلى محكمة الاستئناف، ثم إلى المحكمة العليا. وحتى هذا التاريخ الذي يغطيه التقرير لم يتم التوصل إلى تسوية.

كما رفع موظفان سابقان آخران (مدير الاستثمار والمترجم) دعوى قضائية لكل منهما خلال عام ٢٠٢٠ بتهمة الفصل التعسفي بعد إنهاء عقد عملهما في عام ٢٠١٩ بسبب وقف العمل في الهيكل التنظيمي للشركة على الرغم من حصولهما على جميع مستحقات نهاية الخدمة كاملة. وقد رفضت المحكمة قضية المترجم السابق. ولم يتم التوصل إلى تسوية فيما يتعلق بالقضية الأخرى حتى تاريخ هذا التقرير.

٧- التوقعات المستقبلية

٧-١ المخاطر والشكوك

حالة الحساسية العالية لتقلبات أسعار النفط والآثار التي لم تتضح بعد للعقوبات واضطرابات سلسلة التوريد بسبب الحرب في أوروبا ستظل تمثل مخاطر رئيسية على التوقعات والانتعاش العالمي بعد صدمة الوباء. كما ستظل حالة الصعوبة في البيئة الاستثمارية مع استمرار تأثيرها على استقرار الأسواق المالية ومن ثم ستستمر في التأثير على تقييمات استثمارات الشركة. ولدى الشركة سياسات وعمليات استثمارية راسخة بما في ذلك تحديد وإدارة المخاطر المختلفة المرتبطة بالاستثمار. وسيكون هناك رصد دقيق لبيئة الأعمال وخارطة الطريق الاقتصادية للحكومة نحو التعافي بحثاً عن أي فرصة لإعادة تشكيل المحفظة الاستثمارية للحصول على سيولة محسنة.

٢-٧ السيولة والموارد الرأسمالية وأولويات الالتزام:

وقد تتغير النظرة المستقبلية المصرفية خلال عام ٢٠٢٢ مع استمرار البنوك في سياساتها الائتمانية الصارمة الذي سوف يؤدي الى ارتفاع نسبة الفائدة المتوقعة من الاحتياطي الفيدرالي في عام ٢٠٢٢ وبالتالي سيؤثر على أسعار الفائدة الرئيسية للمقرضين. وقد تبنت استراتيجية الشركة نهجا مع القروض التجارية للحد من التعرض لهذه المخاطر مع استمرار مراقبة هذه التحركات عن كثب. وعلاوة على ذلك فإن الحرب في أوروبا وتداعيات العقوبات في وقت كتابة هذا التقرير تمثل أسباب قلق للشركة. وستواصل الإدارة من الآن فصاعدا سداد شرائح القروض الحكومية الميسرة عند استحقاقها مع سعي الى تقليص جزء اضافي من الديون التجارية في ظل استمرار حالة عدم اليقين التي تكتنف بيئة الأعمال، وثمة خطط لذلك. وأي فائض نقدي سيتم توجيهه للاستثمار في الأصول التي تحقق دخلا بشكل منتظم لإعادة بناء هرم محفظة واضح.

٣-٧ الاستثمار المقترح في مشروع مستشفى:

يتمثل المشروع في إنشاء مستشفى مُجهزة على أعلى مستوى وتحتوي على ٧٠ سرير، وذلك بالشراكة مع مجموعة اسبانية رائدة في المجال الطبي. تستحوذ الشركة - بصفتها المؤسس المروج - على ٢٠٪ من المشروع، بينما يستحوذ الشريك الاسباني على ٨٠٪، وحُجزت النسب المتبقية بالكامل من قبل مستثمرين آخرين في عمان، وكان من المقرر البدء في مرحلة تنفيذ المشروع خلال الربع الأول من عام ٢٠٢٠، إلا أن ذلك توقف نتيجة للوباء، ويمكن البدء في المشروع قريبا، ولكن لم تحدد ميزانية لأي استثمار ضخم خلال العام حتى رجوع بيئة الأعمال التجارية إلى طبيعتها المعهودة والتأكد من جاهزية المستثمرين من الاستثمار في المشروع

٤-٧ الاستثمار المقترح في عيادة المساعدة على الإنجاب

اتفقت الشركة على الاستثمار في وحدة الخصوبة والجينات الوراثية الأولى من نوعها، وذلك بالشراكة مع شركاء اسبان، وكان من المقرر تنفيذ المشروع خلال الربع الأول من عام ٢٠٢٠، إلا أن هذا المشروع أيضا توقف لنفس السبب، ولكن يمكن البدء فيه قريبا خلال هذا العام.

وتبذل الإدارة جهودها للبقاء على وعي تام بالتحديات السائدة التي تواجهها بيئة الأعمال السائدة وتحرص على تعزيز مصداقية الشركة وملاءتها المالية في السنوات القادمة وتحقيق المزيد من التحسين في العائد الإجمالي على أموال المساهمين.



رامي كوزادجيان

الرئيس التنفيذي بالإنابة

١٠ مارس ٢٠٢٢

نبذة عن الاستثمارات

أ. الشركات التابعة

معلومات عامة

نستعرض أدناه الشركات التابعة لشركة عمان والإمارات والتي تستحوذ الشركة على ٥٠٪ أو أكثر من حصص رأس مالها، وهما عبارة عن الشركتين المدرجتين في الجدول (١) أدناه، وقد بلغ إجمالي قيمة الاستثمارات في الشركات التابعة، باستبعاد صافي قيمة انخفاض قيمة الأصول كما في ٢٠٢١/١٢/٣١، ما يقدر بـ ٢,٨٧٣ مليون ريال عماني، ويمثل المبلغ المذكور ما يعادل ٩,٦٪ من إجمالي استثمارات الشركة الأم.

الجدول (١) - الشركات التابعة

م	اسم الشركة	رأس المال ر.ع	الشركاء (بالنسبة المئوية)
	سلطنة عمان		
١	الشركة العمانية الأوروبية للصناعات الغذائية ش.م.ع.ع	٢,٠٠٠,٠٠٠ ريال عماني	شركة عمان والإمارات: ٨٤,٨٠٪ الهيئة العربية للاستثمار والإنماء الزراعي: ١٧,٢٠٪ أخرى: ٩٦,١٪
٢	فينكوروب للاستشارات المالية ش.م.ع.ع	٧,٠٠٢,٩٩٦ ريال عماني	شركة عمان والإمارات: ٥١,٢٪ شركة عمان للاستثمارات والتمويل ش.م.ع.ع: ٢١,٨٪ شركة الخنجي للاستثمار ش.م.ع.ع: ١١,٦٪ ساويرس: ١٠٪ أخرى: ٥,٤٪

أداء الشركات التابعة

١ - الشركة العمانية الأوروبية للصناعات الغذائية ش.م.ع.ع

- يتضمن عقد الشركة تصنيع منتجات غذائية للأطفال لصالح شركة هاينز ، كما تقوم أيضا بإنتاج وتسويق منتجاتها الخاصة تحت اسم العلامة التجارية "اختيار الأم". وتباع حبوب الأطفال ذات العلامة التجارية "اختيار الأم" في ١٠ بلدان حول العالم.
- حققت الشركة مبيعات بقيمة ٢,٠٤٨ مليون ريال عماني مقارنة بـ ١,٥٥ مليون ريال عماني خلال عام ٢٠٢٠ ، حيث سجلت زيادة بنسبة ١٣,٢٢٪ في المبيعات.
- حققت الشركة ربح تشغيلي ٩١ ألف ريال عماني في عام ٢٠٢١ مقارنة بخسارة التشغيل (٢٢٧) ألف ريال عماني في عام ٢٠٢٠. وبلغ صافي الخسائر (١٧٦) ألف ريال عماني في عام ٢٠٢١ مقارنة بخسائر (٢٨٥) ألف ريال عماني المسجلة في عام ٢٠٢٠.
- بلغت مبيعات هاينز فيما يتعلق بالحبوب والبسماط والبسكويت ٤٣٤ ألف ريال عماني خلال عام ٢٠٢١ مقارنة بـ ٦٠٤ ألف ريال عماني في عام ٢٠٢٠ بنسبة انخفاض ٢٩٪.
- بلغت مبيعات اختيار الأم ٤٨٣ ألف ريال عماني خلال عام ٢٠٢١ مقارنة بـ ٤١٢ ألف ريال عماني في عام ٢٠٢٠ ، وهو زيادة بنسبة ١٧٪.
- بلغت مبيعات شركة كومبلان زيدوس ١,١٣٠ مليون ريال عماني خلال عام ٢٠٢١ مقارنة بـ ٥٢٦ مليون ريال عماني في عام ٢٠٢٠ ، وهي زيادة بنسبة ٢١٤٪ ، وهذه الأعمال تنمو بعد تولي شركة زيدوس زمام الأمور من هاينز.
- تأكل رأس مال الشركة بالكامل.
- تمتلك شركة عمان والأمارات نسبة ٨٤,٨٠٪ من رأس المال الشركة بعدد ١,٦١٦,٧٧٨ سهما.

٢ - شركة المركز الم المالية ش.م.ع.ع (فينكوروب)

- تعمل الشركة الآن في ثلاثة أنشطة تجارية: نشاطات الوساطة وإدارة المحافظ وأنشطة الاستثمار.
- وخلال عام ٢٠٢١ ، حققت المجموعة إيرادات تشغيلية إجمالية بلغت ٢٢٨ مليون ريال عماني (٢٥,٠ مليون ريال عماني في عام ٢٠٢٠) وبلغت الأرباح الصافية للفترة ٠,٧٢٣ مليون ريال عماني مقارنة بصافي الخسارة التي بلغت (٢٢٥,٠) مليون ريال عماني خلال العام السابق.
- تمتلك شركة عمان والأمارات نسبة ٥١,٢٠٪ من رأس المال الشركة بعدد ٣٥,٨٥٤,٣١٠ سهما.



ب. الشركات الشقيقة

معلومات عامة

هذه هي الشركات التي تمتلك عمان والامارات على نسبة ما بين ٢٠٪ و ٥٠٪ وتتألف من ثلاث شركات مدرجة في الجدول (٢) أدناه. وبلغت القيمة الإجمالية للاستثمارات القائمة على صافي قيمة الأصول في نهاية ٢٠٢١/١٢/٣١ في الشركات الشقيقة ١١, ١٤ مليون ريال عماني، وهو ما يمثل ٣٥, ٠٨٪ من إجمالي استثمارات الشركة الأم.

الجدول (٢) - الشركات الزميلة

م	اسم الشركة	رأس المال ر.ع	الشركاء (بالنسبة المئوية)
	سلطنة عمان		
٣	الشركة العمانية للألياف البصرية ش.م.ع.م	٧,٢١٥,١١٨ ريال عماني	شركة عمان والإمارات: ٢١٪ شركة عمانتل: ٤١٪ عمر الزواوي: ٢١, ٥٪ أخرى: ١٦, ٥٪
٤	شركة عمان للفنادق والسياحة ش.م.ع.م	٦,٩٨٥,٠٠٠ ريال عماني	شركة عمان والإمارات: ٣١, ٧٪ شركة الخنجي للاستثمار ش.م.م: ٦٠٪ أخرى: ٨, ٣٪
٥	صندوق فينكوب الأمل	٧,٩٨٥,١٧٤ ريال عماني	شركة عمان والإمارات: ٣٧, ٢٥٪ فينكوب للاستشارات المالية ش.م.ع.م: ٢١, ٢٦٪ أخرى: ٤١, ٤٩٪

أداء الشركات الشقيقة

٣- الشركة العمانية للألياف البصرية ش.م.ع.م

- تأسست الشركة عام ١٩٩٦ وهي متخصصة في تصميم وتصنيع الألياف البصرية وكابلاتها.
- بلغت قيمة المبيعات ١٥, ٦٨ مليون ريال عماني خلال عام ٢٠٢١ مقارنة بـ ١٨, ١١ مليون ريال عماني خلال العام السابق بانخفاض قدره ١٤٪.
- حققت الشركة صافي ربح قدره ٥٦٠, ٠ مليون ريال عماني مقارنة بصافي ربح قدره ٩٥٨, ٠ مليون ريال عماني خلال العام السابق.
- بلغ صافي قيمة الأصول للسهم ٢, ٢٥١ ريال عماني كما في ٢٠٢١/١٢/٣١.
- أوصت الشركة بتوزيع أرباح نقدية بنسبة ١٠٪ عن عام ٢٠٢١ (٢٠٢٠: لا شيء).
- تستحوذ شركة عمان والامارات على ١, ٥١٢, ٨٦٣ سهما كما في ٢٠٢١/١٢/٣١ والتي تمثل نسبة ٢١, ٠٪ من رأس المال البالغ ٧, ٢١٥, ١١٨ ريال عماني.



العمانية للألياف البصرية
Oman Fiber Optic

٤- شركة عمان للفنادق والسياحة ش.م.ع.م

- يتمثل النشاط الرئيسي للشركة الأم في ملكية وتشغيل فندق في مسقط وصحار. ولديها استثمارات في شركتين تابعتين (فندق صور بلازا في صور ومنتجع مخيم ليالي الصحراء الفاخر في بديّة) وشركة شقيقة في التمويل.
- تُعد أحد القطاعات الأكثر تضرراً من الوباء. بلغت الإيرادات المحققة على مستوى المجموعة ١,٧٤ مليون ريال عماني خلال عام ٢٠٢١ مقارنة بـ ١,٢٧ مليون ريال عماني خلال العام السابق.
- بلغت الخسائر التشغيلية الموحدة (٦٥٨) ألف ريال عماني مقارنة بخسارة تشغيلية قدرها (٩٠٧) ألف ريال عماني خلال العام السابق.
- بلغت حصة الشركة الشقيقة من الأرباح ٦٤٣ ألف ريال عماني مقارنة بـ ٢٦١ ألف ريال عماني تم تحقيقها في عام ٢٠٢٠.
- سجلت الشركة صافي خسارة (١٣٢) ألف ريال عماني على مستوى المجموعة مقارنة بصافي خسارة (٧٦٣) ألف ريال عماني في العام السابق.
- لم يقترح مجلس الإدارة أي توزيعات أرباح للعام (لا شيء في عام ٢٠٢٠).
- تستحوذ شركة عمان والامارات علي ٤١٩, ١٥٨, ٢٢ سهماً والتي تمثل نسبة ٣١, ٧٢٪ من رأس المال البالغ ٦, ٩٨٥ مليون ريال عماني.



فنادق عُمان
OMAN HOTELS

٥- صندوق فينكوروب الأمل

- صندوق فينكوروب الأمل هو صندوق مفتوح ومسجل ومؤسس في سلطنة عمان بتاريخ ٢٠ أكتوبر ٢٠٠٤. يتحمل المدير الاستثماري للصندوق، أي شركة فينكوروب للاستشارات المالية ش.م.ع.ع، مسؤولية العمليات اليومية للصندوق والاستشارات الاستثمارية والأدوار الإدارية. تمارس لجنة المستثمرين سيطرتها على الصندوق، وهي المسؤولة عن صياغة الاستراتيجية الاستثمارية والمبادئ التوجيهية المطبقة من قبل الصندوق. يتمثل النشاط الرئيسي للصندوق في الاستثمار في الأسهم والأوراق المالية مع وضع خطة لتحقيق زيادة رأس المال على المدى الطويل من خلال المحافظ المالية المتنوعة التي تتكون بشكل أساسي من الأسهم والاستثمارات المتعلقة بالأسهم في الشركات المسجلة في سوق مسقط للأوراق المالية وأسواق دول مجلس التعاون الخليجي.
- كانت شركة عمان والامارات تمتلك نسبة ٣٧, ٢٥٪ في بداية عام ٢٠٢١، أي ٢, ٩٧٤, ٧٧١ وحدة من رأس مالها. وقامت شركة عمان والامارات بتجريد كامل حصتها في هذا الصندوق تدريجياً خلال العام.

صندوق
فينكوروب الأمل



FINCORP
AL AMAL FUND

ج. الاستثمارات الأخرى

معلومات عامة

تشمل الاستثمارات الأخرى استثمارات مدرجة وغير مدرجة بإجمالي ١٦,٦٥ مليون ريال عماني وسند مديونية بمبلغ ٢,١١ مليون ريال عماني والذي يمثل نسبة ٤٥,٣١٪ ويمثل ٥,٧٪ من إجمالي استثمارات الشركة الأم. يوضح الجدول (٣) أدناه الاستثمار المدرج والاستثمارات غير المدرجة حيث تستحوذ شركة عمان والامارات على حصة تزيد عن ١٪ وأيضاً سند مديونية.

الجدول (٣) - الشركات الأخرى

م	اسم الشركة	رأس المال	أسهم شركة عمان والامارات
	سلطنة عمان		
٦	شركة صناعة قرطاسية الكمبيوتر ش.م.ع.ع	ريال عماني ١,٠٠٠,٠٠٠	١٤,٤٠٪
٧	الشركة الوطنية لصناعات الالمنيوم ش.م.ع.ع	ريال عماني ٣,٣٥٧,١٤٥	١٣,٣٠٪
٨	شركة مسقط للمقاصة والإيداع ش.م.ع.م	ريال عماني ٥,٠٠٠,٠٠٠	٢,٧٠٪
٩	صندوق تنمية مشاريع الشباب ش.م.ع.م	ريال عماني ٥,٣٧٠,٠٠٠	٤,٧٠٪
١٠	شركة مجان للتعمير ش.م.ع.م	ريال عماني ١٦,١٠٠,٠٠٠	٥,٠٠٪
١١	شركة اسكان العمانية للاستثمار ش.م.ع.م	ريال عماني ١٢,٥٠٠,٠٠٠	١٠,٠٠٪
١٢	شركة أوكتال القابضة ش.م.ع.م	ريال عماني ٧٧,٥٦٤,٦٨٧	٢,٩٠٪
١٣	شركة النجد للتنمية الزراعية ش.م.ع.م	ريال عماني ١٢,٨٠٠,٠٠٠	٥,١٠٪
١٤	شركة حديد الجزيرة ش.م.ع.ع	ريال عماني ١٢,٤٨٩,٧٩٦	٠٪
١٥	شركة الكامل للطاقة ش.م.ع.ع	ريال عماني ٩,٦٢٥,٠٠٠	٣,١٠٪
١٦	الوطنية للتمويل ش.م.ع.ع	ريال عماني ٥٤,١٢٣,٠٤٥	١,٤٠٪
	الإمارات العربية المتحدة		
١٧	جلف كابيتال ش.م.ع	درهم اماراتي ١,٢٢٥,٠٠٠,٠٠٠	٠,٤١٪
١٨	شركة الوثبة الوطنية للتأمين ش.م.ع	درهم اماراتي ٢٠٧,٠٠٠,٠٠٠	١,١٧٪
١٩	شركة تعليم للاستثمار (مدرسة اميتي) - تسهيلات مرابحة	لا تنطبق	لا تنطبق

أداء الاستثمارات الأخرى

٦- شركة صناعة قرطاسية الكمبيوتر ش.م.ع.ع

- يتمثل النشاط الرئيسي للشركة في تصنيع وبيع القرطاسية المستمرة ومواد الطباعة التجارية. لديها شركة فرعية مملوكة بالكامل "شركة مطبعة عمان ومكتبتها المحدودة ش.م.م" والتي تعمل في مجال الطباعة المتخصصة للكتب المدرسية والمنشورات والمواد العامة الأخرى.
- سجلت الشركة إيرادات ١,٢٤٦ مليون ريال عماني خلال عام ٢٠٢١ مقارنة بـ ١,٠٣ مليون ريال عماني خلال عام ٢٠٢٠ ، بانخفاض قدره ٨٣,٢٠٪. مليون ريال عماني في عام ٢٠٢٠.
- قدرت خسارة الارباح التشغيلية (٠,٢٨٨) مليون ريال عماني خلال عام ٢٠٢١ مقارنة بـ خسارة تشغيلية (٠,٢١٠) مليون ريال عماني خلال عام ٢٠٢٠.
- صافي الخسارة لعام ٢٠٢١ كانت (٠,٢٩٩) مليون ريال عماني مقارنة بصافي خسارة (٠,١٨١) مليون ريال عماني خلال عام ٢٠٢٠.
- لم يتم التوصية بتوزيع أرباح عن عام ٢٠٢١ (٢٠٢٠: لا شيء).
- تستحوذ شركة عمان والامارات على حصة قدرها ١٤,٤٣٧٪ في الشركة.



٧- الشركة الوطنية لصناعات الألمنيوم ش.م.ع.ع



- تقوم الشركة بإنتاج سبائك من الألمنيوم وبيع أنظمة الألمنيوم عالية الجودة. استمرت صناعة الألمنيوم في مواجهة بيئة صعبة للغاية اتسمت بمنافسة شديدة وإمدادات أرخص من الخارج ، إلى جانب أسعار النفط المنخفضة في صناعة البناء ، مما أثر على أداء العام.
- سجلت الشركة مبيعات بقيمة ٢٨,٥ مليون ريال عماني في عام ٢٠٢١ مقارنة بـ ٣٥,٥ مليون ريال عماني في عام ٢٠٢٠ ، بانخفاض قدره ٢٠٪.
- سجلت صافي خسارة قدرها (٢,٩٠٥) مليون ريال عماني في عام ٢٠٢١ مقارنة بصافي خسارة (١,٠٨٣) مليون ريال عماني خلال عام ٢٠٢٠.
- لم يتم التوصية بتوزيع أرباح عن عام ٢٠٢١ (٢٠٢٠: لا شيء).
- تستحوذ شركة عمان والامارات على حصة قدرها ١٣,٢٪ في الشركة.

٨- شركة مسقط للمقاصة والايداع ش.م.ع.م



Muscat Clearing & Depository (S.A.O.C)
مسقط للمقاصة و الإيداع (ش.م.ع.م)

- تقوم هذه الشركة بوظائف الإيداع والتحويل في سوق مسقط للأوراق المالية. وتعمل بشكل أساسي في تسجيل ونقل ملكية الأوراق المالية في سوق مسقط للأوراق المالية وتقديم الخدمات مثل الاحتفاظ بسجلات المساهمين في الشركات المساهمة وصناديق الاستثمار والأوراق المالية الأخرى المدرجة في سوق مسقط للأوراق المالية ، وإيداع وتسجيل جميع عقود تداول الأوراق المالية ، وإصدار شهادات الملكية ، والتحقق من القيود ، ورهن الأسهم، إلخ.
- بلغ إجمالي الإيرادات ٤,٧٧ مليون ريال عماني خلال عام ٢٠٢١ مقارنة بـ ٤,٤٧ مليون ريال عماني خلال عام ٢٠٢٠
- سجلت الشركة صافي ربح قدره ١,٥١٥ مليون ريال عماني في عام ٢٠٢١ مقارنة بصافي ربح قدره ١,١٤١ مليون ريال عماني في عام ٢٠٢٠ ، بزيادة قدرها ٩٪.
- اقترحت الشركة توزيع أرباح نقدية بنسبة ٢٠٪ لعام ٢٠٢١ (١٠٪ لعام ٢٠٢٠).
- تستحوذ شركة عمان والامارات على عدد ١٣٤٧٦٦ سهم يمثل ٢,٧٪ مليون ريال عماني من رأس مال الشركة البالغ ٥ مليون ريال عماني..

٩- صندوق تنمية مشروعات الشباب ش.م.ع.م



شراكة
Sharakah

- يتمثل النشاط الأساسي لهذه الشركة في دعم وتشجيع الشركات الصغيرة والمتوسطة الناشئة في سلطنة عمان لخلق فرص عمل للعمانيين. كما انه يقدم خدمات استشارية ودعم لأصحاب المشاريع بالإضافة إلى الدعم المالي في شكل أسهم وديون.
- تم تسجيل إيرادات قدرها ٠,٦٧٩ مليون ريال عماني خلال عام ٢٠٢١ مقارنة بـ ٠,٥٧٧ مليون ريال عماني في عام ٢٠٢٠ ، بزيادة قدره ١٧٪.
- بلغ صافي الربح ٠,٢٢١ مليون ريال عماني خلال عام ٢٠٢١ مقارنة بصافي ربح قدره ٠,١٠٥ مليون ريال عماني خلال عام ٢٠٢٠.
- تستحوذ شركة عمان والامارات على عدد ٢٥٠,٠٠٠ سهم يمثل ٤,٧٪ من رأس مال شركة صندوق تنمية مشاريع الشباب

١٠- شركة مجان للتعمير ش.م.ع.م



- اطار أعمال الشركة عبارة عن خدمة كاملة النطاق تغطي أربعة مجالات من الأنشطة: تجارة الأراضي ، وتطوير العقارات ، وصناديق العقارات ، وإدارة الممتلكات.
- سجلت الشركة إيرادات من الإيجارات وغيرها بمبلغ ٠,٩٦٩ مليون ريال عماني خلال عام ٢٠٢١ مقارنة بـ ٤,٠١ مليون ريال عماني خلال عام ٢٠٢٠.
- بلغ صافي الخسارة لهذا العام (٠,٠٧٠) مليون ريال عماني مقارنة بصافي خسارة (٠,٤٩١) مليون ريال عماني في نهاية عام ٢٠٢٠.
- تستحوذ شركة عمان والامارات على ٥٪ من رأس مال الشركة الذي يبلغ الآن ١٦,١ مليون ريال عماني.

١١- شركة إسكان العمانية للاستثمار ش.م.ع.م

- كانت الشركة تعمل فالبداية تعمل في مشاريع وخدمات التطوير العقاري. ومنذ ذلك الحين قامت بتنويع محفظتها الاستثمارية في قطاع التعليم وتنويع في سوق الرعاية الصحية.
- بلغت الإيرادات ٧٨١,٠ مليون ريال عماني خلال عام ٢٠٢١ مقارنة بـ ٧٦٩,٠ مليون ريال عماني في عام ٢٠٢٠.
- بلغ صافي الربح المحقق ٠,٠١٧ مليون ريال عماني خلال عام ٢٠٢١ مقارنة بصافي الربح ١٦٧,٠ مليون ريال عماني في عام ٢٠٢٠.
- تستحوذ شركة عمان والامارات على ١٠٪ من رأس مال الشركة.



١٢- شركة أوكتال القابضة ش.م.ع.م

- شركة عالمية رائدة متخصصة في تصنيع راتنجات البولي إيثيلين تيرفتالات والواح البولي إيثيلين تيرفتالات الغير متبلورة المستخدمة في صناعة التعبئة والتغليف. يقع مقر مصنع الإنتاج في صلالة، سلطنة عمان. يساهم موقع أوكتال الاستراتيجي، وقدراتها التكنولوجية المتقدمة وسهولة الحصول على المواد الخام في خفض تكاليفها وبالتالي منحها ميزة تنافسية في إنتاج راتنجات البولي إيثيلين تيرفتالات والواح البولي إيثيلين تيرفتالات الغير متبلورة بأعلى جودة. يلعب توسعها المرحلي ذو التوقيت الجيد واستراتيجيتها التسويقية الفريدة دوراً كبيراً في نمو الإيرادات.
- بالنسبة لعام ٢٠٢١، سجلت الشركة إيرادات قدرها ٢٨٤ مليون ريال عماني ٩٩٨ مليون دولار أمريكي مقابل ٢٥٩ مليون ريال عماني ٦٧٣ مليون دولار أمريكي في عام ٢٠٢٠، بزيادة قدره ٤٨٪.
- سجلت ربحاً قدره ٤٨,٥ مليون ريال عماني ١,٢٦ مليون دولار أمريكي خلال عام ٢٠٢١ مقارنة بأرباح قدرها ١١,٥ مليون ريال عماني ٢٩,٨ مليون دولار أمريكي خلال عام ٢٠٢٠، بزيادة قدرها ٤٢٣٪.
- تستحوذ شركة عمان والامارات على ٢,٨٩٪ من إجمالي رأس المال المصدر المدفوع والبالغ ٦٨٧,٥٦٤,٧٧ ريال عماني.



١٣- شركة النجد للتنمية الزراعية ش.م.ع.م

- تأسست الشركة لتطوير القطاع الزراعي في السلطنة بدعم من الحكومة ومشاركة انتقائية للقطاع الخاص. تقوم الشركة بإنتاج الأعلاف الحيوانية باستخدام أنظمة الري المحوري المركزية وتطبيق طرق الإنتاج الحديثة.
- سجلت الشركة إيرادات قدرها ١,١١٥ مليون ريال عماني في عام ٢٠٢١ مقارنة بـ ٥١٧,٠ مليون ريال عماني في عام ٢٠٢٠.
- تكبدت خسارة قدرها (٠,٣٠٠) مليون ريال عماني مقارنة بخسارة قدرها (٠,٤٣٩) مليون ريال عماني خلال عام ٢٠٢٠.
- يبلغ رأس مال الشركة المدفوع ١٠,٣٥٣,٥٠٠ ريال عماني في نهاية عام ٢٠٢١ بينما يبلغ رأس المال المصرح به ١٢,٨٠٠,٠٠٠ ريال عماني. يشمل رأس المال المدفوع حصصاً بقيمة ٢,٦٨٨,٠٠٠ ريال عماني تم منحها للمزارعين وصندوق ثمرية للتنمية بموجب منحة حكومية.
- تستحوذ شركة عمان والامارات حصة قدرها ١٣,٥٪ في هذه الشركة.

شركة النجد
للتنمية الزراعية



Al Najd Agriculture
Development Company

١٤- شركة الجزيرة للمنتجات الحديدية ش.م.ع.م

- هي شركة متخصصة في تصنيع منتجات الحديد ومقرها صحار، سلطنة عمان.
- كانت شركة عمان والامارات تستحوذ على ٢,٠١٠,٠٠٠ سهم في هذه الشركة وتمثل ١,٦٪ من رأس مال الشركة البالغ ١٢,٤٨٩ مليون ريال عماني وتم بيعها بالكامل خلال العام.

١٥ - شركة الكامل للطاقة ش.م.ع.ع

- تمتلك الشركة وتدير محطة لتوليد الكهرباء بقدرة ٢٨٥ ميغاوات بالقرب من الكامل ، سلطنة عمان
- تبعاً لقيام الشركة العمانية لشراء الطاقة والمياه ش.م.ع.م بإلغاء عملية شراء الطاقة لسنة ٢٠٢٢ ، وما نتج عنه من عدم تجديد لاتفاقية شراء الطاقة لما بعد ٢١ ديسمبر ٢٠٢١ وكذلك انعدام الجدوى الاقتصادية للسوق الفورية، يرى مجلس الإدارة أنه ليس لدى الشركة خيارات مُجدية اقتصادياً لمواصلة عملياتها لما بعد ٢١ ديسمبر ٢٠٢١ . لذلك، فقد تم إعداد القوائم المالية على أساس التحقق.
- سجّلت الشركة صافي خسارة قدرها (١٤,٧٧) مليون ريال عماني، ويُعزى ذلك أساساً إلى خسارة انخفاض قيمة الآلات والمكينات والمبنى بقيمة ١٦,٤٥ مليون ريال عماني ومخصص إزالة الأصول من الموقع وتكاليف التصفية بقيمة ١,٤٠ مليون ريال عماني ومخصص المخزون بقيمة ٠,٥٧ مليون ريال عماني..
- تستحوذ شركة عمان والامارات على ٣,٠٢٥,٥٤٠ سهماً في هذه الشركة وتمثل ٣,١٤٪ من رأس المال. وسوف تنتظر نتيجة القرارات المتخذة أعلاه.

١٦ - شركة الوطنية للتمويل ش.م.ع.ع

- يتمثل نشاط الشركة في التمويل المستند إلى الأصول للعملاء الأفراد والشركات الصغيرة والمتوسطة. تم دمج الشركة وشركة عمان أوريكس للتأجير ش.م.ع.ع عن طريق التأسيس اعتباراً من ٢٠١٨/١/١. هذا أدى الى تعزيز التواجد في السوق من خلال زيادة معدل الوصول إلى العملاء وقنوات الخدمة ومكّن التوسع السريع من خلال إطلاق منتجات جديدة.
- خلال عام ٢٠٢١ ، بلغ إجمالي الدخل ١٥,٤ مليون ريال عماني مقارنة بـ ١٥,٢ مليون ريال عماني في عام ٢٠٢٠ مع إجمالي أصول بقيمة ٤٠٦,٣ مليون ريال عماني (٤٠٢,٣ مليون ريال عماني في ٢٠٢٠) .
- وبلغ صافي الدخل للعام الحالي ٨,٦ مليون ريال عماني مقارنة بـ ٨ مليون ريال عماني في عام ٢٠٢٠. بنسبة زيادة ٧,٥٪.
- أعلنت الشركة عن توزيع أرباح نقدية بنسبة ٨٪ لعام ٢٠٢١ مقابل ٨,٨٩٪ نقداً لعام ٢٠٢٠.
- تستحوذ شركة عمان والامارات على حصة قدرها ٢,٦٪ في هذه الشركة

١٧ - شركة جلف كابيتال ش.م.خ

- عمان والامارات عضو مؤسس في شركة جلف كابيتال ، وهي شركة مساهمة خاصة مقرها الإمارات العربية المتحدة. تتمثل استراتيجية الشركة في الاستحواذ على حصص مسيطرة في شركات مربحة للغاية وسريعة النمو ومرتبطة في صناعات مختارة في منطقة الخليج. يعتمد الأداء المالي للمجموعة على مساهمة أنشطة الأسهم الخاصة والنمو الإجمالي في قيمة محفظة استثمارات الأسهم الخاصة.
- بلغ صافي الربح لهذا العام ٢٥,٨ مليون درهم مقابل ٩٧,٦ مليون درهم في العام السابق.
- تستحوذ شركة عمان والامارات على ٥,٠٠٠,٠٠٠ سهم (٥,٠٠٠,٠٠٠ درهم إماراتي) في هذه الشركة

١٨ - شركة الوثبة الوطنية للتأمين

- تأسست هذه الشركة في أبو ظبي كشركة مساهمة عامة مدرجة في سوق أبوظبي للأوراق المالية ، ونشاطها الرئيسي هو معاملات التأمين العام وإعادة التأمين من جميع الفئات.
- سجلت صافي الربح المحقق لعام ٢٠٢١ إلى ١٦٥ مليون درهم إماراتي مقارنة بـ ١٥,٢ مليون درهم إماراتي في عام ٢٠٢٠.



National Finance
Co. SAOG
Partners in Progress



- بلغ إجمالي الأصول ١,٨٤٨ مليون درهم إماراتي في نهاية عام ٢٠٢١ مقارنة بـ ١,٥٦٦ مليون درهم إماراتي في عام ٢٠٢٠ وانخفض رأس مال المساهمين من ٧٢٣ مليون درهم إماراتي في نهاية عام ٢٠٢٠ إلى ٩٨١ مليون درهم إماراتي في نهاية عام ٢٠٢١.
- تستحوذ شركة عمان والامارات على ٢,٤١٥,٠٠٠ سهم في هذه الشركة برأس مال قدره ٢٠٧ مليون درهم إماراتي.

١٩- مدرسة أميتي، دبي

- استثمرت شركة عمان والامارات في مدرسة أميتي في دبي ، والتي يتم تشغيلها من قبل المشغل المشهور من الهند ، مجموعة أميتي التعليمية . تمت هيكلة الاستثمار على شكل تمديد في تسهيلات التمويل الاسلامي (مراجعة السلع) إلى مدرسة أميتي من خلال شركة خارجية ، شركة تعليم للاستثمار. تضمنت اتفاقية مراجعة السلع ، والتي مدتها ٦ سنوات ، الجدول الزمني للسداد والأحكام والشروط التفصيلية التي بموجبها يتم تمديد التسهيلات إلى مدرسة أميتي ش م م . فيما يتعلق بجميع التزامات السداد ، قدمت مدرسة أميتي العديد من الضمانات والبيانات التقييمية: الشيكات المؤجلة ، والضمان المصرفي المالي ، والرهن العقاري على مبنى المدرسة من خلال بنك بصفته وكيل للتأمين والصحة التعاقدية من المؤسسة الام لمجموعة اميتي.
- بلغ المبلغ المستثمر من قبل الشركة ٢٠,٠ مليون درهم ، ٢ مليون ريال عماني.



التنوع في القطاعات التجارية لإجمالي استثمارات شركة عمان والإمارات

يوضح الجدول (٤) أدناه التنوع القطاعي لإجمالي استثمارات شركة عمان والامارات المقدرة بمبلغ ٣٦,٧٤٤ مليون ريال عماني في ٢٠٢١/١٢/٢١ على أساس القيمة الدفترية في الشركة الأم:

الجدول (٤) - التوزيع القطاعي لإجمالي قيمة استثمارات

م	القطاع	٢٠٢٠	
		القيمة الدفترية (ر.ع مليون)	(%)
١	السياحة والفنادق	٩,٧١٤	٢٦,٤٣%
٢	الصناعة	٦,١٢٢	١٦,٦٦%
٣	الاستثمار	٣,٨٧٣	١٠,٥٤%
٤	المصرفية	٥,١١١	١٣,٩٠%
٥	العقارات	٢,٠٠٧	٥,٤٦%
٦	التأمين	١,٣٤٠	٣,٦٤%
٧	الطاقة	٠,٦٩٣	١,٨٨%
٨	التأجير	٠,٧١٥	١,٩٥%
٩	الخدمات	٠,٥١١	١,٣٩%
١٠	الزراعة	٠,١٥٢	٠,٤١%
١١	الاتصالات السلكية واللاسلكية	٤,٣٩٧	١١,٩٧%
١٢	التعليم	٢,١٠٩	٥,٧٤%
	المجموع	٣٦,٧٤٤	١٠٠,٠٠%

المستشفى الأوروبي

يتمثل المشروع في إنشاء مستشفى مُجهزة على أعلى مستوى وتحتوي على ٧٠ سرير، وذلك بالشراكة مع مجموعة اسبانية رائدة في المجال الطبي. تستحوذ الشركة - بصفتها المؤسس المروج - على ٢٠٪ من المشروع، بينما يستحوذ الشريك الإسباني على ١٥٪، وحُجزت النسب المتبقية بالكامل من قبل مستثمرين آخرين في عمان، وكان من المقرر البدء في مرحلة تنفيذ المشروع خلال الربع الأول من عام ٢٠٢٠، إلا أن ذلك توقف نتيجة للوباء، ويمكن البدء في المشروع قريباً، ولكن لم تحدد ميزانية لأي استثمار ضخم خلال العام حتى رجوع بيئة الأعمال التجارية إلى طبيعتها المعهودة والتأكد من جاهزية المستثمرين من الاستثمار في المشروع.

عيادة للخصوبة

اتفقت الشركة على الاستثمار في وحدة الخصوبة والجينات الوراثية الأولى من نوعها، وذلك بالشراكة مع شركاء اسبان، وكان من المقرر تنفيذ المشروع خلال الربع الأول من عام ٢٠٢٠، إلا أن هذا المشروع أيضاً توقف لنفس السبب، ولكن يمكن البدء فيه قريباً خلال هذا العام.

تقرير مدققي الحسابات المستقلين

إلى مساهمي
شركة عُمان والإمارات للاستثمار القابضة ش.م.ع.ع
ص.ب ٢٢٠٥
الرمز البريدي ١١٢
روي
سلطنة عُمان

تقرير عن تدقيق القوائم المالية المنفصلة والموحدة الرأي

لقد قمنا بتدقيق القوائم المالية الموحدة والمنفصلة لشركة عمان والإمارات للاستثمار القابضة ش.م.ع.ع ("الشركة الأم") وشركاتها التابعة (يشار إليها مجتمعة بـ "المجموعة") ، والتي تتكون من قائمة المركز المالي الموحدة والمنفصلة كما في ٣١ ديسمبر ٢٠٢١ ، وقائمة الربح أو الخسارة الموحدة والمنفصلة ، وقائمة الدخل الشامل الموحدة والمنفصلة ، وقائمة التغيرات في حقوق الملكية الموحدة والمنفصلة ، وقائمة التدفقات النقدية الموحدة والمنفصلة للسنة المنتهية بذلك التاريخ ، وإيضاحات للقوائم المالية الموحدة والمنفصلة، بما في ذلك ملخص للسياسات المحاسبية الهامة.

في رأينا ، أن القوائم المالية الموحدة والمنفصلة المرفقة تظهر بصورة عادلة ، من جميع النواحي الجوهرية ، المركز المالي للشركة الأم والمجموعة كما في ٣١ ديسمبر ٢٠٢١ ، وأدائهم المالي الموحد والمنفصل، وتدفقاتهم النقدية الموحدة والمنفصلة للسنة المنتهية بذلك التاريخ وفقاً للمعايير الدولية لإعداد التقارير المالية (IFRS).

أساس الرأي

لقد أجرينا تدقيقاً وفقاً لمعايير التدقيق الدولية. تم وصف مسؤولياتنا بموجب هذه المعايير بمزيد من التفصيل في قسم مسؤوليات المدقق عن تدقيق القوائم المالية الموحدة والمنفصلة في تقريرنا. نحن مستقلون عن المجموعة وفقاً لمدونة قواعد أخلاقيات المحاسبين المهنيين الصادرة عن مجلس المعايير الأخلاقية الدولية للمحاسبين (مدونة IESBA) جنباً إلى جنب مع المتطلبات الأخلاقية ذات الصلة بمراجعتنا للقوائم المالية الموحدة والمنفصلة في سلطنة عمان. ، وقد أوفينا بمسؤولياتنا الأخلاقية الأخرى وفقاً لهذه المتطلبات وقانون IESBA. نعتقد أن أدلة التدقيق التي حصلنا عليها كافية ومناسبة لتوفير أساس لرأينا.



تقرير مدقق الحسابات المستقلين (تابع)

مسائل التدقيق الرئيسية

إن أمور التدقيق الرئيسية ، في تقديرنا المهني ، هي تلك الأمور الأكثر أهمية في تدقيقنا للقوائم المالية الموحدة والمنفصلة للسنة الحالية. تم تناول هذه الأمور في سياق تدقيقنا للقوائم المالية الموحدة والمنفصلة ككل ، وفي تكوين رأينا حولها ، ولا نقدم رأياً منفصلاً حول هذه الأمور.

لقد حددنا أن الأمر الموضح أدناه هو أمر التدقيق الرئيسي الذي سيتم الإفصاح عنه في تقريرنا:

أمور التدقيق الرئيسية	كيف عالج تدقيقنا أمور التدقيق الرئيسية
تقييم الاستثمارات غير المدرجة في أسهم حقوق الملكية	استجابة لأمر التدقيق الرئيسي المحدد:
الرجوع إلى السياسات المحاسبية والإيضاح ٧ حول القوائم المالية الموحدة والمنفصلة.	<ul style="list-style-type: none"> • حصلنا على فهم لممارسة التقييم التي قام بها المثلث المستقل الذي كان مسؤولاً عن إجراء التقييم وقمنا بإجراء الاستفسارات ذات الصلة لهذا الشخص من أجل تقييم كفاءته وقدرته وموضوعيته التي تم الاعتراف بها على أنها عوامل مهمة تؤثر على موثوقية التقييم • إشراك متخصصي التقييم الخاصين بنا لدعمنا في تحدي التقييمات التي تقوم بها المجموعة والمنهجية المستخدمة في عمليات التقييم. • تقييم مدى معقولية المبالغ المستخدمة في التقييم. • التحقق من المبالغ من القوائم المالية ذات الصلة للشركات ذات الصلة. • التحقق من مقابل المبيعات ومعدل الخصم المستخدم من قبل المثلث في تقدير سعر البيع المخصص.
كما هو مذكور في إيضاح ٧ حول القوائم المالية الموحدة والمنفصلة ، أعادت المجموعة تقييم استثماراتها في أسهم حقوق ملكية غير مسعرة بناءً على التقييم الذي تم إجراؤه بواسطة مثلث مستقل من خلال استخدام نموذج صافي الأصول لتقييم الأعمال. بما أن استخدام نماذج التقييم هذه تتضمن الكثير من التقدير والافتراضات ، فإن درجة الذاتية والتعقيد التي ينطوي عليها التقييم تزداد إلى حد كبير ، وبالتالي ، فهي تعتبر من أمور التدقيق الرئيسية.	

معلومات أخرى

الإدارة هي المسؤولة عن المعلومات الأخرى. تشمل المعلومات الأخرى على تقرير رئيس مجلس الإدارة وتقرير مناقشة وتحليل الإدارة وتقرير حوكمة الشركة ولكنها لا تتضمن هذه القوائم المالية الموحدة والمنفصلة وتقرير مدقق الحسابات بشأنها.

إن رأينا حول هذه القوائم المالية الموحدة والمنفصلة لا يغطي المعلومات الأخرى ولا نعبر عن أي شكل من أشكال الاستنتاج التأكيدي بشأنها.

فيما يتعلق بتدقيقنا لهذه القوائم المالية الموحدة والمنفصلة ، فإن مسؤوليتنا هي قراءة المعلومات الأخرى ، وعند القيام بذلك ، النظر فيما إذا كانت المعلومات الأخرى غير متوافقة بشكل جوهري مع هذه القوائم المالية الموحدة والمنفصلة أو المعرفة التي حصلنا عليها أثناء التدقيق ، أو يبدو أنه تم تحريفه بشكل جوهري. إذا استنتجنا ، استناداً إلى العمل الذي قمنا به على معلومات أخرى تم الحصول عليها قبل تاريخ تقرير المدقق هذا ، أن هناك خطأ جوهرياً في المعلومات الأخرى ، فنحن مطالبون بالإبلاغ عن هذه الحقيقة. ليس لدينا ما نبلغ عنه في هذا الصدد.

تقرير مدققي الحسابات المستقلين (تابع)

مسؤوليات مدققي الحسابات عن تدقيق القوائم المالية الموحدة والمنفصلة

الإدارة مسؤولة عن الإعداد والعرض العادل لهذه القوائم المالية الموحدة والمنفصلة وفقاً للمعايير الدولية لإعداد التقارير المالية والمتطلبات ذات الصلة لهيئة السوق المالية وقانون الشركات التجارية لسلطنة عمان ٢٠١٩ ، وعن الرقابة الداخلية التي تحددها الإدارة. ضرورة تمكن إعداد القوائم المالية الموحدة والمنفصلة الخالية من الأخطاء الجوهرية ، سواء كانت ناتجة عن الاحتيال أو الخطأ.

عند إعداد القوائم المالية الموحدة والمنفصلة ، تكون الإدارة مسؤولة عن تقييم قدرة المجموعة على الاستمرار على أساس مبدأ الاستمرارية ، والإفصاح ، حسب الاقتضاء ، عن الأمور المتعلقة بالاستمرارية واستخدام أساس الاستمرارية المحاسبي ما لم تنوي الإدارة تصفية المجموعة. أو وقف العمليات ، أو ليس أمامه بديل واقعي سوى القيام بذلك.

يتحمل المسؤولون عن الحوكمة مسؤولية الإشراف على عملية إعداد التقارير المالية للمجموعة.

مسؤوليات مدققي الحسابات عن تدقيق القوائم المالية الموحدة والمنفصلة

تتمثل أهدافنا في الحصول على تأكيد معقول حول ما إذا كانت القوائم المالية الموحدة والمنفصلة ككل خالية من الأخطاء الجوهرية ، سواء كانت ناتجة عن الاحتيال أو الخطأ ، وإصدار تقرير المدقق الذي يتضمن رأينا. إن التأكيد المعقول هو مستوى عالي من التأكيد ، لكنه لا يضمن أن التدقيق الذي يتم إجراؤه وفقاً لمعايير التدقيق الدولية سيكشف دائماً عن الأخطاء الجوهرية عند وجودها. يمكن أن تنشأ الأخطاء عن الاحتيال أو الخطأ وتعتبر جوهرية إذا كان من المتوقع بشكل معقول أن تؤثر ، بشكل فردي أو إجمالي ، على القرارات الاقتصادية التي يتخذها المستخدمون على أساس هذه القوائم المالية الموحدة والمنفصلة.

كجزء من عملية التدقيق وفقاً للمعايير الدولية للتدقيق ، فإننا نمارس الحكم المهني ونحافظ على الشك المهني خلال عملية التدقيق. نحن أيضاً:

- تحديد وتقييم مخاطر الأخطاء الجوهرية في هذه القوائم المالية الموحدة والمنفصلة ، سواء كانت ناتجة عن الاحتيال أو الخطأ ، وتصميم وتنفيذ إجراءات التدقيق التي تستجيب لتلك المخاطر ، والحصول على أدلة تدقيق كافية ومناسبة لتوفير أساس لرأينا. إن مخاطر عدم اكتشاف الأخطاء الجوهرية الناتجة عن الاحتيال أعلى من تلك الناتجة عن الخطأ ، حيث قد ينطوي الاحتيال على التواطؤ أو التزوير أو الحذف المتعمد أو التحريف أو تجاوز الرقابة الداخلية.
- الحصول على فهم للرقابة الداخلية ذات الصلة بالتدقيق من أجل تصميم إجراءات تدقيق مناسبة للظروف ، ولكن ليس لغرض إبداء رأي حول فعالية الرقابة الداخلية للمجموعة.
- تقييم مدى ملاءمة السياسات المحاسبية المتبعة ومعقولية التقديرات المحاسبية والإفصاحات ذات الصلة المعدة من قبل الإدارة.
- التوصل إلى استنتاج حول مدى ملاءمة استخدام الإدارة لمبدأ الاستمرارية المحاسبي واستناداً إلى أدلة التدقيق التي تم الحصول عليها ، ما إذا كان هناك عدم تأكيد مادي متعلق بأحداث أو ظروف قد تثير شكاً جوهرياً حول قدرة المجموعة على الاستمرار كمنشأة مستمرة. إذا استنتجنا وجود شك جوهري ، فنحن مطالبون بلفت الانتباه في تقرير مدقق الحسابات لدينا إلى الإفصاحات ذات الصلة في القوائم المالية الموحدة والمنفصلة ، أو تعديل رأينا إذا كانت هذه الإفصاحات غير كافية. تستند استنتاجاتنا إلى أدلة التدقيق التي تم الحصول عليها حتى تاريخ تقرير مدقق الحسابات لدينا. ومع ذلك ، قد تتسبب الأحداث أو الظروف المستقبلية في توقف المجموعة عن الاستمرار على أساس مبدأ الاستمرارية.
- تقييم العرض العام وهيكل ومحتوى القوائم المالية الموحدة والمنفصلة ، بما في ذلك الإفصاحات ، وما إذا كانت القوائم المالية الموحدة والمنفصلة تمثل المعاملات والأحداث الأساسية بطريقة تحقق العرض العادل.
- الحصول على أدلة تدقيق كافية ومناسبة فيما يتعلق بالمعلومات المالية للكيانات أو الأنشطة التجارية داخل المجموعة لإبداء رأي حول القوائم المالية الموحدة والمنفصلة. نحن مسؤولون عن التوجيه والإشراف وأداء تدقيق المجموعة. نحن لا نزال مسؤولين وحدنا عن رأي التدقيق الخاص بنا.

تقرير مدقي الحسابات المستقلين (تابع)

مسؤوليات مدقي الحسابات عن تدقيق القوائم المالية الموحدة والمنفصلة (تابع)

نتواصل مع المسؤولين عن الحوكمة فيما يتعلق ، من بين أمور أخرى ، بالنطاق المخطط للتدقيق وتوقيته ونتائج التدقيق الهامة ، بما في ذلك أي أوجه قصور كبيرة في الرقابة الداخلية التي نحددها أثناء تدقيقنا.

كما نوفر للمكلفين بالحوكمة بيانا يفيد بأننا امتثلنا للمتطلبات الأخلاقية ذات الصلة فيما يتعلق بالاستقلالية ، ونتواصل معهم في جميع العلاقات والأمور الأخرى التي قد يُعتقد بشكل معقول أنها تؤثر على استقلاليتنا ، والضمانات ذات الصلة عند الاقتضاء.

من بين الأمور التي تم إبلاغ المسؤولين عن الحوكمة بها ، فإننا نحدد هذا الأمر الذي كان له الأهمية الأكبر في تدقيق القوائم المالية الموحدة والمنفصلة للفترة الحالية ، وبالتالي فهو أمر تدقيق رئيسي. وصفنا هذا الأمر في تقرير مدق الحسابات الخاص بنا

ما لم يمنع القانون أو اللوائح الإفصاح العلني عن هذه المسألة أو عندما نقرر ، في حالات نادرة للغاية ، أنه لا ينبغي الإبلاغ عن أمر ما في تقريرنا لأن العواقب السلبية لذلك من المتوقع بشكل معقول أن تفوق الفوائد العامة لمثل هذا التواصل.

تقرير حول المتطلبات القانونية والتنظيمية الأخرى

في رأينا ، أن القوائم المالية الموحدة والمنفصلة للسنة المنتهية في ٣١ ديسمبر ٢٠٢١ تتوافق ، من جميع النواحي الجوهرية ، مع متطلبات الإفصاح ذات الصلة بالهيئة العامة لسوق المال، وقانون الشركات التجارية لسلطنة عمان الصادر في العام ٢٠١٩ وتعديلاته.

المحامي
أبو تمام

تمام المغيري
رقم الترخيص ل ١٠٢٤٥٨٧
أبو تمام
(محاسبون قانونيون)

١٠ مارس ٢٠٢٢



قائمة المركز المالي الموحدة والمنفصلة

كما في ٣١ ديسمبر ٢٠٢١ م

٢٠٢٠	٢٠٢١	٢٠٢٠	٢٠٢١	ايضاح	
الشركة الأم	الشركة الأم	المجموعة	المجموعة		
ريال عماني	ريال عماني	ريال عماني	ريال عماني		
١٠٤,٧٦٣	١١٣,٠٤٠	٢,٤٥٢,٤٥٤	١,٩١٩,٨١٢	٥	الأصول
١٤٣,٢٩٥	٤٠,٨٥٠	١,٢٥٠,٩٥٧	١,٠٧٥,٧٦٧	٦	التفد وما يعادل النقد
-	-	٤٦٣,٤٧٢	٤٣٤,٣٩٢		ذمم تجارية مدينة و ذمم مدينة أخرى
١٩,٨١١,٤٦٥	١٦,٦٥١,٢٥٣	٢٢,٧٤٨,٩٧٣	٢٠,٤٨١,٢٥٩	٧	مخزون
١٧,١٣٣,٠٣٣	١٤,١١٠,٣٨٣	١٨,٩٠١,٨٢١	١٦,١٠٠,٢٤٩	٩	أصول مالية بالقيمة العادلة من خلال
٣,٤٩٧,٩٣٦	٣,٨٧٣,٢٤٣	-	-		الأرباح أو الخسائر
٢,١٢٠,٦٥٢	٢,١٠٩,٩٦١	٢,١٢٠,٦٥٢	٢,١٠٩,٩٦١		الاستثمار في الشركات المستثمر فيها
٦١٥,٩٨٥	٥١٥,٠١٦	٢,٨٢١,٩٨١	٢,٥٣١,٧٠٢	١٠	بطريقة حقوق الملكية
-	-	١١٦,١٩٠	٤٣,٥٧٧	١١	الاستثمارات في الشركات التابعة
٢,٩٢٩,٠٥٠	٢,٨٠٤,٨٥٠	٣,٢٢٩,٠٥٠	٣,٠٧٤,٨٥٠	١٢	أصول مالية بالقيمة المطفأة
-	-	٤٠١,١٠٥	٧٨,٤٩٦	١٣	الممتلكات والمباني والمعدات
٤٦,٣٥٦,١٧٩	٤٠,٢١٨,٥٩٦	٥٤,٥٠٦,٦٥٥	٤٧,٨٥٠,٠٦٥	١٤	الحق في استخدام الأصل
					عقارات استثمارية
					أصل ضريبي مؤجل
					إجمالي الأصول
					حقوق الملكية والالتزامات
					حقوق الملكية
١٢,١٨٧,٥٠٠	١٢,١٨٧,٥٠٠	١٢,١٨٧,٥٠٠	١٢,١٨٧,٥٠٠	١٥	رأس المال
٤,٠٦٢,٥٠٠	٤,٠٦٢,٥٠٠	٤,٩٢١,٢١٤	٤,٩٩١,٨٩٢	١٦	الاحتياطي القانوني
٤,٠٢٩,١٠٢	٥,٦٩٢,٨١٧	٢,٤٤٢,١١٥	٣,٨٩٣,٢١٩		أرباح محتجزة
٢٠,٢٧٩,١٠٢	٢١,٩٤٢,٨١٧	١٩,٥٥٠,٨٢٩	٢١,٠٧٢,٦١١		حقوق الملكية المنسوبة لمالكي الشركة الأم
-	-	٣,١٦١,٥٤٣	٣,٤٨٥,٦٣٨		الحصص غير المسيطرة
٢٠,٢٧٩,١٠٢	٢١,٩٤٢,٨١٧	٢٢,٧١٢,٣٧٢	٢٤,٥٥٨,٢٤٩		إجمالي حقوق الملكية
					الالتزامات
٢,١٨٠,٨٥٨	٥٦٢,٠١٧	٢,٣٠٧,٦١٠	٦٣٠,٣٦٠	١٨	سحب على المكشوف
٦٢٦,٠٢٣	٨١٢,٩٥٢	٢,٤٢٤,٠٨٥	٢,٠٥٤,١٩٢	١٩	ذمم تجارية دائنة و ذمم دائنة أخرى
-	-	١٣٩,٣٩٢	٥٣,٤٥٤	١٢, ١	إلتزامات الإيجار
٨,٢٧٠,١٩٦	٣,١٠٠,٨١٠	٨,٢٧٠,١٩٦	٣,١٠٠,٨١٠	٢٠	قروض لأجل
١٣,٣٢٣,٦٩٢	١٢,٤٨٣,٩٢٤	١٦,٩٧٦,٦٩٢	١٦,١٣٦,٩٢٤	٢١	قروض من الحكومات
١,٦٧٦,٣٠٨	١,٣١٦,٠٧٦	١,٦٧٦,٣٠٨	١,٣١٦,٠٧٦	٢١	منح حكومية مؤجلة
٢٦,٠٧٧,٠٧٧	١٨,٢٧٥,٧٧٩	٣١,٧٩٤,٢٨٣	٢٣,٢٩١,٨١٦		إجمالي الإلتزامات
٤٦,٣٥٦,١٧٩	٤٠,٢١٨,٥٩٦	٥٤,٥٠٦,٦٥٥	٤٧,٨٥٠,٠٦٥		إجمالي حقوق الملكية والالتزامات
٠,١٦٦	٠,١٨٠	٠,١٦٠	٠,١٧٣	٣١	صافي الأصول للسهم الواحد

اعتمدت من قبل أعضاء مجلس الإدارة، وصرح بإصدار القوائم المالية الموحدة والمنفصلة المرحلية الموجزة من صفحة ٤٦ إلى ٩٥ المدرجة بتاريخ ١٠ مارس ٢٠٢٢ ووقعها بالنيابة عنهم كل من :



رافي منوج كوزادجيان
المدير المالي



سالم تمان المعشني
عضو مجلس إدارة



محمد درويش الخوري
رئيس مجلس الإدارة

تمثل الإيضاحات المدرجة بالصفحات من ٥٢ إلى ٩٥ جزءاً لا يتجزأ من هذه المعلومات المالية الموحدة والمنفصلة المرحلية الموجزة. تقرير مدققي الحسابات صفحة من ٤٢ إلى ٤٥.

قائمة الأرباح أو الخسائر الموحدة والمنفصلة

للسنة المنتهية ٣١ ديسمبر ٢٠٢١

٢٠٢٠	٢٠٢١	٢٠٢٠	٢٠٢١	إيضاح	
الشركة الأم	الشركة الأم	المجموعة	المجموعة		
ريال عماني	ريال عماني	ريال عماني	ريال عماني		
					الدخل:
١٥,٢٨١	-	١٥,٢٨١	-	٢٢	إيرادات الفوائد
٧٦,٩٥٨	٥٥,١١٩	٧٦,٩٥٨	٥٥,١١٩		إيرادات الإيجار
-	-	١٤٥,٢٦١	١٠٢,٨٨٣		إيراد عمولة الوساطة
١,٢٥٢,٣٤٩	٧٧٠,١٣٤	١,٤٠٥,٦٥٣	٨٧٨,٢٥٢		دخل توزيعات الأرباح
					صافي (الخسارة) / الدخل من الأصول
(٨٠٤,٤١٢)	١,٨٠٣,١٤١	(٩٠٥,٤٦٣)	٢,٥٥٦,٠١٠	٧	المالية بالقيمة العادلة في الربح أو الخسارة
-	-	١٠٦,٨٣٣	١٩١,٣١٩	٢٣	الربح الإجمالي من بيع المنتجات الغذائية
-	-	١٣٣,٢٣٥	٢٤٤,٤٩٤		رسوم إدارة الأصول
					حصة في الربح / (الخسارة) من الشركات
(٢١٨,٢٤٤)	٤٥٠,٩٨٠	(٢١٥,٣٤١)	٤١٥,٦١٢	٩	الشقيقة والتابعة - بالصافي
٣٥,١٠٩	١٨,٤٨٠	٥٧,٩٧٢	٨٤,٤٦٦	٢٤	مصدر دخل آخر
٣٥٧,٠٤١	٣,٠٩٧,٨٥٤	٨٢٠,٣٨٩	٤,٥٢٨,١٥٥		إجمالي الدخل
					مصروفات
(٤٢٦,٨١٠)	(٣٧٣,٠٠٥)	(٩٦٠,٥٤٤)	(٨٣٥,٥٢٣)	٢٥	تكاليف الموظفين
(٤٩١,٥٨٧)	(٣٨٣,٧٨٩)	(٨٣١,٤٨٢)	(٧٤١,٩٢٢)	٢٦	المصاريف الإدارية
(١٣,٠٥٥)	(٢٠,٨٤٧)	(١٠,٧١٩)	(١٠,٦٩٠)	٢٧	المصاريف المتعلقة بالاستثمارات
-	(٥٠,٠٠٠)	-	(٥٠,٠٠٠)		بدلات ومكافآت أعضاء مجلس الإدارة
(٩٣١,٤٥٢)	(٨٢٧,٦٤١)	(١,٨٠٢,٧٤٥)	(١,٦٣٨,١٣٥)		إجمالي المصروفات
(٥٧٤,٤١١)	٢,٢٧٠,٢١٣	(٩٨٢,٣٥٦)	٢,٨٩٠,٠٢٠		صافي الدخل
					تكاليف التمويل
(٦٤٢,٣٦٠)	(٦٠٦,٤٩٨)	(٨٢٦,٠٥٥)	(٦٩١,٥٣٤)		خسارة انخفاض قيمة الأصول غير المالية:
-	-	-	(٣٠,٠٠٠)	١٣	- عقارات استثمارية
-	-	-	-		- الآخرين
(١١٨,٥٨٦)	-	(١٢٢,٥٥٥)	-	٦	خسارة انخفاض قيمة الأدوات المالية - بالصافي
(٧٦٠,٩٤٦)	(٦٠٦,٤٩٨)	(٩٤٨,٦١٠)	(٧٢١,٥٣٤)		
					(خسارة) / ربح السنة قبل الضرائب
(١,٣٣٥,٣٥٧)	١,٦٦٣,٧١٥	(١,٩٣٠,٩٦٦)	٢,١٦٨,٤٨٦	٢٨	ضريبة الدخل
-	-	١٠٠,٥٨٠	(٣٢٢,٦٠٩)		(خسارة) / ربح السنة بعد الضرائب
(١,٣٣٥,٣٥٧)	١,٦٦٣,٧١٥	(١,٨٣٠,٣٨٦)	١,٨٤٥,٨٧٧		منسوب إلى:
					مالكي الشركة الأم
(١,٣٣٥,٣٥٧)	١,٦٦٣,٧١٥	(١,٦٤٦,٦٢٦)	١,٥٢١,٧٨٢		الحصص غير المسيطرة
-	-	(١٨٣,٧٦٠)	٣٢٤,٠٩٥		
(١,٣٣٥,٣٥٧)	١,٦٦٣,٧١٥	(١,٨٣٠,٣٨٦)	١,٨٤٥,٨٧٧		
(٠,٠١١٠)	٠,٠١٣٧	(٠,٠١٣٥)	٠,٠١٢٥		ربحية السهم الواحد الأساسية

تمثل الإيضاحات المدرجة بالصفحات من ٥٢ إلى ٩٥ جزءاً لا يتجزأ من هذه المعلومات المالية الموحدة والمنفصلة المرحلية الموجزة. تقرير مدققي الحسابات صفحة من ٤٢ إلى ٤٥.

قائمة الدخل الشامل الآخر الموحدة والمنفصلة

للسنة المنتهية ٣١ ديسمبر ٢٠٢١

٢٠٢٠	٢٠٢١	٢٠٢٠	٢٠٢١	
الشركة الأم	الشركة الأم	المجموعة	المجموعة	
ريال عماني	ريال عماني	ريال عماني	ريال عماني	
(١.٣٣٥,٣٥٧)	١.٦٦٣,٧١٥	(١.٨٣٠,٣٨٦)	١.٥٢١,٧٨٢	(خسارة) / ربح الفترة بعد الضرائب
				الدخل الشامل الآخر
-	-	-	-	الدخل الشامل الآخر
(١.٣٣٥,٣٥٧)	١.٦٦٣,٧١٥	(١.٨٣٠,٣٨٦)	١.٥٢١,٧٨٢	إجمالي (الخسارة) / الدخل الشامل للسنة
				إجمالي (الخسارة) / الدخل الشامل للسنة الشاملة المنسوبة إلى:
(١.٣٣٥,٣٥٧)	١.٦٦٣,٧١٥	(١.٦٤٦,٦٢٦)	١.٥٢١,٧٨٢	- مالكي الشركة الأم
-	-	(١٨٣,٧٦٠)	٣٢٤,٠٩٥	- حصص غير مسيطرة
(١.٣٣٥,٣٥٧)	١.٦٦٣,٧١٥	(١.٨٣٠,٣٨٦)	١.٨٤٥,٨٧٧	

تمثل الإيضاحات المدرجة بالصفحات من ٥٢ إلى ٩٥ جزءاً لا يتجزأ من هذه المعلومات المالية الموحدة والمنفصلة المرحلية الموجزة. تقرير مدققي الحسابات صفحة من ٤٢ إلى ٤٥.

قائمة التغيرات في حقوق المساهمين الموحدة والمنفصلة
للسنة المنتهية ٣١ ديسمبر ٢٠٢١

	الأرباح المحتجزة	الاحتياطي القانوني	رأس المال
الإجمالي ريال عماني	ريال عماني	ريال عماني	ريال عماني
٢١,٦١٤,٤٥٩	٥,٣٦٤,٤٥٩	٤,٠٦٢,٥٠٠	١٢,١٨٧,٥٠٠
(١,٣٣٥,٣٥٧)	(١,٣٣٥,٣٥٧)	-	-
-	-	-	-
(١,٣٣٥,٣٥٧)	(١,٣٣٥,٣٥٧)	-	-
٣٠,٢٧٩,١٠٢	٤,٠٢٩,١٠٢	٤,٠٦٢,٥٠٠	١٢,١٨٧,٥٠٠

٢٠,٢٧٩,١٠٢	٤,٠٢٩,١٠٢	٤,٠٦٢,٥٠٠	١٢,١٨٧,٥٠٠
١,٦٦٣,٧١٥	١,٦٦٣,٧١٥	-	-
-	-	-	-
١,٦٦٣,٧١٥	١,٦٦٣,٧١٥	-	-
٢١,٩٤٢,٨١٧	٥,٦٩٢,٨١٧	٤,٠٦٢,٥٠٠	١٢,١٨٧,٥٠٠

كما في ١ يناير ٢٠٢١
الربح للسنة
الدخل الشامل الآخر
إجمالي الخسارة الشاملة
كما في ٣١ ديسمبر ٢٠٢١
تمثل الإيضاحات المدرجة بالصفحات من ٥٢ إلى ٩٥ جزءاً لا يتجزأ من هذه المعلومات المالية الموحدة والمنفصلة المرحلية الموجزة.
تقرير مدققي الحسابات صفحة من ٤٢ إلى ٤٥.

قائمة التدفقات النقدية الموحدة والمنفصلة

للسنة المنتهية ٣١ ديسمبر ٢٠٢١

٢٠٢٠	٢٠٢١	٢٠٢٠	٢٠٢١	ايضاح
الشركة الأم	الشركة الأم	المجموعة	المجموعة	
ريال عماني	ريال عماني	ريال عماني	ريال عماني	
(١,٣٣٥,٣٥٧)	١,٦٦٣,٧١٥	(١,٩٣٠,٩٦٦)	٢,١٦٨,٤٨٦	التدفقات النقدية من الأنشطة التشغيلية (خسارة) / ربح قبل الضريبة
				تسويات لـ:
				حصة في خسارة / (ربح) شركات مستثمر
٢١٨,٢٤٤	(٤٥٠,٩٨٠)	٢١٥,٣٤١	(٤١٥,٦١٢)	فيها بطريقة حقوق الملكية
٢٤٦,٨٧٢	٢٣٥,٨٥٩	٤٧٧,٠٩٩	٤٥١,١١٨	الإهلاك / الإطفاء
(١,٢٥٢,٣٤٩)	(٧٧٠,١٣٤)	(١,٤٠٥,٦٥٣)	(٨٧٨,٢٥٢)	دخل توزيعات الأرباح
(١٥,٢٨١)	-	(١٥,٢٨١)	-	إيرادات الفوائد
				٢٢ صافي الدخل من الأصول المالية بالقيمة
٨٠٤,٤١٢	(١,٨٠٣,١٤١)	٩٠٥,٤٦٣	(٢,٥٥٦,٠١٠)	٧ العادلة في الربح أو الخسارة
-	-	-	٣٠,٠٠٠	خسارة انخفاض قيمة الاستثمارات
١٠,٣٤١	٨,٧٨٩	٢٦,٨٨٦	٢٣,٥٩٩	١٩ مكافأة نهاية الخدمة للموظفين
-	-	-	(١٠,٤٤١)	١٣ خسارة انخفاض قيمة الأدوات المالية - بالصافي
١١٨,٥٨٦	-	١١٨,٥٨٦	(٢٧,٨٨٠)	مخصص الديون المشكوك في تحصيلها المشطوبة
٦٤٢,٣٦٠	٦٠٦,٤٩٨	٨٢٦,٠٥٥	٦٩١,٥٣٤	مصرفات الفوائد
(٥٦٢,١٧٢)	(٥٠٩,٣٩٤)	(٧٨٢,٤٧٠)	(٥٢٣,٤٥٨)	التدفقات النقدية قبل تغيير رأس المال العامل
				التغييرات في رأس المال العامل:
(١٨٥,٢٧٢)	١٠٢,٤٤٥	٧٠٧,٣٠٥	٢٠٣,٠٧٠	ذمم تجارية مدينة وذمم مدينة أخرى
(١٧٢,٧٦٩)	١٨٤,٥٤٤	٤١١,٣٩٦	(٣٧٥,٦٨٠)	ذمم تجارية دائنة وذمم دائنة أخرى
-	-	(١٧,٦٥٣)	٢٩,٠٨٠	المخزون
(٩٢٠,٢١٣)	(٢٢٢,٤٠٥)	٣١٨,٥٧٨	(٦٦٦,٩٨٨)	النقد الناتج من / (المستخدم في) التشغيل
(٦٤٢,٣٦٠)	(٦٠٦,٤٩٨)	(٨١٨,٥٣٧)	(٦٨٨,٠٠٠)	الفائدة المدفوعة
(٤٣,٤٦٩)	(٦,٤٠٢)	(٥١,٠٤٧)	(١٧,٨١١)	١٩ مكافأة نهاية الخدمة للموظفين مدفوعة
(١,٦٠٦,٠٤٢)	(٨٣٥,٣٠٥)	(٥٥١,٠٠٦)	(١,٣٧٢,٧٩٩)	صافي النقد المستخدم في الأنشطة التشغيلية
				التدفقات النقدية من الأنشطة الاستثمارية
-	-	(١٦,٥٦٩)	(١١,٤٢٣)	شراء الممتلكات والمنشآت والمعدات
١,٢٦٧,٦٣٠	٧٧٠,١٣٤	١,٤٢٠,٩٣٤	٨٧٨,٢٥٢	توزيعات الأرباح وإيرادات الفوائد المستلمة
٥٨٧,٧٢٥	-	٥٨٧,٧٢٥	١١٨,٨٦٢	توزيعات الأرباح من الشركات المستثمر فيها
				بطريقة حقوق الملكية
٧٦١,٦٦١	٤,٥٨٦,٤٧٣	٦,١٨١,٧٢٦	٥,٩٣١,٦٨٤	متحصلات من بيع الأصول المالية بالقيمة
	٣,٤٧٥,٢٠٢		٣,٤٧٥,٢٠٢	العادلة في الربح أو الخسارة
-	-	(٤,٨٣٠,٢٧٤)	(١,٤٨٤,٨٤٠)	متحصلات من بيع الشركات الشقيقة
٢,٦١٧,٠١٦	٨,٨٣١,٨٠٩	٣,٣٤٣,٥٤٢	٨,٩٠٧,٧٣٧	شراء الأصول المالية بالقيمة العادلة في الربح أو الخسارة
				صافي النقد الناتج من أنشطة الاستثمار
(١٨,٥٤٩,٥٠٤)	١٨١,٠٦١	(١٨,٥٤٩,٥٠٤)	١٨١,٠٦١	التدفق النقدي من أنشطة التمويل:
١٦,١١٢,٣٧٣	(٥,٣٥٠,٤٤٧)	١٦,١١٢,٣٧٣	(٥,٣٥٠,٤٤٧)	سداد القروض لأجل
	(١,٢٠٠,٠٠٠)		(١,٢٠٠,٠٠٠)	متحصلات من قروض لأجل
-	-	(١٣,٩٣٨)	(٢٠,٩٤٤)	سداد قرض حكومي
(٢,٤٣٧,١٣١)	(٦,٣٦٩,٣٨٦)	(٢,٤٥١,٠٦٩)	(٦,٣٩٠,٣٣٠)	سداد التزامات الإيجار التمويلي
(١,٤٢٦,١٥٧)	١,٦٢٧,١١٨	٣٤١,٤٦٧	١,١٤٤,٦٠٨	صافي النقد المستخدم في أنشطة التمويل
(٧٤٢,٣٦٢)	(٢,١٦٨,٥١٩)	(٢٨٩,٠٤٧)	٥٢,٤٢٠	صافي الزيادة / (النقصان) في النقد وما يماثل النقد
(٢,١٦٨,٥١٩)	(٥٤١,٤٠١)	٥٢,٤٢٠	١,١٩٧,٠٢٨	النقد وما يماثل النقد في بداية الفترة
				٥ النقد وما يماثل النقد في نهاية السنة

تمثل الإيضاحات المدرجة بالصفحات من ٥٢ إلى ٩٥ جزءاً لا يتجزأ من هذه المعلومات المالية الموحدة والمنفصلة المرحلية الموجزة.

تقرير مدققي الحسابات صفحة من ٤٢ إلى ٤٥.

إيضاحات حول القوائم المالية المجمعة وللشركة الأم

للسنة المنتهية في ٣١ ديسمبر ٢٠٢١

١ - معلومات عامة

شركة عمان والإمارات للاستثمار القابضة ش.م.ع. («الشركة الأم») مسجلة كشركة مساهمة عمانية. تمارس أنشطة الاستثمار والخدمات ذات الصلة بموجب المرسوم السلطاني رقم ٩٣/١٠ ونظامها الأساسي. تعمل الشركة الأم في سلطنة عمان بموجب قانون الشركات التجارية لسلطنة عمان لعام ٢٠١٩ وتعديلاته. لديها فرع يعمل وفقاً للمتطلبات المحلية ذات الصلة لدولة الإمارات العربية المتحدة.

لدى المجموعة الشركات التابعة والشركات المستثمر فيها بطريقة حقوق الملكية التالية:

نسبة المساهمة	الأنشطة الرئيسية	بلد التأسيس	الشركات التابعة
	(%)	(%)	
٢٠٢٠	٢٠٢١		
٨١	٨١	عُمان	الشركة العُمانية الأوروبية للصناعات الغذائية ش.م.ع.ع
٥١	٥١	عُمان	شركة المركز المالي ش.م.ع.ع
٣٢	٣٢	عُمان	شركة عُمان للفنادق والسياحة ش.م.ع.م
٢١	٢١	عُمان	الشركة العُمانية للألياف البصرية ش.م.ع.م
٣٧	-	عُمان	فينكوب صندوق الأمل

٢ - أساس الإعداد

تتكون هذه القوائم المالية الموحدة والمنفصلة للسنة المنتهية في ٣١ ديسمبر ٢٠٢١ من الشركة الأم والشركات التابعة لها (يُشار إليها معاً باسم «المجموعة»). تمثل القوائم المالية المنفصلة القوائم المالية للشركة الأم على أساس مستقل. تم إعداد هذه القوائم المالية الموحدة والمنفصلة وفقاً للمعايير الدولية لإعداد التقارير المالية (IFRS) والمتطلبات المعمول بها لقانون الشركات التجارية لعام ٢٠١٩ ومتطلبات الإفصاح لهيئة أسواق المال في سلطنة عمان.

يتم إعداد بيان المركز المالي الموحد والمنفصل بترتيب تنازلي للسيولة، حيث أن العرض أكثر ملاءمة لعمليات المجموعة.

(أ) استخدام الأحكام والتقديرات

يتطلب إعداد بيانات مالية موحدة ومنفصلة بما يتوافق مع المعايير الدولية لإعداد التقارير المالية استخدام بعض التقديرات المحاسبية الهامة. كما يتطلب من الإدارة ممارسة حكمها في عملية تطبيق السياسات المحاسبية.

تتم مراجعة التقديرات والأحكام بشكل منتظم وهي تستند إلى الخبرة التاريخية وعوامل أخرى، بما في ذلك توقعات الأحداث المستقبلية التي يعتقد أنها معقولة في ظل الظروف.

تقوم المجموعة بعمل تقديرات وافتراسات تتعلق بالمستقبل. نادراً ما تتساوى التقديرات المحاسبية الناتجة مع النتائج الفعلية ذات الصلة. التقديرات والافتراضات التي تنطوي على مخاطر كبيرة للتسبب في تعديل جوهري على القيم الدفترية للموجودات والمطلوبات خلال السنة المالية التالية موضحة أدناه.

انخفاض قيمة الاستثمار في الشركات المستثمر فيها بطريقة حقوق الملكية والشركات التابعة

تقوم المجموعة بمراجعة استثماراتها في الشركات المستثمر فيها بطريقة حقوق الملكية والشركات التابعة بشكل دوري وتقييمها بحثاً عن دليل موضوعي على انخفاض القيمة. يتضمن الدليل الموضوعي أداء الشركات المستثمر فيها بطريقة حقوق الملكية والشركات التابعة ونموذج الأعمال المستقبلي والظروف الاقتصادية المحلية والعوامل الأخرى ذات الصلة. بناءً على الأدلة الموضوعية، تحدد المجموعة الحاجة إلى خسارة انخفاض في الاستثمار في الشركات المستثمر فيها بطريقة حقوق الملكية والشركات التابعة.

إيضاحات حول القوائم المالية المجمعة وللشركة الأم

للسنة المنتهية في ٣١ ديسمبر ٢٠٢١

الاعتراف بموجودات الضريبة المؤجلة

يعتمد مدى إمكانية الاعتراف بموجودات الضرائب المؤجلة على تقييم احتمالية توفر الدخل الخاضع للضريبة في المستقبل والذي يمكن في مقابله استخدام الفروق المؤقتة القابلة للخصم وعقود الخسارة الضريبية المرحلة. بالإضافة إلى ذلك ، يلزم اتخاذ قرارات جوهرية في تقييم تأثير أي حدود قانونية أو اقتصادية أو شكوك في مختلف الولايات الضريبية.

الخزون

تقدر الإدارة صافي القيم الممكن تحقيقها للمخزون ، مع الأخذ في الاعتبار الدليل الأكثر موثوقية متاح في تاريخ كل تقرير. قد يتأثر التحقيق المستقبلي لهذه المخزونات بالتكنولوجيا المستقبلية أو التغيرات الأخرى التي يحركها السوق والتي قد تقلل من أسعار البيع المستقبلية.

إنخفاض الشهرة

تختبر المجموعة سنوياً ما إذا كانت الشهرة قد انخفضت قيمتها ، مع الأخذ في الاعتبار التدفقات النقدية المتوقعة ومعدل النمو النهائي وعوامل الخصم. تم تحديد المبالغ القابلة للاسترداد للوحدات المولدة للنقد بناءً على حسابات القيمة قيد الاستخدام. تتطلب هذه الحسابات استخدام التقديرات.

انخفاض قيمة الذمم التجارية المدينة والذمم المدينة الأخرى

ينطبق نموذج انخفاض القيمة على الموجودات المالية المقاسة بالتكلفة المطفأة واستثمارات الديون بالقيمة العادلة من خلال الدخل الشامل الآخر ، ولكن ليس على الاستثمارات في أدوات حقوق الملكية. بالنسبة للموجودات في نطاق نموذج انخفاض القيمة للمعيار الدولي للتقارير المالية ٩ ، من المتوقع عمومًا أن تزداد خسائر انخفاض القيمة وتصبح أكثر تقلباً.

قياس القيمة العادلة

تستخدم الإدارة تقنيات تقييم مختلفة لتحديد القيمة العادلة للأدوات المالية (في حالة عدم توفر أسعار السوق النشطة) والأصول غير المالية. يتضمن ذلك وضع تقديرات وافتراسات تتفق مع كيفية قيام المشاركين في السوق بتسعير الأداة. تبني الإدارة افتراساتها على بيانات يمكن ملاحظتها قدر الإمكان ولكن هذا ليس متاحاً دائماً. في هذه الحالة ، تستخدم الإدارة أفضل المعلومات المتاحة. قد تختلف القيم العادلة المقدرة عن الأسعار الفعلية التي يمكن تحقيقها في معاملة تجارية بحتة في تاريخ التقرير.

(ب) العملة الوظيفية وعملة العرض

تم عرض القوائم المالية الموحدة والمنفصلة بالريال العماني ، وهو العملة الوظيفية للمجموعة.

(ج) التغييرات في السياسات المحاسبية الهامة

معايير جديدة تم تبنيها في ١ يناير ٢٠٢١

بعض البيانات المحاسبية التي أصبحت سارية المفعول اعتباراً من ١ يناير ٢٠٢١ وبالتالي تم تطبيقها ، ليس لها تأثير كبير على النتائج المالية للمجموعة أو المركز.

المعايير والتعديلات والتفسيرات على المعايير الحالية التي لم تصبح سارية المفعول بعد ولم يتم تطبيقها بشكل مبكر من قبل المجموعة

في تاريخ اعتماد هذه القوائم المالية الموحدة والمنفصلة ، تم نشر العديد من المعايير والتعديلات على المعايير والتفسيرات الحالية من قبل مجلس معايير المحاسبة الدولية ، ولكن لم تصبح سارية المفعول بعد. لم يتم تطبيق أي من هذه المعايير أو التعديلات على المعايير الحالية في وقت مبكر من قبل المجموعة.

تتوقع الإدارة أن يتم اعتماد جميع التصريحات ذات الصلة للفترة الأولى التي تبدأ في أو بعد تاريخ نفاذ التصريحات. لم يتم الإفصاح عن المعايير والتعديلات والتفسيرات الجديدة التي لم يتم تطبيقها في السنة الحالية حيث لا يتوقع أن يكون لها تأثير مادي على هذه القوائم المالية الموحدة والمنفصلة.

إيضاحات حول القوائم المالية المجمعة وللشركة الأم

للسنة المنتهية في ٣١ ديسمبر ٢٠٢١

٣ السياسات المحاسبية الهامة

قامت المجموعة بشكل ثابت بتطبيق السياسات المحاسبية التالية على جميع الفترات المعروضة. تم إعداد القوائم المالية الموحدة والمنفصلة باستخدام أسس القياس المحددة بواسطة المعايير الدولية لإعداد التقارير المالية لكل نوع من أنواع الأصول والمطلوبات والإيرادات والمصروفات. تم وصف أسس القياس بشكل كامل في السياسات المحاسبية أدناه.

٣.١ أساس المحاسبة والتوحيد

(أ) الشركات التابعة

الشركات التابعة هي جميع الكيانات (بما في ذلك الشركات المهيكلية) التي تسيطر عليها المجموعة. تسيطر المجموعة على كيان عندما تتعرض المجموعة أو لديها حقوق في عوائد متغيرة من مشاركتها مع الكيان ولديها القدرة على التأثير على تلك العوائد من خلال سلطتها على الكيان. يتم توحيد الشركات التابعة بالكامل من تاريخ تحويل السيطرة إلى المجموعة. يتم فصلها من التاريخ الذي تفقد فيه الشركة الأم السيطرة. تطبق المجموعة طريقة الاستحواذ للمحاسبة عن اندماج الأعمال. المقابل المحول لشراء شركة تابعة هو القيم العادلة للموجودات المحولة والمطلوبات المتكبدة للمالكين السابقين للشركة المشتراة وحقوق الملكية الصادرة عن المجموعة. يتضمن المقابل المحول القيمة العادلة لأي أصل أو التزام ناتج عن ترتيب مقابل طارئ. يتم تسجيل التكاليف المتعلقة بالاستحواذ كمصروفات عند تكبدها. يتم قياس الموجودات والمطلوبات القابلة للتحديد والمطلوبات الطارئة المفترضة في دمج الأعمال مبدئيًا بقيمتها العادلة في تاريخ الاستحواذ. تعترف المجموعة بأي حصة غير مسيطرة في الشركة المكتتاة على أساس كل اقتناء على حدة، إما بالقيمة العادلة أو على أساس الحصة النسبية للحصة غير المسيطرة من المبالغ المعترف بها لصافي الأصول المحددة للمشتري.

إذا تم تحقيق اندماج الأعمال على مراحل، فإن القيمة العادلة في تاريخ الاستحواذ لحصة حقوق الملكية المحتفظ بها سابقًا في الشركة المكتتاة للمشتري يتم إعادة قياسها بالقيمة العادلة في تاريخ الاستحواذ من خلال بيان الربح أو الخسارة المجمع. يتم الاعتراف بأي مقابل محتمل يتم تحويله من قبل المجموعة بالقيمة العادلة في تاريخ الاستحواذ. يتم الاعتراف بالتغييرات اللاحقة على القيمة العادلة للمقابل المحتمل الذي يعتبر على أنه أصل أو التزام وفقًا للمعيار المحاسبي ذي الصلة إما في بيان الربح أو الخسارة الموحد أو كتغيير في الدخل الشامل الآخر. المقابل المحتمل المصنف كحقوق ملكية لا يعاد قياسه ويتم المحاسبة عن تسويته اللاحقة ضمن حقوق الملكية.

يتم قياس الشهرة مبدئيًا على أنها الزيادة في إجمالي المقابل المحول والقيمة العادلة للحصة غير المسيطرة على صافي الموجودات المحددة المكتتاة والمطلوبات المتكبدة. إذا كان هذا المقابل أقل من القيمة العادلة لصافي موجودات الشركات التابعة المكتتاة، يتم الاعتراف بالفرق في بيان الربح أو الخسارة المجمع. يتم اختبار الشهرة لأي انخفاض سنوي. نتيجة للتعديل في معيار المحاسبة الدولي رقم ٢٧، اعتبارًا من ١ يناير ٢٠١٧، اعتمدت الشركة الأم طريقة حقوق الملكية للمحاسبة عن استثماراتها في الشركات التابعة لأغراض بياناتها المالية المنفصلة. تم حذف المعاملات والأرصدة والإيرادات والمصروفات بين الشركات على المعاملات بين شركات المجموعة. يتم أيضًا حذف الربح أو الخسارة الناتجة عن المعاملات بين الشركات والمثبتة في الأصول. تم تغيير السياسات المحاسبية للشركات التابعة عند الضرورة لضمان توافقها مع السياسات المتبعة من قبل المجموعة.

(ب) التغييرات في حصص الملكية في الشركات التابعة دون تغيير في السيطرة

المعاملات مع الحقوق غير المسيطرة التي لا تؤدي إلى فقدان السيطرة يتم احتسابها كعمالت حقوق ملكية - أي كعمالت مع المالكين بصفتهم مالكين. يتم تسجيل الفرق بين القيمة العادلة لأي مقابل مدفوع والحصة ذات الصلة المكتتاة من القيمة الدفترية لصافي موجودات الشركات التابعة في حقوق الملكية. يتم أيضًا تسجيل المكاسب أو الخسائر الناتجة عن استبعاد الحقوق غير المسيطرة في حقوق الملكية.

إيضاحات حول القوائم المالية المجمعة وللشركة الأم

للسنة المنتهية في ٣١ ديسمبر ٢٠٢١

(ج) التلخيص من الشركات التابعة

عندما تتوقف المجموعة عن السيطرة ، يتم إعادة قياس أي حصة محتفظ بها في الشركة إلى قيمتها العادلة في التاريخ الذي تفقد فيه السيطرة ، مع الاعتراف بالتغيير في القيمة الدفترية في بيان الدخل الشامل الموحد والمنفصل. القيمة العادلة هي القيمة الدفترية الأولية لأغراض المحاسبة اللاحقة للحصة المحتفظ بها كشركة زميلة أو مشروع مشترك أو أصل مالي. بالإضافة إلى ذلك ، فإن أي مبالغ معترف بها سابقاً في الدخل الشامل الآخر فيما يتعلق بتلك الشركة يتم المحاسبة عنها كما لو أن المجموعة قد قامت باستبعاد الموجودات أو المطلوبات ذات الصلة بشكل مباشر. وبالتالي ، فإن المبالغ المعترف بها سابقاً في بيان الدخل الشامل الموحد يتم إعادة تصنيفها إلى بيان الربح أو الخسارة المجمع.

(د) الشركات المستثمر فيها بطريقة حقوق الملكية

الشركات المستثمر فيها بطريقة حقوق الملكية هي جميع الكيانات التي يكون للمجموعة تأثير هام عليها ولكن ليس لها سيطرة ، ويصاحب ذلك عمومًا نسبة ملكية تتراوح بين ٢٠٪ و ٥٠٪ من حقوق التصويت. يتم المحاسبة عن الاستثمارات في الشركات المستثمر فيها بطريقة حقوق الملكية باستخدام طريقة حقوق الملكية. بموجب طريقة حقوق الملكية ، يتم الاعتراف بالاستثمار مبدئيًا بالتكلفة ، بما في ذلك تكلفة المعاملة ، ويتم زيادة القيمة الدفترية أو تخفيضها للاعتراف بحصة المستثمر في ربح أو خسارة الشركة المستثمر فيها بعد تاريخ الشراء. يتضمن استثمار المجموعة في الشركات المستثمر فيها بطريقة حقوق الملكية الشهرة المحددة عند الاستحواذ.

إذا تم تخفيض حصة الملكية في شركة زميلة مع الاحتفاظ بنفوذ هام ، يتم إعادة تصنيف فقط حصة تناسبية من المبالغ المعترف بها سابقاً في بيان الدخل الشامل الآخر إلى بيان الربح أو الخسارة المجمع عند الاقتضاء.

يتم الاعتراف بحصة المجموعة في أرباح أو خسائر ما بعد الاستحواذ في بيان الدخل الشامل الموحد والمنفصل ، ويتم الاعتراف بحصتها في حركات ما بعد الشراء في الدخل الشامل الآخر في الدخل الشامل الآخر مع تعديل مماثل على القيمة الدفترية استثمار. عندما تساوي حصة المجموعة في الخسائر في الشركة الشقيقة أو تتجاوز حصتها في الشركة الشقيقة ، بما في ذلك أي ذمم مدينة أخرى غير مضمونة ، لا تعترف المجموعة بخسائر أخرى ، ما لم تكن قد تكبدت التزامات قانونية أو استدلائية أو سددت مدفوعات نيابة عن الشركة الشقيقة.

تحدد المجموعة بتاريخ كل تقرير مالي ما إذا كان هناك أي دليل موضوعي على أن الاستثمار في الشركة الشقيقة قد انخفضت قيمته. إذا كان هذا هو الحال ، تقوم المجموعة باحتساب مبلغ الانخفاض في القيمة على أنه الفرق بين المبلغ الممكن استرداده للشركة الشقيقة وقيمتها الدفترية وتسجيل المبلغ المجاوز لـ "حصة في الربح / (خسارة) شركة زميلة" في المجموعة الموحدة والمنفصلة. بيان الربح أو الخسارة.

يتم الاعتراف بالأرباح أو الخسائر الناتجة عن المعاملات الأولية والتالية بين المجموعة وشركاتها الشقيقة في القوائم المالية الموحدة والمنفصلة فقط في حدود حصص المستثمر غير ذات الصلة في الشركات المستثمر فيها بطريقة حقوق الملكية. يتم حذف الخسائر غير المحققة ما لم تقدم المعاملة دليلاً على انخفاض قيمة الأصل المحول. تم تغيير السياسات المحاسبية للشركات المستثمر فيها بطريقة حقوق الملكية عند الضرورة لضمان توافقها مع السياسات المتبعة من قبل المجموعة.

نتيجة للتعديل في معيار المحاسبة الدولي رقم ٢٧ ، اعتباراً من ١ يناير ٢٠١٧ ، تبنت الشركة الأم طريقة حقوق الملكية للمحاسبة عن استثماراتها المرتبطة لغرض بياناتها المالية المنفصلة.

٢,٣ إعداد التقارير القطاعية

يتم الإبلاغ عن قطاعات التشغيل بطريقة تتفق مع التقارير الداخلية المقدمة إلى صانع القرار التشغيلي الرئيسي. تم تحديد صانع القرار التشغيلي الرئيسي ، المسؤول عن تخصيص الموارد وتقييم أداء قطاعات التشغيل ، على أنه اللجنة التنفيذية التي تتخذ القرارات الإستراتيجية.

إيضاحات حول القوائم المالية المجمعة وللشركة الأم

للسنة المنتهية في ٣١ ديسمبر ٢٠٢١

٣,٣ ترجمة العملات الأجنبية

(أ) المعاملات والأرصدة

يتم تحويل المعاملات بالعملات الأجنبية إلى العملة الوظيفية باستخدام أسعار الصرف السائدة في تواريخ المعاملات أو التقييم حيث يتم إعادة قياس البنود. يتم الاعتراف بأرباح وخسائر صرف العملات الأجنبية الناتجة عن تسوية هذه المعاملات ومن التحويل بأسعار الصرف في نهاية السنة للموجودات والمطلوبات النقدية بالعملات الأجنبية في بيان الدخل الشامل الموحد والمنفصل.

(ب) شركات المجموعة

يتم ترجمة النتائج والمركز المالي لجميع كيانات المجموعة (التي ليس لدى أي منها عملة اقتصاد شديد التضخم) التي لها عملة وظيفية مختلفة عن عملة العرض إلى عملة العرض على النحو التالي:

(١) يتم ترجمة الموجودات والمطلوبات لكل بيان مركز مالي موحد ومنفصل معروض بسعر الإقفال في تاريخ التقرير؛

(٢) يتم ترجمة الإيرادات والمصروفات لكل بيان دخل بمتوسط أسعار الصرف. ويتم الاعتراف بجميع فروقات الصرف الناتجة في بيان الدخل الشامل الموحد والمنفصل.

عند التوحيد، يتم إدراج فروق الصرف الناتجة عن تحويل صافي الاستثمار في العمليات الأجنبية والقروض إلى بيان الدخل الشامل الآخر الموحد والمنفصل.

٤,٣ الممتلكات والمنشآت والمعدات

يتم إثبات الممتلكات والآلات والمعدات بالتكلفة التاريخية، والتي تشمل تكاليف الاقتراض المرسلة ناقصاً الاستهلاك المتراكم وخسائر انخفاض القيمة، إن وجدت. تتضمن التكلفة التاريخية المصروفات المنسوبة مباشرة إلى اقتناء الأصل. تشمل التكلفة أي تكلفة أخرى تُعزى مباشرة إلى وضع الأصل في حالة صالحة للعمل من أجل استخدامه المقصود وتكلفة تفكيك العنصر وإزالته واستعادة الموقع الموجود عليه. يتم تضمين التكاليف اللاحقة في القيمة الدفترية للأصل أو الاعتراف بها كأصل منفصل، حسب الاقتضاء، فقط عندما يكون من المحتمل أن تتدفق المنافع الاقتصادية المستقبلية المرتبطة بالبند إلى المجموعة ويمكن قياس تكلفة البند بشكل موثوق. يتم شطب القيمة الدفترية للجزء استبدالها. يتم تحميل كافة الإصلاحات والصيانة الأخرى على بيان الدخل الشامل الموحد والمنفصل خلال الفترة المالية التي يتم تكبدها فيها.

يتم احتساب الاستهلاك باستخدام طريقة القسط الثابت لتوزيع تكلفتها على قيمها المتبقية على مدى الأعمار الإنتاجية المقدرة، على النحو التالي:

سنوات

٤٠ - ٢٠

٢٠ - ١٥

٥ - ٣

٥

٥ - ٣

٤ - ٣

عمرات

المصانع والآلات

الأثاث والتجهيزات

تحسينات العقارات المستأجرة

المعدات المكتبية

المركبات

تتم مراجعة طرق الإهلاك والأعمار الإنتاجية والقيم المتبقية وتعديلها إذا كان ذلك مناسباً في نهاية كل فترة تقرير. يتم تخفيض القيمة الدفترية للأصل على الفور إلى قيمته القابلة للاسترداد إذا كانت القيمة الدفترية للأصل أكبر من قيمتها الاستردادية المقدرة.

إيضاحات حول القوائم المالية المجمعة وللشركة الأم

للسنة المنتهية في ٣١ ديسمبر ٢٠٢١

يتم تحديد أرباح وخسائر الاستبعادات بمقارنة المتحصلات مع القيمة الدفترية ويتم الاعتراف بها ضمن "الدخل الآخر" في بيان الدخل الشامل الموحد والمنفصل.

٣,٥ العقارات الاستثمارية

تشمل العقارات الاستثمارية الأراضي والمباني المحتفظ بها لعائدات الإيجار طويل الأجل وغير المشغولة من قبل المجموعة. تظهر العقارات الاستثمارية بالتكلفة ناقصا الانخفاض في القيمة. يتم تسجيل أي مخصص انخفاض مطلوب في بيان الدخل الشامل الموحد والمنفصل.

٣,٦ الأصول غير الملموسة

يتم قياس الشهرة الناتجة عن الاستحواذ على الشركات التابعة والشركات المستثمر فيها بطريقة حقوق الملكية والمشاريع المشتركة بالتكلفة ناقصا خسائر انخفاض القيمة المتراكمة.

لفرض اختبار انخفاض القيمة ، يتم تخصيص الشهرة المكتسبة من اندماج الأعمال لكل من وحدات إنتاج النقد ، أو مجموعات من وحدات إنتاج النقد ، والتي من المتوقع أن تستفيد من عمليات الدمج. تمثل كل وحدة أو مجموعة من الوحدات التي يتم تخصيص الشهرة لها أدنى مستوى داخل الكيان يتم فيه مراقبة الشهرة لأغراض الإدارة الداخلية. تتم مراقبة الشهرة على مستوى قطاع التشغيل.

يتم إجراء مراجعات انخفاض قيمة الشهرة سنوياً أو بشكل متكرر أكثر إذا أشارت الأحداث أو التغيرات في الظروف إلى انخفاض محتمل في القيمة. تتم مقارنة القيمة الدفترية للشهرة بالمبلغ الممكن استرداده ، وهو القيمة المستخدمة والقيمة العادلة ناقصاً تكاليف البيع ، أيهما أعلى. يتم الاعتراف بأي انخفاض في القيمة على الفور كمصروف ولا يتم عكسه لاحقاً.

٣,٧ انخفاض قيمة الأصول غير المالية

الأصول التي لها عمر إنتاجي غير محدد ، على سبيل المثال ، الشهرة لا تخضع للإطفاء أو الاستهلاك ويتم اختبارها سنوياً لانخفاض القيمة. تتم مراجعة الأصول التي تخضع للإطفاء أو الاستهلاك للتحقق من انخفاض قيمتها عندما تشير الأحداث أو التغيرات في الظروف إلى أن القيمة الدفترية قد لا تكون قابلة للاسترداد. يتم الاعتراف بخسارة انخفاض القيمة بالمبلغ الذي تتجاوز به القيمة الدفترية للأصل قيمته القابلة للاسترداد. القيمة القابلة للاسترداد هي القيمة العادلة للأصل ناقص تكاليف البيع والقيمة في الاستخدام ، أيهما أعلى. لأغراض تقييم الانخفاض في القيمة، يتم تجميع الأصول عند أدنى المستويات التي توجد لها تدفقات نقدية يمكن تحديدها بشكل منفصل (وحدات توليد النقد). تتم مراجعة الموجودات غير المالية بخلاف الشهرة التي تعرضت لانخفاض في القيمة لاحتمال عكس الانخفاض في القيمة بتاريخ كل تقرير.

٣,٨ الأصول المالية والمطلوبات المالية

(I) تصنيف وقياس الموجودات المالية والمطلوبات المالية

الأصول المالية

بموجب المعيار الدولي للتقارير المالية رقم ٩ ، عند التحقق المبدئي ، يتم تصنيف الأصل المالي على النحو التالي: التكلفة المطفأة ؛ القيمة العادلة من خلال الدخل الشامل الآخر - استثمار الديون ؛ القيمة العادلة من خلال الدخل الشامل الآخر - الاستثمار في حقوق الملكية ؛ أو القيمة العادلة من خلال الربح أو الخسارة. يعتمد تصنيف الموجودات المالية بموجب المعيار الدولي للتقارير المالية ٩ بشكل عام على نموذج الأعمال الذي تتم فيه إدارة الأصل المالي وخصائص التدفقات النقدية التعاقدية الخاصة به.

يتم قياس الأصل المالي بالتكلفة المطفأة إذا استوفى الشروط التالية ولم يتم تحديده بالقيمة العادلة في الربح أو الخسارة:

- يتم الاحتفاظ بها ضمن نموذج أعمال يهدف إلى الاحتفاظ بأصول لتحصيل التدفقات النقدية التعاقدية ؛ و
- تؤدي شروطه التعاقدية في تواريخ محددة إلى تدفقات نقدية تكون فقط مدفوعات المبلغ الأساسي والفائدة على المبلغ الأساسي القائم.

إيضاحات حول القوائم المالية المجمعة وللشركة الأم

للسنة المنتهية في ٣١ ديسمبر ٢٠٢١

- يتم قياس الاستثمار في الدين بالقيمة العادلة من خلال الدخل الشامل الآخر إذا استوفى الشرطين التاليين ولم يتم تحديده بالقيمة العادلة من خلال الربح أو الخسارة:
- يتم الاحتفاظ بها ضمن نموذج عمل يتم تحقيق هدفه من خلال جمع التدفقات النقدية التعاقدية وبيع الأصول المالية ؛ و
- تؤدي شروطه التعاقدية في تواريخ محددة إلى تدفقات نقدية تكون فقط مدفوعات المبلغ الأساسي والفائدة على المبلغ الأساسي القائم.

الأصول المالية

عند الاعتراف الأولي باستثمارات في حقوق الملكية غير محتفظ بها للمتاجرة ، قد تختار المجموعة بشكل غير قابل للنقض عرض التغييرات اللاحقة في القيمة العادلة للاستثمار في بيان الدخل الشامل الموحد والمنفصل. يتم إجراء هذه الانتخابات على أساس كل استثمار على حدة.

يتم قياس جميع الأصول المالية غير المصنفة كمقاسة بالتكلفة المطفأة أو الدخل الشامل الآخر كما هو موضح أعلاه بالقيمة العادلة من خلال الربح أو الخسارة. وهذا يشمل جميع الأصول المالية المشتقة. عند التحقق المبدئي ، قد تقوم المجموعة بشكل غير قابل للإلغاء بتخصيص أصل مالي يلبي المتطلبات ليتم قياسه بالتكلفة المطفأة أو بالقيمة العادلة من خلال الدخل الشامل الآخر بالقيمة العادلة من خلال الربح أو الخسارة إذا كان القيام بذلك يلغي أو يقلل بشكل كبير من عدم التطابق المحاسبي الذي قد ينشأ بطريقة أخرى.

يتم قياس الأصل المالي (ما لم يكن ذمم مدينة تجارية بدون عنصر تمويلي هام يتم قياسه مبدئيًا بسعر المعاملة) مبدئيًا بالقيمة العادلة بالإضافة إلى تكاليف المعاملة التي يمكن أن تسبب مباشرة إلى الاستحواذ ، للبند غير المدرج بالقيمة العادلة في الربح أو الخسارة.

تنطبق السياسات المحاسبية التالية على القياس اللاحق للأصول المالية.

الأصول المالية بالقيمة العادلة في الربح أو الخسارة	يتم لاحقاً قياس هذه الأصول بالقيمة العادلة. يتم الاعتراف بصافي الأرباح والخسائر ، بما في ذلك أي فوائد أو إيرادات أرباح ، في بيان الربح أو الخسارة الموحد والمنفصل.
--	--

الأصول المالية بالتكلفة المطفأة	يتم قياس هذه الأصول لاحقاً بالتكلفة المطفأة باستخدام طريقة معدل الفائدة الفعلي. يتم تخفيض التكلفة المطفأة عن طريق خسائر انخفاض القيمة. يتم الاعتراف بإيرادات الفوائد وأرباح وخسائر صرف العملات الأجنبية وانخفاض القيمة في بيان الربح أو الخسارة الموحد والمنفصل. يتم الاعتراف بأي مكسب أو خسارة من الاستبعاد في بيان الربح أو الخسارة الموحد والمنفصل.
---------------------------------	--

استثمارات حقوق الملكية بالقيمة العادلة من خلال الدخل الشامل الآخر	يتم لاحقاً قياس هذه الأصول بالقيمة العادلة. يتم الاعتراف بتوزيعات الأرباح كدخل في بيان الربح أو الخسارة الموحد والمنفصل ما لم تمثل توزيعات الأرباح بوضوح استرداد جزء من تكلفة الاستثمار. يتم الاعتراف بصافي المكاسب والخسائر الأخرى في بيان الدخل الشامل الموحد والمنفصل ولا يتم إعادة تصنيفها مطلقاً إلى بيان الربح أو الخسارة الموحد والمنفصل.
---	--

تقييم نموذج العمل

عند إجراء تقييم لهدف نموذج الأعمال الذي يتم فيه الاحتفاظ بأصل مالي ، تأخذ المجموعة في الاعتبار جميع المعلومات ذات الصلة حول كيفية إدارة الأعمال ، بما في ذلك:

- استراتيجية الاستثمار الموثوقة وتنفيذها عملياً. يتضمن ذلك ما إذا كانت استراتيجية الاستثمار تركز على كسب دخل الفائدة التعاقدية ، أو الحفاظ على ملف سعر فائدة معين ، أو مطابقة مدة الأصول المالية مع مدة أي التزامات ذات صلة أو تدفقات نقدية خارجة متوقعة أو تحقيق التدفقات النقدية من خلال بيع الأصول ؛
- كيف يتم تقييم أداء المحفظة وتقديم التقارير إلى إدارة المجموعة ؛

إيضاحات حول القوائم المالية المجمعة وللشركة الأم

للسنة المنتهية في ٣١ ديسمبر ٢٠٢١

- المخاطر التي تؤثر على أداء نموذج الأعمال (والأصول المالية المحتفظ بها ضمن نموذج الأعمال) وكيفية إدارة هذه المخاطر؛
- كيف يتم تعويض مدير الاستثمار: على سبيل المثال ، ما إذا كان التعويض يعتمد على القيمة العادلة للأصول المدارة أو التدفقات النقدية التعاقدية المحصلة ؛ و
- وتيرة وحجم وتوقيت مبيعات الأصول المالية في الفترات السابقة وأسباب هذه المبيعات والتوقعات بشأن نشاط المبيعات في المستقبل. لا تعتبر تحويلات الموجودات المالية إلى أطراف ثالثة في المعاملات غير المؤهلة للاستبعاد من الدفاتر مبيعات لهذا الغرض ، بما يتفق مع الاعتراف المستمر للمجموعة بالموجودات.

قررت المجموعة أن لديها نموذجين للأعمال.

- نموذج الأعمال المحتفظ بها للحصول: يشمل النقد والنقد المعادل والأرصدة المستحقة من الوسطاء والمدينين من اتفاقيات البيع العكسي وإعادة الشراء. يتم الاحتفاظ بهذه الأصول المالية للحصول التدفقات النقدية التعاقدية.
- نموذج الأعمال الأخرى: ويشمل سندات الدين والاستثمارات في رأس المال والاستثمار في صناديق الاستثمار المفتوحة غير المدرجة والأسهم الخاصة غير المدرجة. تدار هذه الأصول المالية ويتم تقييم أدائها على أساس القيمة العادلة مع تكرار عمليات البيع.

تقييم ما إذا كانت التدفقات النقدية التعاقدية هي SPPI

لأغراض هذا التقييم ، يتم تعريف ”الأصل“ على أنه القيمة العادلة للأصل المالي عند التحقق المبدئي. يتم تعريف ”الفائدة“ على أنها مقابل للقيمة الزمنية للنقود ومخاطر الائتمان المرتبطة بالمبلغ الأساسي القائم خلال فترة زمنية معينة ومخاطر وتكاليف الإقراض الأساسية الأخرى (على سبيل المثال ، مخاطر السيولة والتكاليف الإدارية) ، وكذلك كهامش ربح. عند تقييم ما إذا كانت التدفقات النقدية التعاقدية هي SPPI ، تأخذ المجموعة في الاعتبار الشروط التعاقدية للأداة. يتضمن ذلك تقييم ما إذا كان الأصل المالي يحتوي على شرط تعاقد يمكن أن يغير توقيت أو مبلغ التدفقات النقدية التعاقدية بحيث لا يفي بهذا الشرط.

عمليات إعادة التصنيف

لا يتم إعادة تصنيف الموجودات المالية بعد الاعتراف الأولي بها ما لم تقم المجموعة بتغيير نموذج أعمالها لإدارة الأصول المالية ، وفي هذه الحالة سيتم إعادة تصنيف جميع الأصول المالية المتأثرة في اليوم الأول من فترة التقرير الأولى بعد التغيير في نموذج الأعمال.

التزامات مالية

تصنيف

يتم تصنيف المطلوبات المالية كمقاسة بالتكلفة المطفأة أو بالقيمة العادلة في الربح أو الخسارة.

يتم تصنيف المطلوبات المالية على أنها مدرجة بالقيمة العادلة في الربح أو الخسارة إذا تم تصنيفها على أنها محتفظ بها للمتاجرة أو كانت مشتقة أو تم تصنيفها على هذا النحو عند الاعتراف الأولي. المطلوبات المالية بالقيمة العادلة من خلال الربح أو الخسارة يتم قياسها بالقيمة العادلة ويتم الاعتراف بصافي الأرباح والخسائر ، بما في ذلك أي مصروفات فوائد ، في بيان الربح أو الخسارة الموحد والمنفصل.

يتم لاحقاً قياس المطلوبات المالية الأخرى بالتكلفة المطفأة باستخدام طريقة معدل الفائدة الفعلي. يتم الاعتراف بمصروفات الفوائد وأرباح وخسائر صرف العملات الأجنبية في الربح أو الخسارة. يتم أيضاً الاعتراف بأي مكسب أو خسارة من الاستبعاد في بيان الربح أو الخسارة الموحد والمنفصل.

شطب

تلغي المجموعة الاعتراف بالتزام مالي عندما يتم الإعفاء من التزاماتها التعاقدية أو إلغائها أو انتهاء صلاحيتها. عند استبعاد الالتزام المالي ، يتم الاعتراف بالفرق بين المبلغ المسجل والمبلغ المدفوع (بما في ذلك أي موجودات غير نقدية محولة أو مطلوبات محتملة) في بيان الربح أو الخسارة الموحد والمنفصل.

إيضاحات حول القوائم المالية المجمعة وللشركة الأم

للسنة المنتهية في ٣١ ديسمبر ٢٠٢١

تعديل

تلغي المجموعة الاعتراف بالمطلوبات المالية عندما يتم تعديل شروطها وتكون التدفقات النقدية للمطلوبات المعدلة مختلفة بشكل جوهري. في هذه الحالة ، يتم الاعتراف بالالتزام المالي الجديد على أساس الشروط المعدلة بالقيمة العادلة. يتم الاعتراف بالفرق بين القيمة الدفترية للمطلوبات المالية غير المعترف بها والمقابل المدفوع في بيان الربح أو الخسارة الموحد والمنفصل. يشمل المقابل المدفوع الأصول غير المالية المحولة ، إن وجدت ، وتحمل الالتزامات ، بما في ذلك الالتزام المالي الجديد المعدل.

إذا لم يتم المحاسبة عن تعديل التزام مالي على أنه استبعاد من الدفاتر ، عندئذ يتم إعادة حساب التكلفة المضافة للالتزام عن طريق خصم التدفقات النقدية المعدلة بسعر الفائدة الفعلي الأصلي ويتم الاعتراف بالربح أو الخسارة الناتجة في بيان الربح الموحد والمنفصل أو الخسارة. بالنسبة للمطلوبات المالية ذات السعر المتغير ، يتم تعديل معدل الفائدة الفعلي المستخدم لحساب ربح أو خسارة التعديل ليعكس شروط السوق الحالية في وقت التعديل. يتم الاعتراف بأية تكاليف ورسوم متكبدة كتعديل على القيمة الدفترية للالتزام ويتم إطفاءها على مدار الفترة المتبقية من الالتزام المالي المعدل عن طريق إعادة حساب معدل الفائدة الفعلي على الأداة.

٣,٩ قياس القيمة العادلة

القيمة العادلة هي السعر الذي سيتم استلامه لبيع أصل أو دفعه لتحويل التزام في معاملة منظمة بين المشاركين في السوق في تاريخ القياس في الأصل أو ، في حالة عدم وجوده ، في السوق الأكثر فائدة الذي يمكن للمجموعة الوصول إليه. ذاك التاريخ. تعكس القيمة العادلة للمطلوبات مخاطر عدم الأداء.

تقيس المجموعة القيمة العادلة لأداة مدرجة باستخدام السعر المدرج في سوق نشط لتلك الأداة. يعتبر السوق «نشطاً» إذا كانت المعاملات للأصل أو المطلوبات تتم بتكرار وحجم كافيين لتوفير معلومات التسعير على أساس مستمر.

إذا لم يكن هناك سعر مدرج في سوق نشط ، فإن المجموعة تستخدم تقنيات التقييم التي تزيد من استخدام المدخلات ذات الصلة التي يمكن ملاحظتها وتقليل استخدام المدخلات غير القابلة للرصد. تتضمن تقنية التقييم المختارة جميع العوامل التي قد يأخذها المشاركون في السوق في الاعتبار عند تسعير أي معاملة. إن أفضل دليل على القيمة العادلة لأداة مالية عند الاعتراف المبدئي هو عادة سعر المعاملة - أي القيمة العادلة للمقابل المدفوع أو المستلم. إذا قررت المجموعة أن القيمة العادلة عند التحقق المبدئي تختلف عن سعر المعاملة وأن القيمة العادلة لا يتم إثباتها من خلال سعر مدرج في سوق نشط لأصل أو التزام مماثل ولا بناءً على تقنية تقييم يتم من خلالها الحكم على أي مدخلات غير قابلة للملاحظة لكي تكون غير مهمة فيما يتعلق بالقياس ، يتم قياس الأداة المالية مبدئياً بالقيمة العادلة ، مع تعديلها لتأجيل الفرق بين القيمة العادلة عند الاعتراف الأولي وسعر المعاملة.

لاحقاً ، يتم الاعتراف بهذا الفرق في الربح أو الخسارة على أساس مناسب على مدى عمر الأداة ولكن في موعد لا يتجاوز عندما يكون التقييم مدعوماً بالكامل ببيانات السوق التي يمكن ملاحظتها أو إغلاق المعاملة.

إذا كان هناك أصل أو التزام يتم قياسه بالقيمة العادلة له سعر عرض وسعر طلب ، فإن المجموعة تقيس الأصول والمراكز الطويلة بسعر العرض والمطلوبات والمراكز القصيرة بسعر الطلب.

يتم قياس محافظ الموجودات والمطلوبات المالية المعرضة لمخاطر السوق ومخاطر الائتمان التي تديرها المجموعة على أساس صافي التعرض لمخاطر السوق أو الائتمان على أساس السعر الذي سيتم استلامه لبيع صافي مركز طويل (أو مدفوع لتحويل صافي مركز قصير) للتعرض للمخاطر المعينة.

يتم تخصيص تعديلات مستوى المحفظة - على سبيل المثال ، تعديل عرض السعر أو تسويات مخاطر الائتمان التي تعكس القياس على أساس صافي التعرض - للأصول والالتزامات الفردية على أساس تعديل المخاطر النسبية لكل من الأدوات الفردية في ملف.

القيمة العادلة للالتزام المالي مع ميزة الطلب (مثل الوديعة تحت الطلب) لا تقل عن المبلغ المستحق الدفع عند الطلب ، مخصصاً من التاريخ الأول الذي قد يُطلب فيه دفع المبلغ.

إيضاحات حول القوائم المالية المجمعة وللشركة الأم

للسنة المنتهية في ٣١ ديسمبر ٢٠٢١

تعترف المجموعة بالتحويلات بين مستويات التسلسل الهرمي للقيمة العادلة في نهاية فترة التقرير التي حدث خلالها التغيير.

٣,١٠ المقاصة

يتم إجراء المقاصة بين الموجودات المالية والمطلوبات المالية ويتم عرض صافي المبلغ في بيان المركز المالي الموحد والمنفصل عندما ، وفقط عندما يكون للمجموعة حاليًا حق ملزم قانونًا لمقاصة المبالغ وتتوي إما تسويتها على صافي. أساس أو لتحقيق الأصل وتسوية الالتزام في وقت واحد.

يتم عرض الدخل والمصروفات على أساس الصافي فقط عندما يكون مسموحًا به بموجب المعايير الدولية لإعداد التقارير المالية ، أو للأرباح والخسائر الناشئة عن مجموعة من المعاملات المماثلة كما هو الحال في نشاط تداول المجموعة.

١١,٣ انخفاض قيمة الأصول المالية

ينطبق نموذج انخفاض القيمة على الموجودات المالية المقاسة بالتكلفة المطفأة واستثمارات الديون بالقيمة العادلة من خلال الدخل الشامل الآخر ، ولكن ليس على الاستثمارات في أدوات حقوق الملكية.

تتكون الموجودات المالية بالتكلفة المطفأة من الذمم التجارية المدينة والذمم المدينة الأخرى والنقد وما في حكم النقد وسندات دين الشركات.

بموجب المعيار الدولي للتقارير المالية ٩ ، يتم قياس مخصصات الخسارة على أي من الأسس التالية:

- الخسائر الائتمانية المتوقعة لمدة ١٢ شهرًا: هذه هي الخسائر الائتمانية المتوقعة التي تنتج عن أحداث التخلف عن السداد المحتملة في غضون ١٢ شهرًا بعد تاريخ التقرير ؛ و
 - الخسائر الائتمانية المتوقعة على مدى العمر: هذه هي الخسائر الائتمانية المتوقعة التي تنتج عن جميع أحداث التخلف عن السداد المحتملة على مدى العمر المتوقع للأداة المالية.
- تقيس المجموعة مخصصات الخسارة بمبلغ يساوي الخسائر الائتمانية المتوقعة على مدى العمر ، باستثناء ما يلي ، والتي يتم قياسها كخسائر فادحة لمدة ١٢ شهرًا:

- سندات الدين التي تم تحديد أنها ذات مخاطر ائتمانية منخفضة في تاريخ التقرير ؛ و
 - سندات الدين الأخرى والأرصدة المصرفية التي لم تزداد فيها مخاطر الائتمان (أي مخاطر التخلف عن السداد على مدى العمر المتوقع للأداة المالية) بشكل ملحوظ منذ الاعتراف الأولي بها.
- اختارت المجموعة قياس مخصصات الخسارة للذمم التجارية المدينة والذمم المدينة الأخرى بمبلغ يساوي الخسائر الائتمانية المتوقعة على مدى الحياة.

عند تحديد ما إذا كانت مخاطر الائتمان الخاصة بأصل مالي قد زادت بشكل كبير منذ الاعتراف الأولي وعند تقدير الخسائر الائتمانية المتوقعة ، تأخذ المجموعة في الاعتبار المعلومات المعقولة والداعمة ذات الصلة والمتاحة دون تكلفة أو مجهود غير ضروري. يتضمن هذا كلاً من المعلومات والتحليلات الكمية والنوعية ، بناءً على الخبرة التاريخية للمجموعة وتقييم الائتمان المستنير بما في ذلك المعلومات التطلعية.

تفترض المجموعة أن مخاطر الائتمان المتعلقة بالأصل المالي قد زادت بصورة جوهرية إذا كان متأخر السداد لأكثر من ٣٠ يوماً.

تعتبر المجموعة أن الأصل المالي متعثر السداد عندما:

- يكون من غير المحتمل أن يفي المقرض بالتزاماته الائتمانية بالكامل تجاه المجموعة دون لجوء المجموعة لاتخاذ إجراءات مثل مصادرة الضمان (إن وجد) ؛ أو
- يكون الأصل المالي متأخر السداد لمدة تزيد عن ٩٠ يوماً

تعتبر المجموعة أن سند الدين ينطوي على مخاطر ائتمان منخفضة عندما يكون تصنيف مخاطر الائتمان التي ينطوي عليها هذا السند معادل للتعريف المعروف عالمياً بـ 'الدرجة الاستثمارية'.

تتمثل الفترة القصوى التي يتم أخذها بالاعتبار عند تقدير خسائر الائتمان المتوقعة في الحد الأقصى للفترة التعاقدية التي تتعرض خلالها المجموعة لمخاطر الائتمان.

إيضاحات حول القوائم المالية المجمعة وللشركة الأم

للسنة المنتهية في ٣١ ديسمبر ٢٠٢١

قياس خسائر الائتمان المتوقعة

تتمثل خسائر الائتمان المتوقعة في التقدير المرجح لخسائر الائتمان. يتم قياس خسائر الائتمان على أنها القيمة الحالية لكافة حالات العجز النقدي (أي الفرق بين التدفقات النقدية المستحقة إلى المنشأة وفقاً للعقد وبين التدفقات النقدية التي تتوقع المجموعة الحصول عليها).

يتم تخفيض خسائر الائتمان المتوقعة بمعدل الفائدة الفعلي للأصل المالي.

الانخفاض الائتماني للأصول المالية

تقوم المجموعة في تاريخ كل تقرير بتقييم ما إذا كانت الأصول المالية المسجلة بالتكلفة المطفأة وسندات الدين بالقيمة العادلة من خلال الإيرادات الشاملة الأخرى قد تعرضت لانخفاض ائتماني. يعتبر الأصل المالي أنه 'تعرض لانخفاض ائتماني' عند وقوع حدث أو أكثر له تأثير سلبي على التدفقات النقدية المستقبلية المقدرة للأصل المالي.

عرض انخفاض القيمة

تخصم مخصصات الخسائر للأصول المالية المقاسة بالتكلفة المطفأة من إجمالي القيمة الدفترية للأصول. يتم عرض خسائر انخفاض قيمة المديونيات التجارية والأخرى بصورة منفصلة في قائمة الأرباح أو الخسائر الموحدة والمنفصلة.

١٢,٣ النقد والنقد المعادل

لغرض بيان التدفقات النقدية الموحد والمنفصل ، يتضمن النقد وما في حكمه النقد في الصندوق ، وجميع الأرصدة المصرفية ، بما في ذلك الودائع قصيرة الأجل التي تستحق خلال ثلاثة أشهر أو أقل من تاريخ الإيداع والسحب على المكشوف.

١٣,٣ المخزون

يظهر المخزون بسعر التكلفة أو صافي القيمة الممكن تحقيقها ، أيهما أقل. يتم تحديد التكلفة باستخدام طريقة المتوسط المرجح للتكلفة. تشمل تكلفة السلع التامة الصنع والعمل الجاري على المواد الخام والعمالة المباشرة والتكاليف المباشرة الأخرى ومصاريف الإنتاج غير المباشرة ذات الصلة (بناءً على طاقة التشغيل العادية). صافي القيمة الممكن تحقيقها هو سعر البيع المقدّر في سياق الأعمال العادية ، ناقصاً مصاريف البيع المتغيرة القابلة للتطبيق.

١٤,٣ المنح الحكومية

يتم الاعتراف بالمنح الحكومية بقيمتها العادلة عندما يكون هناك تأكيد معقول بأن المنحة سيتم استلامها وأن المجموعة سوف تمثل لجميع الشروط المرفقة. يتم تسجيل القروض بشروط ميسرة في بيان المركز المالي الموحد والمنفصل بالقيمة العادلة التي تمثل القيمة العادلة للمقابل المستلم. القيمة العادلة للمقابل المستلم هي مجموع جميع المدفوعات النقدية المستقبلية ، مخصصة باستخدام معدلات الفائدة على الافتراض في السوق للقروض التي لها تاريخ استحقاق مماثل لخصم التدفقات النقدية التعاقدية المستقبلية.

يتم التعامل مع الفرق بين القيمة العادلة والمبلغ الأساسي للقروض كمنح حكومية ويتم تأجيلها على مدى فترة القروض. يتم الاعتراف بالمنحة الحكومية المؤجلة كدخل على مدى الفترات اللازمة لمطابقتها بشكل منتظم مع التكاليف التي تعترض تمويلها.

٣,١٥ ضريبة الدخل

يتكون مصروف الضريبة من الضرائب الحالية والمؤجلة. يتم الاعتراف بمصروف ضريبة الدخل في بيان الربح أو الخسارة الموحد والمنفصل باستثناء ما يتعلق ببند معترف بها مباشرة في حقوق الملكية ، وفي هذه الحالة يتم الاعتراف بها في بيان الدخل الشامل الموحد والمنفصل. الضريبة الحالية هي الضريبة المتوقعة المستحقة الدفع على الدخل الخاضع للضريبة للسنة ، باستخدام المعدلات الضريبية المعمول بها أو التي تم سنّها إلى حد كبير في تاريخ التقرير ، وأي تعديل على الضريبة المستحقة الدفع فيما يتعلق بالسنوات السابقة.

إيضاحات حول القوائم المالية المجمعة وللشركة الأم

للسنة المنتهية في ٣١ ديسمبر ٢٠٢١

يتم احتساب الضريبة المؤجلة باستخدام طريقة الالتزام ، على أساس الفروق المؤقتة بين القيم الدفترية للأصول والالتزامات لأغراض التقارير المالية والمبالغ المستخدمة لأغراض الضرائب. لا يتم الاعتراف بالضريبة المؤجلة للفروق المؤقتة التالية: الاعتراف الأولي بالشهرة ، الاعتراف الأولي بالموجودات أو المطلوبات في معاملة لا تمثل اندماج أعمال والتي لا تؤثر على المحاسبة أو الأرباح الخاضعة للضريبة ، والفروق المتعلقة بالشركات التابعة والمشاركة الكيانات الخاضعة للسيطرة إلى الحد الذي قد لا ينعكس فيه في المستقبل المنظور. يتم قياس الضريبة المؤجلة على أساس معدلات الضريبة التي يتوقع تطبيقها على الفروق المؤقتة عند عكسها ، بناءً على القوانين التي تم سنّها أو سنّها بشكل جوهري بحلول تاريخ التقرير. يتم الاعتراف بأصل الضريبة المؤجلة فقط إلى الحد الذي يحتمل معه توفر أرباح مستقبلية خاضعة للضريبة يمكن في مقابلها استخدام الفروق المؤقتة. تتم مراجعة أصول الضريبة المؤجلة بتاريخ كل تقرير ويتم تخفيضها إلى الحد الذي لم يعد من المحتمل فيه تحقيق المنفعة الضريبية ذات الصلة.

٣,١٦ استحقاقات نهاية الخدمة والإجازة

تم تكوين مخصص تعويض نهاية الخدمة للموظفين غير العمانيين وفقاً لبنود قانون العمل العماني وتعديلاته ويستند إلى معدلات المكافآت الحالية وسنوات الخدمة التراكمية في تاريخ بيان المركز المالي الموحد والمنفصل. يتم الاعتراف باستحقاقات الموظف في الإجازة السنوية وتذاكر السفر عند استحقاقها للموظفين حتى تاريخ التقرير. يتم إدراج هذه المستحقات ضمن المطلوبات المتداولة ، بينما يتم الإفصاح عن تلك المتعلقة بمكافآت نهاية الخدمة كمطلوبات غير متداولة.

يتم الاعتراف بالمساهمات في خطة التقاعد ذات المساهمة المحددة للموظفين العمانيين وفقاً لقانون التأمين الاجتماعي العماني كمصروف في بيان الربح أو الخسارة الموحد والمنفصل عند تكبدها.

٣,١٧ المخصصات والأصول المحتملة والخصوم العرضية

يتم الاعتراف بالمخصصات عندما من المحتمل أن تؤدي الالتزامات الحالية إلى تدفق خارجي للموارد الاقتصادية من المجموعة ويمكن تقديرها بشكل موثوق. قد يكون توقيت أو مقدار التدفق الخارج غير مؤكد. ينشأ الالتزام الحالي من وجود التزام قانوني أو حكمي ناتج عن أحداث سابقة. لا تعترف بمخصصات خسائر التشغيل المستقبلية. يتم قياس المخصصات على أساس المصروفات المقدرة المطلوبة لتسوية الالتزام الحالي ، بناءً على الدليل الأكثر موثوقية والمتوفر في تاريخ التقرير المالي ، بما في ذلك المخاطر والشكوك المرتبطة بالالتزام الحالي. في حالة وجود عدد من الالتزامات المماثلة ، يتم تحديد احتمالية الحاجة إلى تدفق خارجي للتسوية من خلال النظر في فئة الالتزامات ككل. تتم مراجعة جميع المخصصات في تاريخ كل تقرير وتعديلها لتعكس أفضل تقدير حالي لإدارة المجموعة.

في تلك الحالات التي يعتبر فيها التدفق الخارج المحتمل لمورد اقتصادي نتيجة للالتزامات الحالية غير محتمل أو بعيد ، لا يتم الاعتراف بأي التزام ، ما لم يتم افتراضه في سياق اندماج الأعمال. يتم الاعتراف بهذه الالتزامات الطارئة في سياق تخصيص سعر الشراء للموجودات والمطلوبات المقتناة في دمج الأعمال. يتم قياسها لاحقاً بالمبلغ الأعلى للمخصص القابل للمقارنة كما هو موضح أعلاه والمبلغ المعترف به مبدئياً ، ناقصاً أي إطفاء.

يتم الاعتراف بأي تعويض يمكن للمجموعة تقريباً تحصيله من طرف ثالث فيما يتعلق بالالتزام كأصل منفصل. ومع ذلك ، لا يجوز أن يتجاوز هذا الأصل مبلغ المخصص ذي الصلة. تعتبر التدفقات الداخلة المحتملة للمنافع الاقتصادية للمجموعة التي لا تستوفي معايير الاعتراف بأصل موجودات محتملة.

٣,١٨ سياسة إثبات الإيرادات

يتم الحصول على غالبية إيرادات المجموعة من المتاجرة في الأوراق المالية للشركات.

تستخدم المجموعة نموذج الخطوات الخمس التالي لإثبات الإيرادات.

١. تحديد العقد مع العميل

إيضاحات حول القوائم المالية المجمعة وللشركة الأم

للسنة المنتهية في ٣١ ديسمبر ٢٠٢١

٢. تحديد التزام الأداء
٣. تحديد سعر المعاملة
٤. تخصيص سعر المعاملة للالتزام الأداء
٥. الاعتراف بالإيرادات عندما / عند الوفاء بالتزامات الأداء

أصول العقد

أصل العقد هو الحق في المقابل مقابل البضائع أو الخدمات المحولة إلى العميل. إذا نفذت المجموعة عن طريق تحويل البضائع أو الخدمات إلى العميل قبل أن يدفع العميل المقابل أو قبل استحقاق السداد ، يتم الاعتراف بأصل العقد مقابل المقابل المستحق المشروط.

مطلوبات العقد

التزام العقد هو الالتزام بنقل البضائع أو الخدمات إلى العميل التي استلمت المجموعة مقابلها مقابل (أو مبلغ مستحق) من العميل. إذا دفع العميل مقابل قبل قيام المجموعة بنقل البضائع أو الخدمات إلى العميل ، يتم إثبات التزام العقد عند السداد أو استحقاق الدفع (أيهما أسبق). يتم الاعتراف بمطلوبات العقد كإيراد عندما تعمل المجموعة بموجب العقد.

توزيعات الأرباح والفوائد والإيرادات الأخرى

يتم الاعتراف بإيرادات الفوائد باستخدام معدل الفائدة الفعلي. معدل الفائدة الفعلي هو المعدل الذي يخصم بالضبط المقبوضات المستقبلية المقدرة من خلال العمر المتوقع للأداة المالية إلى إجمالي القيمة الدفترية للأصل المالي. يتم الاعتراف بإيرادات توزيعات الأرباح عند ثبوت الحق في استلامها. يتم الاعتراف بإيرادات الوساطة عند إتمام الصفقة. يشمل صافي الدخل من الأدوات المالية بالقيمة العادلة من خلال الربح أو الخسارة جميع التغيرات المحققة وغير المحققة في القيمة العادلة وفروق الصرف الأجنبي والفوائد وإيرادات توزيعات الأرباح ، بما في ذلك مصروفات توزيعات الأرباح على الأوراق المالية المباعة على المكشوف.

٣,١٩ مكافأة أعضاء مجلس الإدارة

تخضع مكافآت أعضاء مجلس الإدارة على النحو المنصوص عليه في عقد التأسيس للمجموعة وقانون الشركات التجارية واللوائح الصادرة عن هيئة السوق المالية.

٣,٢٠ توزيع الأرباح

يوصي مجلس الإدارة بتوزيعات الأرباح بعد النظر في الربح المتاح للتوزيع والمتطلبات النقدية المستقبلية للشركة الأم وتخضع لموافقة المساهمين في اجتماع الجمعية العمومية السنوي. يتم الاعتراف بتوزيعات الأرباح كالتزام في القوائم المالية الموحدة والمنفصلة في الفترة التي يتم فيها اعتمادها من قبل مجلس الإدارة.

٣,٢١ الأصول الائتمانية

تقدم المجموعة خدمات الوصي لأطراف ثالثة ، والتي تنطوي على حياة أصول الأطراف الثالثة. لا يتم تضمين هذه الموجودات المحتفظ بها بصفة ائتمانية في هذه القوائم المالية الموحدة والمنفصلة.

٣,٢٢ تكاليف الاقتراض

تتم رسملة تكاليف الاقتراض المتعلقة مباشرة باقتناء أو إنشاء أو إنتاج أصل مؤهل خلال الفترة الزمنية اللازمة لإكمال وإعداد الأصل للاستخدام المقصود أو البيع. يتم تحميل تكاليف الاقتراض الأخرى كمصروف في الفترة التي يتم تكبدها فيها ويتم تسجيلها في تكاليف التمويل.

إيضاحات حول القوائم المالية المجمعة وللشركة الأم

للسنة المنتهية في ٣١ ديسمبر ٢٠٢١

٣,٢٣ مصاريف التشغيل

يتم الاعتراف بمصاريف التشغيل في بيان الربح أو الخسارة الموحد والمنفصل عند استخدام الخدمة أو عند تكبدها.

٣,٢٤ رأس المال

يمثل رأس المال القيمة الاسمية للأسهم التي تم إصدارها.

تتضمن الأرباح المحتجزة نتائج الفترة الحالية والسابقة المسجلة في بيان التغيرات في حقوق الملكية الموحد والمنفصل.

٤ إدارة المخاطر المالية

٤,١ عوامل المخاطر المالية

تعرضها أنشطة المجموعة لمجموعة متنوعة من المخاطر المالية: مخاطر السوق (بما في ذلك مخاطر العملات والتدفقات النقدية ومخاطر أسعار الفائدة ومخاطر الأسعار) ، ومخاطر الائتمان ومخاطر السيولة. يركز برنامج إدارة المخاطر الشامل للمجموعة على عدم القدرة على التنبؤ بالأسواق المالية ويسعى لتقليل الآثار السلبية المحتملة على الأداء المالي. يحدد مجلس الإدارة حدود المخاطر ويضع السياسات المناسبة في هذا الصدد لإدارة مخاطر الائتمان ومخاطر السيولة وكذلك مخاطر السوق المتعلقة بأنشطة إدارة الاستثمار والمطلوبات للمجموعة. تتم إدارة المخاطر من قبل الإدارة وفقاً للسياسات الموثقة المعتمدة من قبل مجلس الإدارة.

(أ) مخاطر السوق

مخاطر المبادلات الخارجية

مخاطر الصرف الأجنبي هي المخاطر الناشئة عن المعاملات التجارية المستقبلية أو الموجودات أو المطلوبات المالية المعترف بها والتي تكون مقومة بعملة ليست العملة الوظيفية للمجموعة.

تتم معاملات المجموعة بشكل رئيسي بالريال العماني والدرهم الإماراتي (درهم إماراتي) والدينار الكويتي والدولار الأمريكي (الدولار الأمريكي) واليورو والريال السعودي. يتم الاحتفاظ بالسجل المحاسبي لفرع الشركة الأم في أبو ظبي بالدرهم الإماراتي. لا تتعرض المجموعة لمخاطر صرف العملات الأجنبية لصافي أصولها بالدرهم الإماراتي والدولار الأمريكي كعملة رئيسية والدرهم الإماراتي مرتبط بالدولار الأمريكي. أي تغييرات في أسعار الصرف المتعلقة بالدينار الكويتي واليورو ليست جوهرية بالنسبة للمجموعة.

مخاطر معدل الفائدة

مخاطر أسعار الفائدة هي عدم التأكد من الأرباح المستقبلية الناتجة عن التقلبات في أسعار الفائدة. تنشأ المخاطر عندما يكون هناك عدم تطابق في الأصول والخصوم ، والتي تخضع لتعديل سعر الفائدة خلال فترة محددة. تتعرض المجموعة لمخاطر أسعار الفائدة على موجوداتها ومطلوباتها التي تحمل فائدة بما في ذلك الودائع المصرفية والسحب على المكشوف والقروض لأجل. الموجودات والمطلوبات التي تحمل معدلات فائدة متغيرة تعرض المجموعة لمخاطر معدل الفائدة للتدفقات النقدية.

تحمل الأصول المالية بالتكلفة المطفأة والقرض من الحكومات معدل فائدة ثابت. الأصول أو الالتزامات التي تحمل فائدة ثابتة ويتم قياسها بالتكلفة المطفأة مستقلة عن التغيرات قصيرة الأجل لمعدلات الفائدة المطبقة. هذه الموجودات أو المطلوبات لا تعرض المجموعة لمخاطر أسعار الفائدة.

تضع المجموعة الودائع المصرفية أو تقترض الأموال وفقاً لسياسات إدارة السيولة. الودائع المصرفية ذات طبيعة قصيرة الأجل ويتم إعادة تسعيرها في وقت الاستحقاق. قروض المجموعة والسحب على المكشوف والقروض لأجل هي بشروط تجارية يتم إعادة تسعيرها سنوياً أو أكثر. إن إعادة التسعير المتكررة تعرض المجموعة لمخاطر أسعار الفائدة. تقوم المجموعة بإجراء تحليلات دورية ومراقبة تقلبات أسعار الفائدة في السوق مع الأخذ في الاعتبار احتياجات المجموعة. في حالة التقلبات الجوهرية في أسعار السوق ، يتم إعادة التفاوض بشأن شروط الودائع والقروض مع البنوك وعند الضرورة يتم إعادة استثمارها أو اقتراضها.

إيضاحات حول القوائم المالية المجمعة وللشركة الأم

للسنة المنتهية في ٣١ ديسمبر ٢٠٢١

إذا كانت الفائدة المتغيرة قد تغيرت بمقدار ٥٠ نقطة أساس للسنة بناءً على متوسط مستوى الافتراض ومع ثبات جميع المتغيرات الأخرى ، فإن ربح المجموعة والشركة الأم سيكون أقل / أعلى بمقدار ٢٢٨ , ٦٠ ريال عماني (٢٠٢٠: ٦٩,٢٥١ ريال عماني) و ٥٧,٤٣٨ ريال عماني (٢٠٢٠: ٦٦,٧٠٩ ريال عماني) على التوالي حسب التفاصيل الواردة أدناه:

المجموعة	٢٠٢١	الشركة الأم		٢٠٢٠	٢٠٢١
		ع-ج	ع-ج		
التزامات مالية:					
في ١ يناير	١٠,٥٧٧,٨٠٦	١٣,٥١٧,٥٤٠	١٠,٤٥١,٠٥٤	١٢,٥٢٤,١١١	٢٠٢٠
في ٣١ ديسمبر	٣,٧٣١,١٧٠	١٠,٥٧٧,٨٠٦	٣,٦٦٢,٨٢٧	١٠,٤٥١,٠٥٤	ع-ج
متوسط المعلقة	٧,١٥٤,٤٨٨	١٢,٠٤٧,٦٧٣	٧,٠٥٦,٩٤١	١١,٤٨٧,٥٨٢	
تأثير ٥٠ ببسة أساس في المتوسط	٣٥,٧٧٢	٦٠,٢٣٨	٣٥,٢٨٥	٥٧,٤٣٨	

مخاطر تقلب السعر

مخاطر السعر هي مخاطر تقلب قيمة الأداة المالية نتيجة للتغيرات في أسعار السوق ، سواء كانت هذه التغيرات ناتجة عن عوامل خاصة بالأوراق المالية الفردية ، أو جهة إصدارها ، أو العوامل التي تؤثر على جميع الأوراق المالية في السوق.

تداول المجموعة في الأدوات المالية للاستفادة من تحركات أسواق رأس المال قصيرة وطويلة الأجل. جميع الأوراق المالية الاستثمارية تنطوي على مخاطر فقدان رأس المال. تتحكم المجموعة في هذه المخاطر من خلال الاختيار الدقيق للأوراق المالية والأدوات المالية الأخرى ضمن حدود محددة. يتم تحديد الحد الأقصى للمخاطر الناتجة عن الأدوات المالية من خلال القيمة الدفترية للأدوات المالية. تتم مراقبة المواقف السوقية الإجمالية للمجموعة للأوراق المالية المدرجة على أساس يومي من قبل مدير الاستثمار وتتم مراجعتها بشكل دوري. لإدارة مخاطر الأسعار الناتجة عن الاستثمارات في الأوراق المالية ، تقوم المجموعة بتنويع محفظتها. يتم تنويع المحفظة وفقاً للحدود الموضوعية من قبل المجموعة.

يلخص الجدول أدناه تأثير الزيادات / النقصان في مؤشرات الدولة على أرباح المجموعة وحقوق الملكية للسنة. يعتمد التحليل على افتراض أن مؤشرات الأسهم قد زادت / انخفضت بنسبة ٥٪ مع ثبات جميع المتغيرات الأخرى وتم نقل جميع أدوات حقوق الملكية الخاصة بالشركات وفقاً للعلاقة التاريخية مع المؤشر.

التأثير على (الخسارة) / الربح الناتج عن أصول حقوق الملكية المدرجة والمحتفظ بها والمصنفة كموجودات مالية بالقيمة العادلة من خلال الربح أو الخسارة:

المجموعة	٢٠٢١	الشركة الأم		٢٠٢٠	٢٠٢١
		ع-ج	ع-ج		
سلطنة عمان	٦,٦٧٤,٦٣٩	١٠,٠٧٤,٥٠٦	٦,٦١٨,٥٩٠	١٠,٠١٣,٣٧٢	٢٠٢٠
دول مجلس التعاون الخليجي وغيرها	٥,٠٩٤,٢٢٢	٥,٠٨٦,٩٧٨	١,٨٩٣,٨٦٨	٢,٨٠٣,٢٢٧	ع-ج
المجموع	١١,٧٦٨,٨٦١	١٥,١٦١,٤٨٤	٨,٥١٢,٤٥٨	١٢,٨١٦,٥٩٩	
٥٪ زيادة أو نقصان	٥٨٨,٤٤٣	٧٥٨,٠٧٤	٤٢٥,٦٢٣	٦٤٠,٨٣٠	

للسنة المنتهية في ٣١ ديسمبر ٢٠٢١

للسنة المنتهية في ٣١ ديسمبر ٢٠٢١

تصل إلى ٣ أشهر	من ٣ إلى ١٢ شهراً	من ١ إلى ٥ سنوات	أكثر من ٥ سنوات	المجموع
ع-٣	ع-٤	ع-٥	ع-٦	ع-٧
٣١ ديسمبر ٢٠٢١				
التزامات مالية				
٥٦٢,٠١٧	-	-	-	٥٦٢,٠١٧
السحب على المكشوف				
٧٣٠,٨٩٩	-	-	-	٧٣٠,٨٩٩
ذمم تجارية دائنة				
٩٣٣,١٥٣	٨٠٩,٨٧١	١,٨٦٩,٣١٥	-	٣,٦١٢,٣٣٩
وذمم دائنة أخرى				
-	٦,٣٠٠,٠٠٠	٧,٥٠٠,٠٠٠	-	١٣,٨٠٠,٠٠٠
قروض طويلة الأجل				
٢,٢٢٦,٠٦٩	٧,١٠٩,٨٧١	٩,٣٦٩,٣١٥	-	١٨,٧٠٥,٢٥٥
قروض من الحكومات				
اجمالي المطلوبات				

٣١ ديسمبر ٢٠٢٠	تصل إلى ٣ أشهر ع-ع	من ٣ إلى ١٢ شهراً ع-ع	من ١ إلى ٥ سنوات ع-ع	أكثر من ٥ سنوات ع-ع	المجموع ع-ع
التزامات مالية	-	-	-	-	٢,١٨٠,٨٥٨
النسحب على المكشوف	٢,١٨٠,٨٥٨	-	-	-	٢,١٨٠,٨٥٨
دفعات تجارية دائنة	-	-	-	-	٦٢٦,٠٢٣
ودائع دائنة أخرى	٦٢٦,٠٢٣	-	-	-	٦٢٦,٠٢٣
قروض طويلة الأجل	٢,٣٠٢,٨٥٨	٢,٠٤٥,٦٥٢	٢,٤٦١,٤٩٨	٢,١٧٠,٨٦٠	٨,٩٨٠,٨٦٨
قروض من الحكومات	-	٥,٢٠٠,٠٠٠	٩,٨٠٠,٠٠٠	-	١٥,٠٠٠,٠٠٠
إجمالي المطلوبات	٥,١٠٩,٧٣٩	٧,٢٤٥,٦٥٢	١٢,٢٦١,٤٩٨	٢,١٧٠,٨٦٠	٢٦,٧٨٧,٧٤٩

7A

إيضاحات حول القوائم المالية المجمعة وللشركة الأم

للسنة المنتهية في ٣١ ديسمبر ٢٠٢١

٢٠٢٠	٢٠٢١	٢٠٢٠	٢٠٢١	
الشركة الأم	الشركة الأم	المجموعة	المجموعة	
ع-ج	ع-ج	ع-ج	ع-ج	
٢٥,٤٥١,٠٥٤	١٧,٤٦٢,٨٢٧	٢٩,٢٣٠,٨٠٦	٢١,١٨٤,١٧٠	إجمالي القروض
(١٠٤,٧٦٣)	(١١٣,٠٤٠)	(٢,٤٥٢,٤٥٤)	(١,٩١٩,٨١٢)	ناقصاً: النقد والأرصدة البنكية
٢٥,٣٤٦,٢٩١	١٧,٣٤٩,٧٨٧	٢٦,٧٧٨,٣٥٢	١٩,٢٦٤,٣٥٨	صافي الديون
٢٠,٢٧٩,١٠٢	٢١,٩٤٢,٨١٧	١٩,٥٥٠,٨٢٩	٢١,٠٧٢,٦١١	مجموع الاسهم
٤٥,٦٢٥,٣٩٣	٣٩,٢٩٢,٦٠٤	٤٦,٣٢٩,١٨١	٤٠,٣٣٦,٩٦٩	إجمالي رأس المال
%٥٦	%٤٤	%٥٨	%٤٨	نسبة المديونية

٤,٣ تقدير القيمة العادلة

تتبع المجموعة المعيار الدولي للتقارير المالية رقم ١٣ للأدوات التي يتم قياسها في بيان المركز المالي الموحد والمنفصل بالقيمة العادلة ؛ يتطلب ذلك الإفصاح عن قياسات القيمة العادلة حسب مستوى التسلسل الهرمي التالي لقياس القيمة العادلة.

تستند القيم العادلة للموجودات والمطلوبات التي يتم تداولها في الأسواق النشطة إلى الأسعار التي يتم الحصول عليها مباشرة من البورصة التي يتم فيها تداول الأدوات أو الحصول عليها من وسيط يوفر سعرًا مدرجًا غير معدل من سوق نشط لأدوات مماثلة. بالنسبة لكافة الأدوات الأخرى ، تحدد المجموعة القيم العادلة باستخدام أساليب تقييم أخرى.

بالنسبة للأدوات التي يتم تداولها بشكل غير متكرر ولديها القليل من الشفافية في الأسعار ، تكون القيمة العادلة أقل موضوعية وتتطلب درجات متفاوتة من الأحكام اعتماداً على السيولة وعدم التأكد من عوامل السوق وافتراسات التسعير والمخاطر الأخرى التي تؤثر على الأداة المحددة.

يقيس الصندوق القيم العادلة باستخدام التسلسل الهرمي التالي للقيمة العادلة الذي يعكس أهمية المدخلات المستخدمة في إجراء القياسات.

- المستوى ١: المدخلات التي هي أسعار السوق المدرجة (غير المعدلة) في الأسواق النشطة لأدوات مماثلة.
- المستوى ٢: المدخلات بخلاف الأسعار المدرجة المدرجة في المستوى ١ والتي يمكن ملاحظتها إما بشكل مباشر (مثل الأسعار) أو بشكل غير مباشر (أي مشتقة من الأسعار). تتضمن هذه الفئة أدوات مقيمة باستخدام: أسعار السوق المدرجة في الأسواق النشطة لأدوات مماثلة ؛ الأسعار المعلنة لأدوات مماثلة أو مماثلة في الأسواق التي لا تعتبر نشطة ؛ أو أساليب التقييم الأخرى التي يمكن فيها ملاحظة جميع المدخلات الهامة بشكل مباشر أو غير مباشر من بيانات السوق.
- المستوى ٣: المدخلات التي لا يمكن ملاحظتها. تشمل هذه الفئة جميع الأدوات التي تشتمل تقنية التقييم الخاصة بها على مدخلات لا تستند إلى بيانات يمكن ملاحظتها ويكون للمدخلات غير القابلة للرصد تأثير كبير على تقييم الأداة. تتضمن هذه الفئة الأدوات التي يتم تقييمها على أساس الأسعار المدرجة لأدوات مماثلة ولكن تتطلب تعديلات أو افتراضات هامة غير ملحوظة لتعكس الفروق بين الأدوات.

تتضمن أساليب التقييم صافي القيمة الحالية ونماذج التدفقات النقدية المخصومة ، مقارنة بأدوات مماثلة توجد لها أسعار سوق يمكن ملاحظتها ونماذج تقييم أخرى. تشمل الافتراضات والمدخلات المستخدمة في أساليب التقييم معدلات الفائدة الحالية من المخاطر والمعدارية ، وفروق الائتمان والأقساط الأخرى المستخدمة في تقدير معدلات الخصم وأسعار الأسهم ، ومعدلات صرف العملات الأجنبية ، ومؤشرات الأسهم ، والأرباح قبل الفوائد ، والضرائب ، وبدل الاستهلاك (EBITDA). ومضاعفات الإيرادات وتقلبات الأسعار المتوقعة والارتباطات.

الهدف من أساليب التقييم هو الوصول إلى قياس القيمة العادلة الذي يعكس السعر الذي سيتم استلامه لبيع الأصل أو دفعه لتحويل الالتزام في معاملة منظمة بين المشاركين في السوق في تاريخ القياس.

إيضاحات حول القوائم المالية المجمعة وللشركة الأم

للسنة المنتهية في ٣١ ديسمبر ٢٠٢١

١. نهج التقييم لأدوات محددة

يعرض الجدول التالي الاستثمارات التي تم قياسها بالقيمة العادلة.

المجموعة	المستوى ١	المستوى ٣	المجموع
٣١ ديسمبر ٢٠٢١	ع-١	ع-٣	ع-٣
موجودات مالية بالقيمة العادلة من خلال الربح أو الخسارة	١١,٧٦٨,٨٦١	٨,٧١٢,٣٩٨	٢٠,٤٨١,٢٥٩
٢١ ديسمبر ٢٠٢٠	١٥,١٦١,٤٨٤	٧,٥٨٧,٤٨٩	٢٢,٧٤٨,٩٧٣
الشركة الأم	المستوى ١	المستوى ٣	المجموع
٣١ ديسمبر ٢٠٢١	ع-١	ع-٣	ع-٣
موجودات مالية بالقيمة العادلة من خلال الربح أو الخسارة	٨,٥١٢,٤٥٨	٨,١٣٨,٧٩٥	١٦,٦٥١,٢٥٣
٢١ ديسمبر ٢٠٢٠	١٢,٨١٦,٥٩٩	٦,٩٩٤,٨٦٦	١٩,٨١١,٤٦٥

الحركة في أدوات المستوى ٢ هي كما يلي:

٢٠٢٠	٢٠٢١	٢٠٢٠	٢٠٢١	تفاصيل
الشركة الأم	الشركة الأم	المجموعة	المجموعة	١ يناير
ع-٣	ع-٣	ع-٣	ع-٣	٢١ ديسمبر
٦,٧٤٥,٥٩٤	٦,٩٩٤,٨٦٦	٧,٣٣٢,٤٠٥	٧,٥٨٧,٤٨٩	مكاسب غير محققة
٢٤٩,٢٧٢	١,١٤٣,٩٢٩	٢٥٥,٠٨٤	١,١٢٤,٩٠٩	
٦,٩٩٤,٨٦٦	٨,١٣٨,٧٩٥	٧,٥٨٧,٤٨٩	٨,٧١٢,٣٩٨	

تقارب القيمة الدفترية للأصل المالي بالتكلفة المطفأة قيمته العادلة حيث أنها تحمل سعرًا تجاريًا ثابتًا. يفترض أن القيم الدفترية ناقصًا أي تعديلات ائتمانية مقدرة للموجودات والمطلوبات التي تستحق خلال أقل من سنة واحدة تقارب قيمتها العادلة.

٤.٤ الأدوات المالية حسب الفئة

تم تطبيق السياسات المحاسبية للمجموعة للأدوات المالية على البنود الواردة أدناه:

الأصول المالية	الأصول المالية	٢١ ديسمبر ٢٠٢١
بالقيمة العادلة في التكلفة المطفأة	بالقيمة العادلة في التكلفة المطفأة	النقد والتفد المعادل
المجموع	المجموع	ذمم تجارية مدينة وذمم مدينة أخرى
ع-٣	ع-٣	موجودات مالية بالقيمة العادلة من خلال الربح أو الخسارة
١,٩١٩,٨١٢	١,٩١٩,٨١٢	الأصول المالية بالتكلفة المطفأة
٩٠٤,٥٠٤	٩٠٤,٥٠٤	
٢٠,٤٨١,٢٥٩	-	
٢,١٠٩,٩٦١	٢,١٠٩,٩٦١	
٢٥,٤١٥,٥٣٦	٤,٩٣٤,٢٧٧	
التزامات مالية	٢١ ديسمبر ٢٠٢١	
ع-٣	السحب على المكشوف	
٥٦٢,٠١٧	ذمم تجارية دائنة وذمم دائنة أخرى	
٢,١٧٢,٧٧٦	قروض طويلة الأجل	
٣,١٠٠,٨١٠	قروض من الحكومات	
١٧,٥٢١,٣٤٤		
٢٣,٣٥٦,٩٤٧		

السنة المنتهية في ٣١ ديسمبر ٢٠٢١

تم تطبيق السياسات المحاسبية للشركة الأم للأدوات المالية على البنود الواردة أدناه:

v1

إيضاحات حول القوائم المالية المجمعة وللشركة الأم

للسنة المنتهية في ٣١ ديسمبر ٢٠٢١

الأصول المالية	الأصول المالية	الأصول المالية
بالقيمة العادلة	بالتكلفة المطفأة	المجموع
في الربح أو الخسارة		
ع.ع	ع.ع	ع.ع
٢١ ديسمبر ٢٠٢٠		
النقد والتفد المعادل	١٠٤,٧٦٣	١٠٤,٧٦٣
الذمم التجارية المدينة والذمم المدينة الأخرى (باستثناء المدفوعات المسبقة)	٢٢,٥٨١	٢٢,٥٨١
موجودات مالية بالقيمة العادلة من خلال الربح أو الخسارة	١٩,٨١١,٤٦٥	١٩,٨١١,٤٦٥
الأصول المالية بالتكلفة المطفأة	٢,١٢٠,٦٥٢	٢,١٢٠,٦٥٢
	٢٢,٠٥٩,٤٦١	٢٢,٠٥٩,٤٦١
التزامات مالية		
ع.ع		
٢١ ديسمبر ٢٠٢٠		
السحب على المكشوف	٢,١٨٠,٨٥٨	٢,١٨٠,٨٥٨
ذمم تجارية دائنة وذمم دائنة أخرى	٦٢٦,٠٢٣	٦٢٦,٠٢٣
قروض طويلة الأجل	٨,٢٧٠,١٩٦	٨,٢٧٠,١٩٦
قروض من الحكومات	١٥,٠٠٠,٠٠٠	١٥,٠٠٠,٠٠٠
	٢٦,٠٧٧,٠٧٧	٢٦,٠٧٧,٠٧٧

٥ أرصدة نقدية وبنكية

المجموعة	الشركة الأم	المجموعة	الشركة الأم
٢٠٢١	٢٠٢٠	٢٠٢١	٢٠٢٠
ع.ع	ع.ع	ع.ع	ع.ع
٨٤١	٣,١١٤	٨	٢,١٨٦
١,٩١٩,٧٤٤	٢,٤٥٠,١٠٧	١١٣,٠٣٢	١٠٢,٥٧٧
(٧٧٣)	(٧٦٧)	-	-
١,٩١٩,٨١٢	٢,٤٥٢,٤٥٤	١١٣,٠٤٠	١٠٤,٧٦٣

- (أ) الحسابات تحت الطلب تحمل معدل فائدة قدرها ٥,٠٪ (٢٠٢٠: ٥,٠٪) سنوياً.
- (ب) (ب) يشتمل الرصيد البنكي للشركة الأم على ٩٢,٤٢٤ ريال عماني (٢٠٢٠: ٩٢,٤٢٤ ريال عماني) في حساب مقيد بدلاً من توزيعات الأرباح غير المطالب بها.
- (ج) يتضمن الرصيد البنكي للشركة الأم مبلغ وقدره ٩٢,٤٢٤ ريال عماني (٢٠٢٠: ٩٢,٤٢٤ ريال عماني) في حساب مقيد بدلاً من توزيعات الأرباح غير المطالب بها.
- (د) لغرض قائمة التدفقات النقدية الموحدة والمنفصلة، يتكون النقد وما يماثل النقد من المبالغ التالية:

المجموعة	الشركة الأم	المجموعة	الشركة الأم
٢٠٢١	٢٠٢٠	٢٠٢١	٢٠٢٠
ع.ع	ع.ع	ع.ع	ع.ع
١,٩١٩,٨١٢	٢,٤٥٢,٤٥٤	١١٣,٠٤٠	١٠٤,٧٦٣
(٦٣٠,٣٦٠)	(٥٦٢,٠١٧)	(٥٦٢,٠١٧)	(٥٦٢,٠١٧)
(٩٢,٤٢٤)	(٩٢,٤٢٤)	(٩٢,٤٢٤)	(٩٢,٤٢٤)
١,١٩٧,٠٢٨	٥٢,٤٢٠	(٥٤١,٤٠١)	(٢,١٦٨,٥١٩)

إيضاحات حول القوائم المالية المجمعة وللشركة الأم

للسنة المنتهية في ٣١ ديسمبر ٢٠٢١

٦ ذمم تجارية مدينة وذمم مدينة أخرى

٢٠٢٠	٢٠٢١	٢٠٢٠	٢٠٢١	
الشركة الأم	الشركة الأم	المجموعة	المجموعة	
ع-ج	ع-ج	ع-ج	ع-ج	
١١٢,١٤٠	٥٨٨	-	-	مستحق من أطراف ذات علاقة (إيضاح ٣٢)
-	-	١,٢٩٠,٩٦٣	٩٠٥,٥٤٣	ذمم مدينة
-	-	(١٩٦,٨٠٦)	(١٦٨,٩٢٦)	مخصص خسارة ائتمان متوقعة
١١٢,١٤٠	٥٨٨	١,٠٩٤,١٥٧	٧٣٦,٦١٧	
٢٧٢,٠٤٢	٢٧٠,٧٢٠	٣٧٢,٤٨٢	٥٦٩,٦٠٩	مديونيات أخرى
(٢٤٩,٤٦١)	(٢٤٩,٤٦١)	(٢٤٩,٤٦٢)	(٢٤٩,٤٦٢)	مخصص خسارة ائتمان متوقعة
٢٢,٥٨١	٢١,٢٥٩	١٢٢,٠٢٠	٣٢٠,١٤٧	
٨,٥٧٤	١٩,٠٠٣	٣٢,٧٨٠	١٩,٠٠٣	مصاريف مدفوعة مقدماً
١٤٣,٢٩٥	٤٠,٨٥٠	١,٢٥٠,٩٥٧	١,٠٧٥,٧٦٧	

(أ) يتم تحليل الحركة في مخصص خسارة الائتمان المتوقعة للذمم التجارية المدينة والذمم المدينة الأخرى على النحو التالي:

٢٠٢٠	٢٠٢١	٢٠٢٠	٢٠٢١	
الشركة الأم	الشركة الأم	المجموعة	المجموعة	
ع-ج	ع-ج	ع-ج	ع-ج	
١٣٠,٨٧٥	٢٤٩,٤٦١	٣٢٢,٧١٢	٤٤٦,٢٦٨	١ يناير
١١٨,٥٨٦	-	١٢٧,٨٣٠	٢٢,٦٥١	محمل السنة
-	-	(٥,٢٧٤)	(٥٠,٥٣١)	معكوس خلال السنة
٢٤٩,٤٦١	٢٤٩,٤٦١	٤٤٦,٢٦٨	٤١٨,٣٨٨	٣١ ديسمبر

(أ) كما في ٣١ ديسمبر ٢٠٢١، تم تقييم الذمم المدينة التجارية البالغة ١٦٨,٩٢٧ ريال عماني (٢٠٢٠: ١٩٦,٨٠٦٧ ريال عماني) على أنها انخفضت قيمتها وتم توفيرها بالكامل.

(ج) أن القيم العادلة للمديونيات التجارية والأخرى تقارب قيمها الدفترية. الحد الأقصى من مخاطر الائتمان بتاريخ التقرير هو القيمة الدفترية لكل فئة من المديونيات المذكورة أعلاه.

٧ الأصول المالية بالقيمة العادلة من خلال الربح أو الخسارة

الحركة في الأصول المالية بالقيمة العادلة من خلال الربح أو الخسارة خلال السنة هي كما يلي:

٢٠٢٠	٢٠٢١	٢٠٢٠	٢٠٢١	
الشركة الأم	الشركة الأم	المجموعة	المجموعة	
ع-ج	ع-ج	ع-ج	ع-ج	
٢١,٣٧٧,٥٣٨	١٩,٨١١,٤٦٥	٢٥,٠٠٥,٨٨٨	٢٢,٧٤٨,٩٧٣	كما في ١ يناير
-	-	-	-	تحويل عند إعادة تصنيف الشركات التابعة إلى شركات زميلة
-	-	٤,٨٣٠,٢٧٤	١,٤٨٤,٨٤٠	مشتريات خلال العام
(٨٥٧,٠٩٩)	(٤,١٤٢,٧١١)	(٦,٥٧٥,٦٦٤)	(٥,٣٥٦,٣٤٨)	مبيعات خلال العام
(٧٠٨,٩٧٤)	٩٨٢,٤٩٩	(٥١١,٥٢٥)	١,٦٠٣,٧٩٤	(خسائر) / مكاسب غير محققة خلال السنة
١٩,٨١١,٤٦٥	١٦,٦٥١,٢٥٣	٢٢,٧٤٨,٩٧٣	٢٠,٤٨١,٢٥٩	كما في ٣١ ديسمبر
(٩٥,٤٣٨)	٤٤٣,٧٦٢	(٣٩٣,٩٣٨)	٥٧٥,٣٣٦	المكاسب / (الخسائر) المحققة من بيع الاستثمارات

إيضاحات حول القوائم المالية المجمعة وللشركة الأم

للسنة المنتهية في ٣١ ديسمبر ٢٠٢١

(أ) الأصول المالية بالقيمة العادلة من خلال الأرباح أو الخسائر منفذة بالعملة التالية كما يلي:

٢٠٢٠	٢٠٢١	٢٠٢٠	٢٠٢١	
الشركة الأم	الشركة الأم	المجموعة	المجموعة	
ع-ج	ع-ج	ع-ج	ع-ج	
١٦,٨٠٥,٨٨٥	١٤,٧٥٧,٣٨٥	١٧,٤٤٤,٨٤٥	١٥,٣٨٦,٢١٦	ريال عماني
٣,٠٠٥,٥٨٠	١,٨٩٣,٨٦٨	٤,١٣٣,٨٤٥	٣,١٩٠,٧١٤	درهم إماراتي
-	-	٨٦٦,٦٣٩	١,٣١٩,٠٣٨	ريال سعودي
-	-	٢٨٨٨٤٧	٣١٣,٢٩١	ريال قطري
-	-	٠	٢٧١,١٨٠	دينار كويتي
-	-	١٤,٧٩٧	٨٢٠	أخرى
١٩,٨١١,٤٦٥	١٦,٦٥١,٢٥٣	٢٢,٧٤٨,٩٧٣	٢٠,٤٨١,٢٥٩	

- (ب) تم الإفصاح عن تحليل القطاع للأصول المالية بالقيمة العادلة من خلال الأرباح أو الخسائر بالإيضاح رقم ٨.
- (ج) الأصول المالية بالقيمة العادلة من خلال الأرباح أو الخسائر البالغة ٧,٨٧٥,١٦٩ ريال عماني (٢٠٢٠: ١٠,٧٨٢,٢٤٨ ريال عماني) مرهونة لدى بنوك تجارية كضمان مقابل تسهيلات الائتمان (إيضاح ٢٠ و ٢١).

٨ تحليل الاستثمارات

توضح الجداول التالية استثمارات المجموعة والشركة الأم في الأوراق المالية التي تشمل الأصول المالية بالقيمة العادلة من خلال الربح أو الخسارة.

(أ) تفاصيل استثمارات المجموعة والشركة الأم والتي تمتلك فيها نسبة تفوق ١٠٪ من قيمتها السوقية:

القيمة الدفترية والتكلفة الأصلية	عدد الأوراق المالية	التملك %	المجموعة - محلية مدرجة
ع-ج	ع-ج		٣١ ديسمبر ٢٠٢١
٢,١٣٤,٠١٧	٤,٢٣٥,٥٤٧	٨,٧٥١,١٣٠	١١
			بنك مسقط ش.م.ع.ع
			٣١ ديسمبر ٢٠٢٠
٣,٢٦٣,٨٨٨	٤,٧٥١,٤٢٠	١٢,٠٥٩,٤٤٢	١٢
			بنك مسقط ش.م.ع.ع
الشركة الأم - محلية مدرجة			٣١ ديسمبر ٢٠٢١
ع-ج	ع-ج	ع-ج	بنك مسقط ش.م.ع.ع
٢,١٣٤,٠١٧	٤,٢٣٥,٥٤٧	٨,٧٥١,١٣٠	١٢
			بنك مسقط ش.م.ع.ع
			٣١ ديسمبر ٢٠٢٠
٣,٢٦٣,٨٨٨	٤,٧٥١,٤٢٠	١٢,٠٥٩,٤٤٢	١٢
			بنك مسقط ش.م.ع.ع

للسنة المنتهية في ٣١ ديسمبر ٢٠٢١

المجموعة – محلية مدرجة	عدد الأوراق المالية	القيمة الدفترية والعادلة ر.ع	التكلفة الأصلية ر.ع	التملك %
٣١ ديسمبر ٢٠٢١				
شركة صناعة قرطاسية الكمبيوتر ش.م.ع	١٤	١.٤٤٣,٧١٠	٣٧٥,٣٦٥	٤٦٨,٥٠٤
الشركة الوطنية لمنتجات الألمنيوم ش.م.ع	١٣	٤.٤٦٢,٥٠٠	٥٩٧,٩٧٥	٨٥٢,٧٩٢
			٩٧٣,٣٤٠	١,٣٢١,٢٩٦

١٤	١٤٤٣,٧١٠	٣٧٥,٣٦٥	٤٦٨,٥٠٤
١٣	٤,٤٦٢,٥٠٠	٣٨٣,٧٧٥	٨٥٢,٧٩٢
		٧٥٩,١٤٠	١,٣٢١,٢٩٦

١٤	١,٤٤٣,٧١٠	٣٧٥,٣٦٥	٤٦٨,٥٠٤	الشركة الأم - محلية مدرجة ٣١ ديسمبر ٢٠٢١ شركة صناعة قرطاسية الكمبيوتر ش.م.ع. الشركة الوطنية لمنتجات الألمنيوم ش.م.ع.
١٣	٤,٤٦٢,٥٠٠	٥٩٧,٩٧٥	٨٥٢,٧٩٢	
		٩٧٣,٣٤٠	١,٣٢١,٢٩٦	

٤٦٨.٥٠٤	٣٧٥.٣٦٥	١.٤٤٣.٧١٠	١٤	شركة صناعة قراضية الكمبيوتر ش.م.ع
٨٥٢.٧٩٢	٣٨٣.٧٧٥	٤.٤٦٢.٥٠٠	١٣	الشركة الوطنية لمنتجات الألمنيوم ش.م.ع
<u>١.٣٢١.٢٩٦</u>	<u>٧٥٩.١٤٠</u>			

70

إيضاحات حول القوائم المالية المجمعة وللشركة الأم

للسنة المنتهية في ٣١ ديسمبر ٢٠٢١

٢٠٢٠	٢٠٢١	٢٠٢٠	٢٠٢١	
الأصول المالية	الأصول المالية	الأصول المالية	الأصول المالية	
بالقيمة العادلة	بالقيمة العادلة	بالقيمة العادلة	بالقيمة العادلة	
من خلال الربح	من خلال الربح	من خلال الربح	من خلال الربح	
أو الخسارة	أو الخسارة	أو الخسارة	أو الخسارة	
ع-ع	ع-ع	ع-ع	ع-ع	
٤,٩٤٥,٥٧٨	٥,٩٢٤,١٤٠	٣,٢٨٢,٠٧٦	٥,١١٤,٥٣٧	الشركة الأم
٣,٢٢٣,٦٠٨	١,٠٧٦,٠٤٩	٢,٩٦٠,٤٩٣	١,٦٦٦,١٤٩	الاستثمارات المحلية المدرجة:
٢,٧٤٦,٥٥١	٣,٠١٣,١٨٣	٢٦٤,٦١٥	٧٩,٢٠٠	قطاع البنوك والاستثمار
١٠,٩١٥,٧٢٧	١٠,٠١٣,٣٧٢	٦,٥٠٧,١٨٤	٦,٨٥٩,٨٨٦	قطاع التصنيع
				الخدمات والقطاعات الأخرى
٥٤,٩٦٨	١٤٠,١٨٤	٥٤,٩٦٨	١٤٧,٥٦٢	الاستثمارات الأجنبية المدرجة:
٧٢٢,٣٢٢	٢,٦٦٣,٠٤٣	٦٢٣,٠٦٨	١,٥٠٥,٠١٠	قطاع البنوك والاستثمار
٧٧٧,٢٩٠	٢,٨٠٣,٢٢٧	٦٧٨,٠٣٦	١,٦٥٢,٥٧٢	الخدمات والقطاعات الأخرى
٢٥٠,٠٠٠	٣٠٩,٣٠٢	٢٥٠,٠٠٠	٣٢٣,٠١٠	الاستثمارات المحلية الغير مدرجة:
٢,٠٢٢,١٩١	٣,٩٧٩,٠٠٥	٢,٣٠١,٥٢٢	٥,٣٠٠,٨٩٩	قطاع البنوك والاستثمار
٢,١٠٥,٥٢٢	٢,٥٠٤,٢٠٦	١,٨٢٦,١٩٠	٢,٢٧٣,٥٩٠	قطاع التصنيع
٤,٣٧٧,٧١٣	٦,٧٩٢,٥١٣	٤,٣٧٧,٧١٢	٧,٨٩٧,٤٩٩	الخدمات والقطاعات الأخرى
٥٣٣,٩٧٠	٢٠٢,٣٥٣	٥٣٣,٩٧٠	٢٤١,٢٩٦	الاستثمارات الأجنبية الغير مدرجة:
١٦,٦٠٤,٧١٠	١٩,٨١١,٤٦٥	١٢,٠٩٦,٩٠٢	١٦,٦٥١,٢٥٣	قطاع البنوك والاستثمار

٩ الاستثمار في حقوق الملكية

الحركة في الاستثمار في حقوق الملكية المستثمرين خلال السنة هي كما يلي:

٢٠٢٠	٢٠٢١	٢٠٢٠	٢٠٢١	
الشركة الأم	الشركة الأم	المجموعة	المجموعة	
ع-ع	ع-ع	ع-ع	ع-ع	
١٧,٨٢٣,٦١٩	١٧,١٣٣,٠٣٣	١٩,٧٠٤,٨٨٧	١٨,٩٠١,٨٢١	كما في ١ يناير
-	(٣,٣٦٦,٣١٢)	-	(٣,٣٦٦,٣١٢)	(المبيعات) / (سحب الاستثمار)
(١٠٢,٨٦١)	٧٥,٦٧٢	(٢١٥,٣٤١)	٤١٥,٦١٢	حصة (الخسارة) / الربح
-	٣٧٦,٨٨٠	-	٣٧٦,٨٨٠	مكسب محقق من بيع الشركات الشقيقة
(٥٨٧,٧٢٥)	(١٠٨,٨٩٠)	(٥٨٧,٧٢٥)	(٢٢٧,٧٥٢)	توزيع أرباح مستلمة
١٧,١٣٣,٠٣٣	١٤,١١٠,٣٨٣	١٨,٩٠١,٨٢١	١٦,١٠٠,٢٤٩	كما في ٣١ ديسمبر

(أ) القيمة الدفترية للاستثمار بشركات مستثمر بها محتسبة وفقاً لحقوق الملكية تتضمن شهرة لم تخفض قيمتها قدرها تبلغ ٣,٧٠٤,٦٠٨ ريال عماني (٢٠٢٠: ٣,٧٠٤,٦٠٨ ريال عماني).

(ب) الاستثمارات في الشركات المستثمر فيها بها المحتسبة وفقاً لحقوق الملكية مرهونة لبنوك تجارية كضمان مقابل التسهيلات الائتمانية (إيضاح ٢٠ و ٢١).

إيضاحات حول القوائم المالية المجمعة وللشركة الأم للسنة المنتهية في ٣١ ديسمبر ٢٠٢١

الأجمالي	٢٠٢١	٢٠٢٠	الشركة العمانية للألياف		الشركة العمانية للفنادق	
			٢٠٢١	٢٠٢٠	٢٠٢١	٢٠٢٠
٢٠٢٠	٢٠٢١	٢٠٢٠	٢٠٢١	٢٠٢٠	٢٠٢١	٢٠٢٠
نوع	نوع	نوع	نوع	نوع	نوع	نوع
١,٩١٤,٢٩٧	١,٧٦٧,٣٠٩	٥٣٢,١٨٤	١٧٨,٤٠٢	١,١٤٥,٧٧٨	٢٣٥,٣٨٥	٩٩,٣٦٢
٣٦,٧٧٤,٢٥٠	٢٥,٢٣٦,٥٤٤	٧,٦٧٢,٩٦٠	٥,٥٢٠,٥٩٧	-	١٩,٠٥١,٢٩٠	١٩,٧١٥,٩٤٧
٤٢,٣٠٠,٦٦٦	٣٩,٣٥٤,٦٦٦	٤٣٢,٨٥٧	١٦٦,٩٩٩	٢٤,٤٥٦,٣٤٥	١٧,٨٠٠,٤٦٤	١٨,٣٣٩,٨٨٨
٧٠,٩٣٩,٢١٣	٦٦,٣٥٨,٥١٩	٨,٢٥٠,٠٠١	٥,٨٦٥,٩٩٨	٢٥,٦٠٢,٠٧٣	٣٧,٠٨٧,١٣٩	٣٨,٠٥٥,١٩٧
(١٩,٥٦٥,٧٧٩)	(١٧,٠١٢,١٣٤)	(٤٢,١٦٨)	(١٩٦,٨٦٣)	(٩,٩٢٢,٩١٤)	(٩,٦٠٠,٦٩٧)	(١٠,٦١٨,٠٣٥)
٥١,٣٧٣,٤٣٤	٤٩,٣٤٦,٣٨٥	٨,٢٠٧,٨٣٣	٥,٦٦٩,١٣٥	١٥,٦٧٩,١٥٩	٢٧,٤٨٦,٤٤٢	٢٧,٤٣٧,١٦٢
١٩,٣٧٤,٢٤٢	١٧,٤١٨,٠٦٦	-	-	١٨,١٠٤,٦٩٧	١٥,٦٨٠,١٥٩	١,٣٦٩,٥٤٥
٦٢٨,٩١٩	٢,٦٧٧,٥٠٦	٤٣٢١٩	١,٦٩١,٠٠٥	٣٠٤,٣٦٤	٣٣٢,١٨٥	٢٨٢,٣٣٦
(١٩,٨٧٨,٦٩٩)	(١٨,٣٤٩,٨٦٥)	(٢٠٥,٠٥٩)	(٣٢٤,٦٣١)	(١٧,٢٧٣,٦٣٣)	(١٥,٣٥٠,٠٠٥)	(٢,٤٠٠,٠٠٨)
١٢٤,٤٦٢	١,٧٤٥,٧٠٧	(١٦٢,٨٤٠)	١,٣٦٦,٣٧٤	١,١٣٥,٤٢٩	٦٦٢,٣٣٩	(٨٤٨,١٣٧)
(١٥١,٩٥٠)	٤٩,٣٧٦	-	-	(١٧٧,٧١٣)	(١٠١,٤١٠)	٢٥,٧٦٣
(٢٧,٤٨٨)	١,٧٩٥,٠٨٣	(١٦٢,٨٤٠)	١,٣٦٦,٣٧٤	٩٥٧,٧١٦	٥٦٠,٩٢٩	(٨٢٢,٣٦٤)
-	-	-	-	-	-	-
(٢٧,٤٨٨)	١,٧٩٥,٠٨٣	(١٦٢,٨٤٠)	١,٣٦٦,٣٧٤	٩٥٧,٧١٦	٥٦٠,٩٢٩	(٨٢٢,٣٦٤)
						(١٣٢,٢٢٠)

حقوق الملكية
المستثمرون
قائمة المركز المالي المخصصة الأصول
أرصدة نقدية وبنكية
استثمارات
أصول أخرى
إجمالي الالتزامات
صافي الأصول
قائمة الدخل الشامل المخصصة
صافي الإيرادات
إيرادات استثمارية وأخرى
مصروفات
(الخسارة) / الربح قبل الضريبة
ضريبة الدخل
(الخسارة) / الربح قبل الضريبة
الدخل الشامل الآخر
إجمالي (الخسارة) / الدخل الشامل

إيضاحات حول القوائم المالية المجمعة وللشركة الأم للسنة المنتهية في ٣١ ديسمبر ٢٠٢١

الإجمالي	٢٠٢١ د.ع	٢٠٢٠ د.ع	فينكوروب صندوق الأمل	٢٠٢٠ د.ع	٢٠٢١ د.ع	الشركة العمالية للألياف الاصصرية ش.م.ع.م				الشركة العمالية للفنادق والسياحة ش.م.ع.م			
						٢٠٢٠ د.ع	٢٠٢١ د.ع	٢٠٢٠ د.ع	٢٠٢١ د.ع	٢٠٢٠ د.ع	٢٠٢١ د.ع	٢٠٢٠ د.ع	٢٠٢١ د.ع
٢٠٢٠	٢٠٢١	٢٠٢٠	٢٠٢١	٢٠٢٠	٢٠٢١	٢٠٢٠	٢٠٢١	٢٠٢٠	٢٠٢١	٢٠٢٠	٢٠٢١	٢٠٢٠	٢٠٢١
٤٨.٧٤٩,٠٥٤	٤٦,٠٨٧,٠٨٤	٨.٨٤٠,٦٣٠	٨.٢٠٧,٨٣٣	١٦,٨٨٥,٩٧٨	١٥,٦٧٩,١٥٩	٢٣,٠٢٢,٤٥٦	٢٢,٢٠٠,٠٩٢	٢٣,٠٢٢,٤٥٦	٢٢,٢٠٠,٠٩٢	٢٣,٠٢٢,٤٥٦	٢٢,٢٠٠,٠٩٢	٢٣,٠٢٢,٤٥٦	٢٢,٢٠٠,٠٩٢
(٢٧,٤٨٨)	١,٧٩٥,٠٨٣	(١٦٣,٨٤٠)	١,٣٦٦,٣٧٤	٩٥٧,٧١٦	٥٦٠,٩٢٩	(٨٣٢,٣٦٤)	(١٣٢,٢٢٠)	(٨٣٢,٣٦٤)	(١٣٢,٢٢٠)	(٨٣٢,٣٦٤)	(١٣٢,٢٢٠)	(٨٣٢,٣٦٤)	(١٣٢,٢٢٠)
(١٠٩,٦٥٠)	(٣,٠٤٣,٠٧١)	(١٠٩,٦٥٠)	(٣,٠٤٣,٠٧١)	-	-	-	-	-	-	-	-	-	-
(٢,٥٢٤,٨٣٢)	(٤٤٧,٥١١)	(٣٦٠,٣٩٧)	(٤٤٧,٥١١)	(٢,١٦٤,٥٣٥)	-	-	-	-	-	-	-	-	-
٤٦,٠٨٧,٠٨٤	٤٤,٣٩١,٥٨٥	٨.٢٠٧,٨٣٣	٦,٠٨٣,٦٢٥	١٥,٦٧٩,١٥٩	١٦,٢٤٠,٠٨٨	٢٣,٢٠٠,٠٩٢	٢٢,٠٦٧,٨٧٢	٢٣,٢٠٠,٠٩٢	٢٢,٠٦٧,٨٧٢	٢٣,٢٠٠,٠٩٢	٢٢,٠٦٧,٨٧٢	٢٣,٢٠٠,٠٩٢	٢٢,٠٦٧,٨٧٢
-	-	٪٣٧,٧٥	-	٪٢٠,٩٧	٪٢٠,٩٧	٪٣١,٧٢	٪٣١,٧٢	٪٣١,٧٢	٪٣١,٧٢	٪٣١,٧٢	٪٣١,٧٢	٪٣١,٧٢	٪٣١,٧٢
١٣,٤٢٨,٤٢٥	١٠,٤٠٥,٧٧٥	٢,٠٩٨,٣٢١	-	٢,٢٨٧,٦٠٠	٣,٤٠٥,٢١٥	٧,٠٤٢,٥٠٤	٧,٠٠٠,٥٦٠	٧,٠٤٢,٥٠٤	٧,٠٠٠,٥٦٠	٧,٠٤٢,٥٠٤	٧,٠٠٠,٥٦٠	٧,٠٤٢,٥٠٤	٧,٠٠٠,٥٦٠
٣,٧٠٤,٦٠٨	٣,٧٠٤,٦٠٨	-	-	٩٩١,٣٨١	٩٩١,٣٨١	٢,٧١٣,٢٢٧	٢,٧١٣,٢٢٧	٢,٧١٣,٢٢٧	٢,٧١٣,٢٢٧	٢,٧١٣,٢٢٧	٢,٧١٣,٢٢٧	٢,٧١٣,٢٢٧	٢,٧١٣,٢٢٧
١٧,١٣٢,٠٣٣	١٤,١١٠,٣٨٣	٢,٠٩٨,٣٢١	-	٤,٢٧٨,٩٨١	٤,٣٩٦,٥٩٦	٩,٧٥٥,٧٣١	٩,٧١٣,٧٨٧	٩,٧٥٥,٧٣١	٩,٧١٣,٧٨٧	٩,٧٥٥,٧٣١	٩,٧١٣,٧٨٧	٩,٧٥٥,٧٣١	٩,٧١٣,٧٨٧
١١,٥١٥,٩١٤	٨,٠٧٠,٩٤٠	٣,٤٤٤,٩٧٤	-	٢,٧٤٢,٥٧٣	٢,٧٤٢,٥٧٣	٥,٣٢٨,٣٦٧	٥,٣٢٨,٣٦٧	٥,٣٢٨,٣٦٧	٥,٣٢٨,٣٦٧	٥,٣٢٨,٣٦٧	٥,٣٢٨,٣٦٧	٥,٣٢٨,٣٦٧	٥,٣٢٨,٣٦٧
٥٨٧,٧٢٥	١٠٨,٨٩٠	١٣٢,٨٦٦	١٠٨,٨٩٠	٤٥٣,٨٥٩	-	-	-	٤٥٣,٨٥٩	-	-	-	-	-
(١٠٢,٨٦١)	٧٥,٦٧٢	(٦١,٥٨٥)	-	٢٠٠,٨١٤	١١٧,٦١٥	(٢٤٢,٠٩٠)	(٤١,٩٤٣)	(٢٤٢,٠٩٠)	(٤١,٩٤٣)	(٢٤٢,٠٩٠)	(٤١,٩٤٣)	(٢٤٢,٠٩٠)	(٤١,٩٤٣)

* لا يشمل صافي الأصول الافتتاحية للشركة العمالية للفنادق والسياحة ش.م.ع.م ٥,٢٨٦,٣٤٩ ريال عماني يتعلق بإعادة تقييم الأصول المدرجة في دفاتها والتي يتم إعادة تقييمها الآن بمبلغ ٥,٣١٠,٢٤٤ ريال عماني.

إيضاحات حول القوائم المالية المجمعة وللشركة الأم

للسنة المنتهية في ٣١ ديسمبر ٢٠٢١

١٠ الاستثمار في الشركات التابعة

نسبة الحيازة	التكلفة	قيمة	مخصص	التكلفة	القيمة	القيمة	محول إلى	القيمة	محول إلى	القيمة	القيمة
%	د.ع	د.ع	د.ع	د.ع	د.ع	د.ع	د.ع	د.ع	د.ع	د.ع	د.ع
٨١	١,٦١٦,٧٤٧	١,٦١٦,٧٤٧	-	-	-	-	-	-	-	-	-
٥١	٥,٠٨٣,٥٩١	١,٣٨٣,٦٠٤	١,٣٨٣,٦٠٤	١,٣٨٣,٦٠٤	١,٣٨٣,٦٠٤	١,٣٨٣,٦٠٤	١,٣٨٣,٦٠٤	١,٣٨٣,٦٠٤	١,٣٨٣,٦٠٤	١,٣٨٣,٦٠٤	١,٣٨٣,٦٠٤
	٦,٧٠٠,٣٣٨	٣,٠٠٠,٣٥١	٣,٠٠٠,٣٥١	٣,٠٠٠,٣٥١	٣,٠٠٠,٣٥١	٣,٠٠٠,٣٥١	٣,٠٠٠,٣٥١	٣,٠٠٠,٣٥١	٣,٠٠٠,٣٥١	٣,٠٠٠,٣٥١	٣,٠٠٠,٣٥١

٢١ ديسمبر ٢٠٢١

الشركة الأمانية الأوروبية للصناعات الغذائية
ش.م.ع.ع

شركة المؤسسة المالية ش.م.ع.ع

٢١ ديسمبر ٢٠٢٠

الشركة الأمانية الأوروبية للصناعات الغذائية
ش.م.ع.ع

شركة المؤسسة المالية ش.م.ع.ع

- التكلفة الأصلية للاستثمار في شركة المؤسسة المالية ش.م.ع.ع (فينكوب) البالغة ٥,٠٨٣,٥٩١ ريال عماني تشمل الشهرة البالغة ١,٣٨٣,٦٠٤ ريال عماني والتي انخفضت قيمتها بالكامل وتم الاعتراف بها في بيان الربح أو الخسارة الموحد والمفصل في السنوات السابقة.
- رهن الشركة الأم استثمارها في شركات تابعة مع بنوك تجارية مقابل تسهيلات ائتمانية (إيضاح ٢٠ و ٢١).

إيضاحات حول القوائم المالية المجمعة وللشركة الأم للسنة المنتهية في ٣١ ديسمبر ٢٠٢١

فيما يلي المعلومات المالية المخصصة للشركات التابعة:

الشركات التابعة قائمة المركز المالي المخصصة الأصول أرصدة نقدية وبنكية استثمارات أصول أخرى	شركة المؤسسة المالية ش.م.ع.ع		الشركة العمانية الأوروبية للصناعات الغذائية ش.م.ع.ع		الاجمالي	
	٢٠٢١ د.ع	٢٠٢٠ د.ع	٢٠٢١ د.ع	٢٠٢٠ د.ع	٢٠٢١ د.ع	٢٠٢٠ د.ع
إجمالي الالتزامات	٧٩١,٨٤٦	١,٤٨٣,٤١٧	٢,٠٤١,٤١٦	٣٢٣,٣٥٥	١,٨٠٦,٧٧٢	٢,٣٤٧,٦٩١
صافي الأصول	٧,٥٦٥,١٤٤	٦,٨٣٢,٠٩٩	٨,٣٤٥,٠٤٠	-	٣,٨٣٠,٠٠٦	٢,٩٣٧,٥٠٨
حصة من الحصص غير المسيطرة	٣٠,٤٣,٥٦٧	٢,٣٦٦,١١٦	٢,٨٢٤,٩٥٥	-	٥,٨٦٨,٥٢٢	٦,٤٧٥,٣٥٨
صافي الدخل	٣٥٧,٥٣٤	٣٨٠,٨٣٢	٤٢,٣٧١	١٨,٣٣٦	١,٢٦٦,٩١٣	٣٧,٣٦٣
قائمة الدخل الشامل المخصصة	١,٠٥٥,٦٥٤	١,٠٥٥,٩٤٤	٥٦٣,٤٠٥	٣٨٥,٢٣٠	٩٣٥,٦٨٧	١,٠٦١,٢٩٥
صافي الإيرادات	٣٢٢,٦٠٩	١٠٠,٥٨٠	-	-	٨٨٠,٠٧٩	٧١٠,٩٩٣
إيرادات استثمارية وأخرى	٧٣٣,٠٤٥	٣٢٥,٣٦٤	٣٢٥,٩٤٤	٣٨٥,٠٤٩	٥٥٧,٤٧٠	٦١٠,٤١٣
مصرفوفات	٧٣٣,٠٤٥	٣٢٥,٣٦٤	٣٢٥,٩٤٤	٣٨٥,٠٤٩	٥٥٧,٤٧٠	٦١٠,٤١٣
الخسارة) / الربح بعد الضريبة	٧٣٣,٠٤٥	٣٢٥,٣٦٤	٣٢٥,٩٤٤	٣٨٥,٠٤٩	٥٥٧,٤٧٠	٦١٠,٤١٣
الخسارة) / الربح المنسوب للشركة الأم	٧٣٣,٠٤٥	٣٢٥,٣٦٤	٣٢٥,٩٤٤	٣٨٥,٠٤٩	٥٥٧,٤٧٠	٦١٠,٤١٣
الخسارة) / الدخل الشامل الآخر	-	-	-	-	-	-
إجمالي (الخسارة) / الدخل الشامل الآخر خلال السنة	٧٣٣,٠٤٥	٣٢٥,٣٦٤	٣٢٥,٩٤٤	٣٨٥,٠٤٩	٥٥٧,٤٧٠	٦١٠,٤١٣

إيضاحات حول القوائم المالية المجمعة وللشركة الأم

للسنة المنتهية في ٣١ ديسمبر ٢٠٢١

١١ الأصول المالية بالتكلفة المطفأة

إكتبت الشركة الأم في أسهم مساهمة شركة التي مددت «تمويل مرحبة» إلى مدرسة في دولة الإمارات العربية المتحدة لمدة ٦ سنوات. على أساس التغطية بمعاملة مماثلة، يحمل هذا الاستثمار متوسط النقد على العائد النقدي بمقدار ٩٪ سنوياً وسيستحق في سبتمبر ٢٠٢٣. يتم محاسبة العائدات من هذا الاستثمار كتوزيعات أرباح.

(أ) فيما يلي الحركة في الاستثمار في الأصول المالية بالتكلفة المطفأة خلال السنة:

٢٠٢٠	٢٠٢١	٢٠٢٠	٢٠٢١	
الشركة الأم	الشركة الأم	المجموعة	المجموعة	
ع-ع	ع-ع	ع-ع	ع-ع	الشركات التابعة
٢,١٣١,٣٧١	٢,١٢٠,٦٥١	٢,١٣١,٣٧١	٢,١٢٠,٦٥١	كما في ١ يناير
(١٠,٧٢٠)	(١٠,٦٩٠)	(١٠,٧٢٠)	(١٠,٦٩٠)	إطفاء رسوم الإيداع
<u>٢,١٢٠,٦٥١</u>	<u>٢,١٠٩,٩٦١</u>	<u>٢,١٢٠,٦٥١</u>	<u>٢,١٠٩,٩٦١</u>	كما في ٣١ ديسمبر

• خلال السنة، بلغت الأرباح الموزعة على الاستثمار أعلاه ٢٠٤,٥٢٦ ريال عماني (٢٠٢٠: ١٩٤,٢٥٩ ريال عماني).

إيضاحات حول القوائم المالية المجمعة للشركة الأم

للسنة المنتهية في ٣١ ديسمبر ٢٠٢١

١٢ الممتلكات والآلات والمعدات

المجموع التكلفة	١ يناير ٢٠٢١	إضافات خلال السنة	٣١ ديسمبر ٢٠٢١	الاستهلاك	١ يناير ٢٠٢١	محصل خلال السنة	٣١ ديسمبر ٢٠٢١	صافي القيمة الدفترية
المبنى	مصنع وآلات	أثاث	تجسيات الأصول	معدات المكتب	مركبات	التنفيذ	الجموع	
نوع	نوع	نوع	نوع	نوع	نوع	نوع	نوع	
١,٩٩٦,٤٠٧	٦,٧٠٦,٩٨٧	٨٧٥,٤٧١	-	١٩٤,٠٥٦	٢١٧,٨٢٨	-	٩,٩٩٠,٧٤٩	
-	٦,٧٦٥	٦٧٧	-	٣,٩٨١	-	-	١١,٤٢٣	
١,٩٩٦,٤٠٧	٦,٧١٣,٧٥٢	٨٧٦,١٤٨	-	١٩٨,٠٣٧	٢١٧,٨٢٨	-	١٠,٠٠٢,١٧٢	
٩٧٨,٣٨٩	٥,٢٣٩,٠٨١	٦٠٤,١٣٧	-	١٣٣,٥٢٩	٢١٣,٦٣٢	-	٧,١٦٨,٧٦٨	
٤٨,٢١٠	١٤٣,٦٥٩	٨٢,٧٠٨	-	٢٤,٧٩٣	٢,٣٣٢	-	٣٠١,٧٠٢	
١,٠٢٦,٥٩٩	٥,٣٨٢,٧٤٠	٦٨٦,٨٤٥	-	١٥٨,٣٢٢	٢١٥,٩٦٤	-	٧,٤٦٧,٠٤٧	
٩٦٩,٨٠٨	١,٣٣١,٠١٢	١٨٩,٣٠٣	-	٣٩,٧١٥	١,٨٦٤	-	٢,٥٣١,٧٠٢	

المجموع	١ يناير ٢٠٢٠	إضافات	٣١ ديسمبر ٢٠٢٠	الاستهلاك	١ يناير ٢٠٢٠	محصل خلال السنة	٣١ ديسمبر ٢٠٢٠	صافي القيمة الدفترية
المبنى	مصنع وآلات	أثاث	تجسيات الأصول	معدات المكتب	مركبات	التنفيذ	الجموع	
نوع	نوع	نوع	نوع	نوع	نوع	نوع	نوع	
١,٩٩٦,٤٠٧	٦,٦٩٤,٣١١	٨٩٣,٠٦٦	٩,٦٣٢	١٩٧,٥٧٧	٢٤٣,٨٧٤	-	١٠,٠٣٤,٨٦٧	
-	١٢,٦٧٦	٢,٤٧٤	-	١,٤١٩	-	-	١٦,٥٦٩	
-	-	(٢٠,٠٦٩)	(٩,٦٣٢)	(٤,٩٤٠)	(٣٦,٠٤٦)	-	(٦٠,٦٨٧)	
١,٩٩٦,٤٠٧	٦,٧٠٦,٩٨٧	٨٧٥,٤٧١	-	١٩٤,٠٥٦	٢١٧,٨٢٨	-	٩,٩٩٠,٧٤٩	
٩٣٠,١٧٣	٥,٠٩٥,٩٣٣	٥٤٠,١٢٦	٩,٦٣٢	١١٣,٩٨٧	٢٢٦,٤٧١	-	٦,٩١٦,٣٢٢	
٤٨,٢١٦	١٤٣,١٤٨	٨٤,٠٨٠	-	٢٤,٤٨٢	١٣,٢٠٧	-	٣١٣,١٣٣	
-	-	(٢٠,٠٦٩)	(٩,٦٣٢)	(٤,٩٤٠)	(٣٦,٠٤٦)	-	(٦٠,٦٨٧)	
٩٧٨,٣٨٩	٥,٢٣٩,٠٨١	٦٠٤,١٣٧	-	١٣٢,٥٢٩	٢١٢,٦٣٢	-	٧,١٦٨,٧٦٨	
١,٠١٨,٠١٨	١,٤٦٧,٩٠٦	٢٧١,٣٣٤	-	٦٠,٥٢٧	٤,١٩٦	-	٢,٨٣١,٩٨١	

(١) يتم رهن ممتلكات والآلات ومعدات الشركات التابعة كضمان مقابل قروض حكومية وقروض لأجل أخرى. تم إدراج مخصص الإهلاك للمجموعة للسنة في تكلفة المبيعات بمبلغ ١٨٤,٦٠٥ ريال عماني (٢٠٢٠: ١٨٢,٧٠٧ ريال عماني) ومصرفات إدارية ٩٧,٠٩٧,١١٧ ريال عماني (٢٠٢٠: ١٢٩,٤٣٦ ريال عماني).

إيضاحات حول القوائم المالية المجمعة وللشركة الأم

للسنة المنتهية في ٣١ ديسمبر ٢٠٢١

المجموع نوع	مركبات نوع	معدات المكتب نوع	تحسينات الأصول الاستأجرة نوع	أثاث وتركيبات نوع	مبنى نوع
٩٠٣,٠٨٦	١٣٧,٥٩٥	٨٨,٥١٦	-	٣٣١,٩٧٥	٣٤٥,٠٠٠
٩٠٣,٠٨٦	١٣٧,٥٩٥	٨٨,٥١٦	-	٣٣١,٩٧٥	٣٤٥,٠٠٠
٢٨٧,١٠١	١٣٧,١٧٦	٣٦,٢٦٤	-	٩٤,١١١	١٩,٥٥٠
١٠٠,٩٦٩	٤١٩	٢٠,٣٤٢	-	٦٦,٤٠٨	١٣,٨٠٠
٣٨٨,٠٧٠	١٣٧,٥٩٥	٥٦,٦٠٦	-	١٦٠,٥١٩	٣٣,٣٥٠
٥١٥,٠١٦	-	٣١,٩١٠	-	١٧١,٤٥٦	٣١١,٦٥٠

الشركة الأم

التكلفة

١ يناير ٢٠٢١

٣١ ديسمبر ٢٠٢١

الاستهلاك

١ يناير ٢٠٢١

محمل خلال السنة

٣١ ديسمبر ٢٠٢١

صافي القيمة المدفعية

٩٦٣,٧٧٣	١٦٣,٦٤١	٩٣,٤٥٦	٩,٦٣٣	٣٥٢,٠٤٤	٣٤٥,٠٠٠
(٦٠,٦٨٧)	(٣٦,٠٤٦)	(٤,٩٤٠)	(٩,٦٣٣)	(٢٠,٠٦٩)	-
٩٠٣,٠٨٦	١٣٧,٥٩٥	٨٨,٥١٦	-	٣٣١,٩٧٥	٣٤٥,٠٠٠
٣٣٥,٨٣٤	١٥١,٩٢٧	٢٠,٧٤٠	٩,٦٣٣	٤٧,٧٨٥	٥,٧٥٠
١١١,٩٥٤	١١,٣٩٥	٢٠,٤٦٤	-	٦٦,٣٩٥	١٣,٨٠٠
(٦٠,٦٨٧)	(٣٦,٠٤٦)	(٤,٩٤٠)	(٩,٦٣٣)	(٢٠,٠٦٩)	-
٢٨٧,١٠١	١٣٧,١٧٦	٣٦,٢٦٤	-	٩٤,١١١	١٩,٥٥٠
٦١٥,٩٨٥	٤١٩	٥٢,٢٥٢	-	٢٣٧,٨٦٤	٣٣٥,٤٥٠

التكلفة

١ يناير ٢٠٢٠

إستيغادات / مشطوب

٣١ ديسمبر ٢٠٢٠

الاستهلاك

١ يناير ٢٠٢٠

محمل خلال السنة

إستيغادات / مشطوب

٣١ ديسمبر ٢٠٢٠

صافي القيمة المدفعية

(١) أنشأت الشركة الأم رهناً قانونياً بمبلغ ٢,٦٠٠,٠٠٠ ريال عماني يتعلق بمبنى المكتب الرئيسي لصالح بنك تجاري في سلطنة عمان مقابل القروض الأجلة.

إيضاحات حول القوائم المالية المجمعة وللشركة الأم

للسنة المنتهية في ٣١ ديسمبر ٢٠٢١

١/١٢ أصول حق الاستخدام والتزامات الإيجار

القيمة الدفترية لأصل حق الاستخدام المعترف بها والحركات خلال السنة هي كما يلي:

٣١ ديسمبر ٢٠٢١	٣١ ديسمبر ٢٠٢٠	
ع-ج	ع-ج	
١١٦,١٩٠	٢٦,٢٦٠	كما في ١ يناير
(٥٨,٠٨٧)	١١٨,٩٧٧	التعديل بسبب تعديل في عقد الإيجار
(١٤,٥٢٦)	(٢٩,٠٤٧)	الاستهلاك
٤٣,٥٧٧	١١٦,١٩٠	كما في ٣١ ديسمبر

يتم عرض التزامات الإيجار في قائمة المركز المالي للمجموعة على النحو التالي:

٣١ ديسمبر ٢٠٢١	٣١ ديسمبر ٢٠٢٠	
ع-ج	ع-ج	
١٣,١١٥	٣٦,٤١١	متداول
٤٠,٣٣٩	١٠٢,٩٨١	غير متداول
٥٣,٤٥٤	١٣٩,٣٩٢	

الشركة العمانية الأوروبية للصناعات الغذائية ش.م.ع.ع («الشركة التابعة») لديها التزام إيجار الأرض التي تم الحصول عليها من المؤسسة العامة للمناطق الصناعية (PEIE) ، صحار. باستثناء عقود الإيجار قصيرة الأجل وعقود الإيجار للأصول الأساسية منخفضة القيمة، ينعكس كل عقد إيجار في الميزانية العمومية كأصل حق استخدام والتزام إيجار.

يفرض كل عقد إيجار بشكل عام قيوداً على أنه، ما لم يكن هناك حق تعاقدى للشركة التابعة لتأجير الأصل من الباطن لطرف آخر، لا يمكن استخدام أصل حق الاستخدام إلا من قبل الشركة التابعة. عقود الإيجار إما غير قابلة للإلغاء أو يمكن إلغاؤها فقط من خلال تكبد رسوم إنهاء أساسية. تحتوي بعض عقود الإيجار على خيار شراء الأصل المؤجر الأساسي مباشرة في نهاية عقد الإيجار، أو لتمديد عقد الإيجار لمدة أخرى. يحظر على الشركة التابعة بيع أو رهن الأصول المؤجرة الأساسية كضمان.

عدد أصول حق الاستخدام المؤجرة	نطاق المدى المتبقي	عدد عقود الإيجار مع خيار التمديد	عدد عقود الإيجار مع خيارات الشراء	عدد عقود الإيجار مع خيارات الإنهاء
١	٣ سنوات	١	-	-

الحد الأدنى من مدفوعات الإيجار المستحقة	الإجمالي	خلال سنة واحدة	١-٢ سنوات	٢-٣ سنوات	٣-٤ سنوات
ع-ج	ع-ج	ع-ج	ع-ج	ع-ج	ع-ج
مدفوعات الإيجار	١٥,٥٩٥	٢٠,٧٩٤	٢١,٣٧١	-	٥٧,٧٦٠
تكاليف التمويل	(٢,٤٨٠)	(١,٦٠٢)	(٢٢٤)	-	(٤,٣٠٦)
صافي القيمة الحالية	١٣,١١٥	١٩,١٩٢	٢١,١٤٧	-	٥٣,٤٥٤

إيضاحات حول القوائم المالية المجمعة وللشركة الأم

للسنة المنتهية في ٣١ ديسمبر ٢٠٢١

١٣ العقارات الاستثمارية

يتم إدراج العقارات الاستثمارية المتعلقة بالمجموعة بالتكلفة. إن القيمة السوقية لهذه العقارات كما في ٣١ ديسمبر ٢٠٢٠ تقارب قيمتها الدفترية.

الحركة في العقارات الاستثمارية هي كما يلي:

٢٠٢٠	٢٠٢١	
المجموعة	المجموعة	
ع-ر	ع-ر	
٣,٣٥٣,٢٥٠	٣,٢٢٩,٠٥٠	كما في ١ يناير
-	-	تحويل من أعمال رأس المال قيد التنفيذ (إيضاح ١٢)
(١٢٤,٢٠٠)	(١٢٤,٢٠٠)	ناقصا: الاستهلاك
-	(٣٠,٠٠٠)	ناقصا: محمل قيمة الانخفاض
٣,٢٢٩,٠٥٠	٣,٠٧٤,٨٥٠	كما في ٣١ ديسمبر
٢٠٢٠	٢٠٢١	
الشركة الأم	الشركة الأم	
ع-ر	ع-ر	
٣,٠٥٣,٢٥٠	٢,٩٢٩,٠٥٠	كما في ١ يناير
(١٢٤,٢٠٠)	(١٢٤,٢٠٠)	ناقصا: الاستهلاك
٢,٩٢٩,٠٥٠	٢,٨٠٤,٨٥٠	كما في ٣١ ديسمبر

١٤ الأصول الضريبية المؤجلة

(أ) يتم احتساب الضريبة المؤجلة على جميع الفروق المؤقتة الجوهرية بموجب طريقة الالتزام باستخدام معدل ضريبة رئيسي قدره ١٥٪ (٢٠٢٠: ١٥٪). تتعلق الضريبة المؤجلة بشركة فينكوب (شركة تابعة) وقد اعترفت بأصل ضريبي مؤجل بمبلغ ٧٨,٤٩٦ ريال عماني (٢٠٢٠ - ١٠٥,١٠٠ ريال عماني) كما في ٣١ ديسمبر ٢٠٢١ ويتم احتساب نفس الشيء على جميع الفروق المؤقتة المادية بموجب طريقة الالتزام باستخدام الضريبة الأساسية بمعدل ١٥٪. ونتيجة لذلك، تم الاعتراف بمبلغ ٣٢٢,٦٠٩ ريال عماني (٢٠٢٠ - ١٠٠,٥٨٠ ريال عماني) في بيان الدخل. يتعلق أصل الضريبة المؤجلة المعترف به في بيان المركز المالي الموحد للمجموعة بما يلي:

المستردة / (المحملة) على قائمة الدخل الشامل ٣١ ديسمبر	٢٠٢١	٢٠٢١	٢٠٢١
٢٠٢١	الموحدة	٢٠٢١	٢٠٢١
ع-ر	ع-ر	ع-ر	ع-ر
١١٥	١,٠٣٠	(٩١٥)	
٢٤,١١٦	(٤,١٨٢)	٢٨,٢٩٨	
(١٥,٩٠٠)	(١٥,٩٠٠)	-	
(١٨,٠٨٦)	(١٨,٠٨٦)	-	
(١٢٧,٠٤٠)	(١٢٧,٠٤٠)	-	
٢١٥,٢٩١	(١٥٨,٤٣١)	٣٧٣,٧٢٢	
٧٨,٤٩٦	(٣٢٢,٦٠٩)	٤٠١,١٠٥	
(٩١٥)	٥٥٤	(١,٤٦٩)	
٣٧٣,٧٢٢	٩٩,٤٣٢	٢٧٤,٢٩٠	
٢٨,٢٩٨	٥٩٤	٢٧,٧٠٤	
٤٠١,١٠٥	١٠٠,٥٨٠	٣٠٠,٥٢٥	

٣١ ديسمبر ٢٠٢١

أصول / (التزامات) الضريبة المؤجلة

الأثر الضريبي للاستهلاك الضريبي المعجل

الأثر الضريبي للمخصصات

الأثر الضريبي للتغير في القيمة العادلة للاستثمار

الأثر الضريبي للأرباح غير المحققة على أساس

الاستثمارات غير المدرجة

الأثر الضريبي للأرباح غير المحققة على الاستثمارات

الأجنبية المدرجة

الأثر الضريبي للخسائر

٣١ ديسمبر ٢٠٢٠

أصول / (التزامات) الضريبة المؤجلة

الأثر الضريبي للاستهلاك الضريبي المعجل

الأثر الضريبي للخسائر

الأثر الضريبي للمخصصات

إيضاحات حول القوائم المالية المجمعة وللشركة الأم

للسنة المنتهية في ٣١ ديسمبر ٢٠٢١

١٥ رأس المال

٢٠٢٠	٢٠٢١	
ع-ج	ع-ج	
٢٠,٠٠٠,٠٠٠	٢٠,٠٠٠,٠٠٠	مصرح به - ٢٠٠,٠٠٠,٠٠٠ سهم بقيمة ٠,١٠٠ ريال عماني للسهم
١٢,١٨٧,٥٠٠	١٢,١٨٧,٥٠٠	رأس المال المصدر والمدفوع - ١٢١,٨٧٥,٠٠٠ سهم بقيمة ٠,١٠٠ ريال عماني للسهم
		مساهمو الشركة الأم الذين يمتلكون نسبة ١٠٪ أو أكثر من أسهم الشركة سواء كانت هذه الأسهم بأسمائهم أو عن طريق حسابات من ينوب عنهم وعدد الأسهم التي يمتلكونها كما يلي:

٢٠٢٠	٢٠٢١	
عدد الاسهم	عدد الاسهم	%
٣٦,٥٦٢,٥٠٠	٣٦,٥٦٢,٥٠٠	٣٠,٠٠ شركة أبوظبي للاستثمارات، دولة الإمارات العربية المتحدة
٢٤,٧٤٦,٨٣٢	٢٥,٣٠٠,١١٢	٢٠,٧٦ مجموعة الخنجي للاستثمارات ش م م، سلطنة عمان

١٦ الاحتياطي القانوني

وفقاً لقانون الشركات التجارية لسلطنة عمان تجنب سنوياً نسبة ١٠٪ من ربح العام إلى حساب هذا الاحتياطي إلى أن يساوي الرصيد المتراكم لهذا الاحتياطي ثلث رأسمال الشركة الأم المدفوع على الأقل. هذا الاحتياطي غير متاح للتوزيع.

١٧ احتياطي إعادة التقييم

وفقاً لسياسة المجموعة، تم إدراج بنود الممتلكات والآلات والمعدات للمجموعة والشركة الأم بالتكلفة ناقصاً الاستهلاك المتراكم وأي انخفاض بالقيمة في هذه القوائم المالية الموحدة والمنفصلة. في الحالة التي تدرج فيها شركة شقيقة أو تابعة للمجموعة بنود الممتلكات والآلات والمعدات بقيمة معاد تقييمها في قوائمها المالية المنفصلة، لا يتم احتساب حصة المجموعة في فائض أو خسارة إعادة التقييم في هذه القوائم المالية الموحدة والمنفصلة.

حصة المجموعة في فائض أو خسارة إعادة تقييم الممتلكات والآلات والمعدات في شركاتها التابعة أو الشركات المستثمر فيها المحتسبة وفقاً لحقوق الملكية، التي لا يتم احتسابها في هذه القوائم المالية وفقاً لسياسة المجموعة، كالآتي:

٢٠٢٠	٢٠٢١	
المجموعة	المجموعة	
ع-ج	ع-ج	
١,٦٧٦,٩٨١	١,٦٨٤,٥٦١	شركات مستثمر فيها محتسبة وفقاً لحقوق الملكية

١٨ السحب على المكشوف

٢٠٢٠	٢٠٢١	٢٠٢٠	٢٠٢١	
الشركة الأم	الشركة الأم	المجموعة	المجموعة	
ع-ج	ع-ج	ع-ج	ع-ج	
٧١٩,٣٦٧	٣٢٩,٩٠٤	٨٤٦,١١٩	٣٩٨,٢٤٧	بنوك في سلطنة عُمان (إيضاح أ)
١,٤٦١,٤٩١	٢٣٢,١١٣	١,٤٦١,٤٩١	٢٣٢,١١٣	بنوك في الإمارات العربية المتحدة (إيضاح ب)
٢,١٨٠,٨٥٨	٥٦٢,٠١٧	٢,٣٠٧,٦١٠	٦٣٠,٣٦٠	

(أ) تحمل تسهيلات السحب على المكشوف بالريال العماني للمجموعة والشركة الأم فائدة بمعدلات سنوية فعلية تتراوح بين ٥,٧٥٪ إلى ٦,٢٥٪ (٢٠٢٠ - ٥,٥٪ و ٦,٢٥٪) سنوياً. هذه القروض مرهونة بضمان على بعض الأصول المالية للشركة الأم والاستثمارات في شركات مستثمر بها محتسبة وفقاً لحقوق الملكية وشركات تابعة (الإيضاحات ٧ و ٩ و ١٠).

إيضاحات حول القوائم المالية المجمعة وللشركة الأم

للسنة المنتهية في ٣١ ديسمبر ٢٠٢١

(ب) تحمل تسهيلات السحب على المكشوف بالدرهم الإماراتي للمجموعة والشركة الأم فائدة بمعدلات سنوية سارية تبلغ ٨٧,٨٧٪ إلى ٥,٦١٪ (٢٠٢٠ - ٨٧,٨٧٪ إلى ٥,٦١٪) سنوياً. هذه القروض مرهونة بضمان على بعض الأصول المالية للشركة الأم والاستثمارات في شركات مستثمر بها محتسبة وفقاً لحقوق الملكية وشركات تابعة (الإيضاحات ٧ و ٩ و ١٠).

١٩ الذمم الدائنة ودائتوّن آخرون

٢٠٢٠	٢٠٢١	٢٠٢٠	٢٠٢١	
الشركة الأم	الشركة الأم	المجموعة	المجموعة	
ع-ج	ع-ج	ع-ج	ع-ج	
٣٣٦,٩٩١	٤٣٣,٠٠٦	١,٨٢٠,٩٠٠	١,٣٤٢,٢٦٦	الذمم الدائنة والمستحققات الأخرى
١٢٣,٦٤٢	١٢٦,٠٢٩	٢٥٣,٩٥٤	٢٥٩,٧٤٢	مكافأة نهاية الخدمة للموظفين (ملاحظة أ)
٤٩,٢١٦	٢١,١٦٥	١٩٦,٥٢٥	١٩٣,٥٧٩	الحسابات الدائنة
٩٢,٤٢٤	٩٢,٤٢٤	٩٢,٤٢٤	٩٢,٤٢٤	أرباح غير مطالب بها
٢٢,٧٥٠	٨٧,٨٧٨	٢٢,٧٥٠	٨٧,٨٧٨	الفوائد الدائنة
-	٥٢,٤٥٠	٩,٠٤٠	٦١,٤٩٠	بسبب المديرين
-	-	٩,٣٤٣	٩,١٩٩	المبالغ المستحقة لأطراف ذات علاقة
-	-	٧,٦١٤	٧,٦١٤	مخصص ضريبة الدخل
-	-	١٠,٥٣٥	-	مطلوبات العقد
٦٢٦,٠٢٣	٨١٢,٩٥٢	٢,٤٢٤,٠٨٥	٢,٠٥٤,١٩٢	

(أ) فيما يلي تحركات مكافأة نهاية الخدمة للموظفين:

٢٠٢٠	٢٠٢١	٢٠٢٠	٢٠٢١	
الشركة الأم	الشركة الأم	المجموعة	المجموعة	
ع-ج	ع-ج	ع-ج	ع-ج	
١٥٦,٧٧٠	١٢٣,٦٤٢	٢٧٨,١١٥	٢٥٣,٩٥٤	كما في ١ يناير
١٠,٣٤١	٨,٧٨٩	٢٦,٨٨٦	٢٣,٥٩٩	محمل خلال السنة (إيضاح ٢٥)
(٤٣,٤٦٩)	(٦,٤٠٢)	(٥١,٠٤٧)	(١٧,٨١١)	مدفوع خلال السنة
١٢٣,٦٤٢	١٢٦,٠٢٩	٢٥٣,٩٥٤	٢٥٩,٧٤٢	كما في ٣١ ديسمبر

٢٠ قروض طويلة الأجل

٢٠٢٠	٢٠٢١	٢٠٢٠	٢٠٢١	
الشركة الأم	الشركة الأم	المجموعة	المجموعة	
ع-ج	ع-ج	ع-ج	ع-ج	
٧,٩٠٧,٤٨٦	٢,٩٤١,٥٩١	٧,٩٠٧,٤٨٦	٢,٩٤١,٥٩١	بنوك في سلطنة عُمان (إيضاح أ)
٣٦٢,٧١٠	١٥٩,٢١٩	٣٦٢,٧١٠	١٥٩,٢١٩	بنوك في الإمارات العربية المتحدة (إيضاح ب)
٨,٢٧٠,١٩٦	٣,١٠٠,٨١٠	٨,٢٧٠,١٩٦	٣,١٠٠,٨١٠	

(أ) تحمل القروض طويلة الأجل للمجموعة والشركة الأم بالريال العماني معدلات فائدة سنوية سارية تتراوح بين ٣,٧٥٪ إلى ٦,٥٠٪ (٢٠٢٠: ٣,٧٥٪ إلى ٥,٥٠٪) سنوياً.

(ب) تحمل القروض طويلة الأجل للمجموعة والشركة الأم بالدرهم الإماراتي أسعار فائدة سنوية سارية تتراوح بين ٨٧,٨٧٪ إلى ٥,٦١٪ (٢٠٢٠: ٨٧,٨٧٪ إلى ٥,٦١٪) سنوياً.

(ج) فترة استحقاق القروض لأجل هي كما يلي:

٢٠٢٠	٢٠٢١	٢٠٢٠	٢٠٢١	
الشركة الأم	الشركة الأم	المجموعة	المجموعة	
ع-ج	ع-ج	ع-ج	ع-ج	
٤,٢٣٢,٧١٩	١,٦٢٦,٠٣٣	٤,٢٣٢,٧١٩	١,٦٢٦,٠٣٣	مستحق خلال سنة واحدة
٤,٠٣٧,٤٧٧	١,٤٧٤,٧٧٧	٤,٠٣٧,٤٧٧	١,٤٧٤,٧٧٧	مستحق بعد سنة واحدة
٨,٢٧٠,١٩٦	٣,١٠٠,٨١٠	٨,٢٧٠,١٩٦	٣,١٠٠,٨١٠	

إيضاحات حول القوائم المالية المجمعة وللشركة الأم

للسنة المنتهية في ٣١ ديسمبر ٢٠٢١

(د) الحركة على القروض لأجل خلال السنة هي كما يلي:

٢٠٢٠	٢٠٢١	٢٠٢٠	٢٠٢١
الشركة الأم	الشركة الأم	المجموعة	المجموعة
ع-ج	ع-ج	ع-ج	ع-ج
١٠,٧٠٧,٣٢٧	٨,٢٧٠,١٩٦	١٠,٧٠٧,٣٢٧	٨,٢٧٠,١٩٦
١٦,١١٢,٣٧٣	١٨١,٠٦١	١٦,١١٢,٣٧٣	١٨١,٠٦١
(١٨,٥٤٩,٥٠٤)	(٥,٣٥٠,٤٤٧)	(١٨,٥٤٩,٥٠٤)	(٥,٣٥٠,٤٤٧)
٨,٢٧٠,١٩٦	٣,١٠٠,٨١٠	٨,٢٧٠,١٩٦	٣,١٠٠,٨١٠

كما في ١ يناير
مخصص خلال السنة
سداد خلال السنة

(هـ) القرض لأجل مضمون مقابل رهن أصول معينة (إيضاح ٧ و ٩ و ١٢).

٢١ قروض من الحكومات

٢٠٢٠	٢٠٢١	٢٠٢٠	٢٠٢١
الشركة الأم	الشركة الأم	المجموعة	المجموعة
ع-ج	ع-ج	ع-ج	ع-ج
١٥,٠٠٠,٠٠٠	١٣,٨٠٠,٠٠٠	١٥,٠٠٠,٠٠٠	١٣,٨٠٠,٠٠٠
-	-	٣,٦٥٣,٠٠٠	٣,٦٥٣,٠٠٠
١٥,٠٠٠,٠٠٠	١٣,٨٠٠,٠٠٠	١٨,٦٥٣,٠٠٠	١٧,٤٥٣,٠٠٠
(١,٦٧٦,٣٠٨)	(١,٣١٦,٠٧٦)	(١,٦٧٦,٣٠٨)	(١,٣١٦,٠٧٦)
-	-	-	-
(١,٦٧٦,٣٠٨)	(١,٣١٦,٠٧٦)	(١,٦٧٦,٣٠٨)	(١,٣١٦,٠٧٦)
١٣,٣٢٣,٦٩٢	١٢,٤٨٣,٩٢٤	١٦,٩٧٦,٦٩٢	١٦,١٣٦,٩٢٤

القروض المقدمة من الحكومات عن طريق:
الشركة الأم
الشركة العمانية الأوروبية للصناعات الغذائية
ش.م.ع.

ناقصاً: المنح الحكومية المؤجلة المتعلقة ب:
الشركة الأم
الشركة العمانية الأوروبية للصناعات الغذائية
ش.م.ع.

(١) فترة استحقاق القرض من الحكومة هي كما يلي:

٢٠٢٠	٢٠٢١	٢٠٢٠	٢٠٢١
الشركة الأم	الشركة الأم	المجموعة	المجموعة
ع-ج	ع-ج	ع-ج	ع-ج
٥,٠٠٠,٠٠٠	٦,٣٠٠,٠٠٠	٥,٢٠٠,٠٠٠	٦,٨٠٠,٠٠٠
٢,٥٠٠,٠٠٠	٢,٥٠٠,٠٠٠	٢,٨٠٠,٠٠٠	٣,٠٠٠,٠٠٠
٧,٥٠٠,٠٠٠	٥,٠٠٠,٠٠٠	١٠,٦٥٣,٠٠٠	٧,٦٥٣,٠٠٠
١٥,٠٠٠,٠٠٠	١٣,٨٠٠,٠٠٠	١٨,٦٥٣,٠٠٠	١٧,٤٥٣,٠٠٠

خلال سنة واحدة
بين ١ - ٢ سنة
بين ٢ - ٥ سنوات
الإجمالي

(أ) في عام ٢٠٠١، حصلت الشركة الأم على قروض بدون فوائد بقيمة ٧,٥٠٠,٠٠٠ ريال عماني من حكومتي سلطنة عُمان ودولة الإمارات العربية المتحدة. يتم سداد القرض على ٦ أقساط سنوية تبدأ من نوفمبر ٢٠٢١. وقد تم تمديد القرض ومن المتوقع أن يبدأ سداد القرض اعتباراً من مارس ٢٠٢١.

(ب) تم ترتيب القروض التي تم الحصول عليها من قبل الشركة العمانية الأوروبية للصناعات الغذائية ش.م.ع. من خلال بنك بالإناابة عن حكومة سلطنة عمان. في سنة ٢٠٢١، تم تعديل جدول سداد القروض الحكومية الميسرة على النحو المتفق عليه مع حكومة سلطنة عمان وتحمل فائدة بمعدل ٢٪ سنوياً. هذه القروض مضمونة مقابل رهن عقاري مسجل لممتلكات الشركة وآلاتها ومعداتها لصالح البنك التجاري الذي يقوم بصرف القروض الميسرة.

إيضاحات حول القوائم المالية المجمعة وللشركة الأم

للسنة المنتهية في ٣١ ديسمبر ٢٠٢١

٢٢ إيرادات الفوائد

٢٠٢٠	٢٠٢١	٢٠٢٠	٢٠٢١
الشركة الأم	الشركة الأم	المجموعة	المجموعة
ع-ج	ع-ج	ع-ج	ع-ج
١٥,٢٨١	-	١٥,٢٨١	-

أخرى

٢٣ إجمالي الربح من بيع منتجات غذائية

إجمالي الربح الناتج عن بيع منتجات غذائية تنتج من الآتي:

٢٠٢٠	٢٠٢١
المجموعة	المجموعة
ع-ج	ع-ج
١,٥٤٩,٣٤٨	٢,٠٤٧,٥٥٥
(١,٤٤٢,٥١٥)	(١,٨٥٦,٢٣٦)
١٠٦,٨٣٣	١٩١,٣١٩

مبيعات
تكلفة المبيعات
إجمالي الربح

٢٤ إيرادات أخرى

٢٠٢٠	٢٠٢١	٢٠٢٠	٢٠٢١
الشركة الأم	الشركة الأم	المجموعة	المجموعة
ع-ج	ع-ج	ع-ج	ع-ج
٣٥,١٠٩	١٨,٤٨٠	٥٧,٩٧٢	٨٤,٤٦٦

إيرادات متنوعة

٢٥ تكاليف الموظفين

٢٠٢٠	٢٠٢١	٢٠٢٠	٢٠٢١
الشركة الأم	الشركة الأم	المجموعة	المجموعة
ع-ج	ع-ج	ع-ج	ع-ج
٣٩٨,٥٧٢	٣٥١,٤٥٦	٩١٥,٧٦١	٧٩٩,١٦٤
١٠,٣٤١	٨,٧٨٩	٢٦,٨٨٦	٢٣,٥٩٩
١٧,٨٩٧	١٢,٧٦٠	١٧,٨٩٧	١٢,٧٦٠
٤٢٦,٨١٠	٣٧٣,٠٠٥	٩٦٠,٥٤٤	٨٣٥,٥٢٣

الرواتب والبدلات
مكافآت نهاية الخدمة للموظفين
منافع نهاية الخدمة للموظفين

٢٦ مصروفات إدارية

٢٠٢٠	٢٠٢١	٢٠٢٠	٢٠٢١
الشركة الأم	الشركة الأم	المجموعة	المجموعة
ع-ج	ع-ج	ع-ج	ع-ج
٢٣٦,١٥٤	٢٢٥,١٦٩	٢٥٢,٦٢٦	٢٤١,٢٩٧
١٠٥,٦٧٨	٥٨,٠٨٣	١٤٠,٠٢٢	٩١,٠٧٠
٢٠,٤٦٨	١٠,٣٧٤	٨٨,٨٠٤	٥٢,٩٤٠
٥,٥٧٦	٢,١٨١	٦٧,٣٥٤	٧١,٢٨٦
١٨,٩٠٠	١٤,٠٥٠	٦١,٨٥٦	١٠٣,٧٦٢
٢٠,٣٧٤	١٨,٨٢٦	٤٩,٣٧٤	٤٨,٥٠٦
٢٤,١٨٤	٢٤,٢٤١	٤٧,٧٧٧	٤٦,١٥٤
١٢,٧٩٩	٧,٩٩٦	٣٢,٣٢٥	٢٨,٤٨١
٣,٢٨٧	٢,١٦٢	٢٦,٢٨٧	١٩,٦٦٢
٩,٣٤٠	٦,٣٦٠	١٧,٢٧٢	١٤,١٩٤
٧,٤٧٢	٤,٤٥٣	١٧,٢٥٤	١٤,٦٧٦
١٦,٧٤١	٨,٧٦١	١٦,٩٩١	٨,٧٦١
٦,٠١٧	-	٦,٠١٧	-
٤,٥٩٧	١,١٣٣	٥,٥٢٣	١,١٣٣
٤٩١,٥٨٧	٣٨٣,٧٨٩	٨٣١,٤٨٢	٧٤١,٩٢٢

الإستهلاك
أتعاب مهنية وقانونية
مصاريف أخرى
مصروفات دعاية و ترويج
بدل حضور اجتماعات مجلس الإدارة
مصروفات تصليح وصيانة
رسوم واشتراكات في سوق الأوراق المالية
مصروفات بريد وفاكس وهاتف
مصروفات الإيجار
مصروفات الكهرباء والمياه
مصاريف تأمين
مصروفات اجتماعات الجمعية العامة
مصروفات تطوير المشروع
مصاريف السفر

إيضاحات حول القوائم المالية المجمعة وللشركة الأم

للسنة المنتهية في ٣١ ديسمبر ٢٠٢١

٢٧ مصروفات ذات صلة بالاستثمار

٢٠٢٠	٢٠٢١	٢٠٢٠	٢٠٢١	
الشركة الأم	الشركة الأم	المجموعة	المجموعة	
ع.ر	ع.ر	ع.ر	ع.ر	
٢,٣٣٦	١٠,١٥٧	-	-	مصاريف الوساطة
١٠,٧١٩	١٠,٦٩٠	١٠,٧١٩	١٠,٦٩٠	إطفاء رسوم الإيداع
-	-	-	-	مصاريف إدارة المحافظ
١٣,٠٥٥	٢٠,٨٤٧	١٠,٧١٩	١٠,٦٩٠	

٢٨ الضريبة

- (أ) تطبق الجهات الضريبية العمانية مفهوم الكيان القانوني. لا يوجد مبدأ ضريبة على المجموعة في سلطنة عمان.
- (ب) تم الانتهاء من الربط الضريبي للشركة الأم حتى السنة الضريبية ٢٠١٦. لا تتوقع الشركة الأم أن يكون لها أي تأثير جوهري على السنوات الضريبية غير المقررة. بالنسبة لعام ٢٠٢١، لا يلزم الاعتراف بأي مخصصات للضرائب في القوائم المالية المنفصلة للشركة الأم، حيث أن الشركة لديها خسائر مستقبلية كافية مقابل الدخل الخاضع للضريبة للسنة الحالية.
- (ج) علاوة على ذلك، لا يتم الاعتراف بأصل الضريبة المؤجلة على الخسائر الضريبية المرحلة، حيث تتوقع الإدارة أن الأرباح المستقبلية الخاضعة للضريبة قد لا تكون كافية لتعديل أي أصل ضريبي مؤجل.
- (د) بالنسبة للشركة العمانية الأوروبية للصناعات الغذائية ش.م.ع.، لم يتم تكوين مخصص للضريبة حيث أن هذه الشركة التابعة قد تكبدت خسائر في السنة الحالية والماضية.
- (هـ) بالنسبة لشركة فينكوب، لم يتم تكوين مخصص للضريبة حيث أن هذه الشركة التابعة قد تكبدت خسائر في السنة الحالية والسابقة.

٢٩ حسابات ضمان

أحد الأنشطة الائتمانية للشركة التابعة يتألف من أنشطة إدارة استثمار تم القيام بها كأمين ومدير لأحد صناديق الاستثمار والأفراد. إجمالي مبالغ الأوراق المالية للمتعلماء المحتفظ بها لدى الشركة التابعة بموجب اتفاقيات حسابات أمانة أو بموجب اتفاقية حفظ أمانة مبينة كالتالي:

٢٠٢٠	٢٠٢١	
ع.ر	ع.ر	
٣,٣٣٣,٤٤١	٢,٥١٩,٩٠٣	مبالغ محتفظ بها في
٤,١٤٧,٥٦٥	٢٧٨,٥٣٩	حسابات عهدة غير اختيارية
٧,٤٨١,٠٠٦	٢,٧٩٨,٤٤٢	حسابات عهدة اختيارية

٣٠ (خسارة) / ربحية السهم

يتم احتساب ربحية السهم الواحد الأساسية والمخفضة بقسمة صافي (الخسارة) / الربح للسنة على المتوسط المرجح لعدد أسهم الشركة الأم القائمة خلال السنة على النحو الآتي:

٢٠٢٠	٢٠٢١	٢٠٢٠	٢٠٢١	
الشركة الأم	الشركة الأم	المجموعة	المجموعة	
ع.ر	ع.ر	ع.ر	ع.ر	
(١,٣٣٥,٣٥٧)	١,٦٦٣,٧١٥	(١,٦٤٦,٦٦٦)	١,٥٢١,٧٨٢	صافي (خسارة) / ربح السنة المنسوب لمساهمي
١٢١,٨٧٥,٠٠٠	١٢١,٨٧٥,٠٠٠	١٢١,٨٧٥,٠٠٠	١٢١,٨٧٥,٠٠٠	الشركة الأم
(٠,٠١١٠)	٠,٠١٣٧	(٠,٠١٣٥)	٠,٠١٢٥	المتوسط المرجح لعدد الأسهم القائمة خلال السنة
				(خسارة) / ربحية السهم الواحد

إيضاحات حول القوائم المالية المجمعة وللشركة الأم

للسنة المنتهية في ٣١ ديسمبر ٢٠٢١

٣١ صافي الأصول للسهم الواحد

٢٠٢٠	٢٠٢١	٢٠٢٠	٢٠٢١	
الشركة الأم	الشركة الأم	المجموعة	المجموعة	
ع-ج	ع-ج	ع-ج	ع-ج	
٢٠,٢٧٩,١٠٢	٢١,٩٤٢,٨١٧	١٩,٥٥٠,٨٢٩	٢١,٠٧٢,٦١١	صافي الأصول
٠,١٦٦	٠,١٨٠	٠,١٦٠	٠,١٧٣	صافي الأصول للسهم الواحد

٣٢ معاملات وأرصدة أطراف ذات علاقة

تعد الأطراف ذات علاقة إذا كان لدى الطرف الواحد القدرة على التحكم بالطرف الآخر أو ممارسة نفوذ مهم على الطرف الآخر في اتخاذ القرارات المالية والتشغيلية. تتمثل الأطراف ذات العلاقة بشركات تابعة وشركات شقيقة ومساهمين رئيسيين وأعضاء مجلس الإدارة وأفراد الإدارة الرئيسيين بالشركة الأم والشركات التي يمتلكونها.

(أ) المعاملات مع الأطراف ذات العلاقة المدرجة في قائمة الدخل أو الخسارة الموحدة والمنفصلة هي كما يلي:

٢٠٢٠	٢٠٢١	٢٠٢٠	٢٠٢١	
الشركة الأم	الشركة الأم	المجموعة	المجموعة	
ع-ج	ع-ج	ع-ج	ع-ج	
-	٣,٣٦٦,٣١٢	-	-	مبيعات وإيرادات
٧٦١,٦٦٥	٤,٥٨٦,٤٧٣	-	-	- من خلال الشركات الشقيقة
٤٧,٦٣٠	-	١٢٠,٢٠٦	٣,٢٥٢,٩٩٥	- من خلال الشركات التابعة
٨٠٩,٢٩٥	٧,٩٥٢,٧٨٥	١٢٠,٢٠٦	٣,٢٥٢,٩٩٥	- أطراف ذات علاقة أخرى
٢,٣٣٦	١٠,١٥٧	-	-	مشتريات ومصروفات
٢٦٥,١٥٥	٣٢٣,٥٥٣	٦١٠,٦٦٦	٦٦١,٤٠٩	- من خلال الشركات التابعة
-	-	١٠٦,٩٠٨	١٧٨,٠٥٥	- أعضاء مجلس الإدارة وأفراد الإدارة الرئيسيين
٢٦٧,٤٩١	٣٣٣,٧١٠	٧١٧,٥٧٤	٨٣٩,٤٦٤	- أطراف ذات علاقة أخرى

(ب) المبالغ المستحقة من طرف ذات علاقة هي كما يلي:

٢٠٢٠	٢٠٢١	٢٠٢٠	٢٠٢١	
الشركة الأم	الشركة الأم	المجموعة	المجموعة	
ع-ج	ع-ج	ع-ج	ع-ج	
١١٢,١٤٠	٥٨٨	-	-	شركة المركز المالي ش م ع ع
١١٢,١٤٠	٥٨٨	-	-	

(ج) المبالغ المستحقة للجهات ذات العلاقة هي كما يلي:

٢٠٢٠	٢٠٢١	٢٠٢٠	٢٠٢١	
الشركة الأم	الشركة الأم	المجموعة	المجموعة	
ع-ج	ع-ج	ع-ج	ع-ج	
-	٥٢٤٥٠	٩,٠٤٠	٦١٤٩٠	أعضاء مجلس إدارة
-	-	٩,٣٤٣	٩,١٩٩	أخرى
-	٥٢٤٥٠	١٨,٣٨٣	٧٠,٦٨٩	

(د) مكافآت أعضاء مجلس الإدارة وأعضاء آخرين في الإدارة الرئيسية خلال العام كانت على النحو التالي:

٢٠٢٠	٢٠٢١	٢٠٢٠	٢٠٢١	
الشركة الأم	الشركة الأم	المجموعة	المجموعة	
ع-ج	ع-ج	ع-ج	ع-ج	
١٨,٩٠٠	٦٤,٠٥٠	٦١,٨٥٦	١٥٣,٧٦٢	أتعاب حضور جلسات مجلس الإدارة
٢٤٦,٢٥٥	٢٥٨,٥٧٠	٥٤٩,٠٦٠	٥٠٦,٧١٤	موظفي الإدارة الرئيسيين
-	-	-	-	فوائد قصيرة الأجل

إيضاحات حول القوائم المالية المجمعة وللشركة الأم

للسنة المنتهية في ٣١ ديسمبر ٢٠٢١

٣٣ معلومات القطاع

حددت المجموعة قطاعات التشغيل استناداً إلى التقارير التي راجعتها لجنة الاستثمار التي تتخذ القرارات الاستراتيجية. تعتبر لجنة الاستثمار الأعمال كمحفظتين فرعيتين. وتتمثل هاتين المحفظتين من استثمارات في عمان والإمارات. تشق قطاعات التشغيل القابلة للتقرير إيراداتها من خلال البحث عن استثمارات/أموال لتحقيق العوائد المستهدفة التي تتوافق مع مستوى مقبول من المخاطر في كل محفظة. تتألف هذه العوائد من فوائد وتوزيعات نقدية وأرباح ارتفاع قيمة الاستثمارات.

معلومات القطاع المقدمة إلى لجنة الاستثمار للقطاعات المبلغة هي كما يلي:

المعلومات القطاعية المقدمة للجنة الاستثمار عن قطاع العمل القابل للتقرير مبنية أدناه:

تعمل المجموعة في مجال الاستثمار وتنشأ الإيرادات التشغيلية بشكل أساسي من أنشطة الاستثمار. تزاوّل المجموعة أعمالها في موقعين جغرافيين؛ سلطنة عُمان ودولة الإمارات العربية المتحدة. التحليل الجغرافي للإيرادات والمصروفات والأرباح والأصول والالتزامات يستند بشكل رئيسي على موقع الفرع المسؤول عن إعداد تقارير النتائج.

سلطنة عُمان		الإمارات العربية المتحدة		الأجمالي	
٢٠٢١	٢٠٢٠	٢٠٢١	٢٠٢٠	٢٠٢١	٢٠٢٠
ع-ر	ع-ر	ع-ر	ع-ر	ع-ر	ع-ر
حقوق الملكية					
المستثمرون					
المجموعة					
أ: نتائج القطاع					
مبيعات					
٢,٠٤٧,٥٥٥	١,٥٤٩,٣٤٨	-	-	٢,٠٤٧,٥٥٥	١,٥٤٩,٣٤٨
(١,٨٥٦,٢٣٦)	(١,٤٤٢,٥١٥)	-	-	(١,٨٥٦,٢٣٦)	(١,٤٤٢,٥١٥)
ناقصاً: تكلفة المبيعات					
١٩١,٣١٩	١٠٦,٨٣٣	-	-	١٩١,٣١٩	١٠٦,٨٣٣
٤,١٢١,٦٣٨	٤,١٤,٧٨٦	(٦٨٧,٣٧٧)	٨٥,٤٠٤	٣,٤٣٤,٢٦١	٥٠٠,١٩٠
-	١٥,٢٨١	-	-	-	١٥,٢٨١
٢٤٤,٤٩٤	١٣٢,٢٣٥	-	-	٢٤٤,٤٩٤	١٣٢,٢٣٥
١٠٢,٨٨٣	١٤٥,٢٦١	-	-	١٠٢,٨٨٣	١٤٥,٢٦١
١٣٩,٤٦٧	١٠٢,٥٢١	١١٨	٢,٤٠٩	١٣٩,٥٨٥	١٠٤,٩٣٠
حصة النتائج من حقوق الملكية المستثمر فيها					
٤١٥,٩١٢	(٢١٥,٣٤١)	-	-	٤١٥,٩١٢	(٢١٥,٣٤١)
٥,٢١٥,٤١٣	٧٠٢,٥٧٦	(٦٨٧,٢٥٩)	٨٧,٨١٢	٤,٥٢٨,١٥٤	٧٩٠,٣٨٩
ب: أصول القطاع					
استثمار في حقوق الملكية					
١٦,١٠٠,٢٤٩	١٨,٩٠١,٨٢١	-	-	١٦,١٠٠,٢٤٩	١٨,٩٠١,٨٢١
١٨,٥٨٧,٣٩٠	١٩,٧٤٣,٣٩٣	٤,٠٠٣,٨٣٠	٥,١٢٦,٢٣١	٢٢,٥٩١,٢٢٠	٢٤,٨٦٩,٦٢٤
٩,٠٤٦,٦٠٨	١٠,٦٢٣,٢٩٤	١١١,٩٨٨	١١١,٩١٦	٩,١٥٨,٥٩٦	١٠,٧٣٥,٢١٠
٤٣,٧٣٤,٢٤٧	٤٩,٢٦٨,٥٠٨	٤,١١٥,٨١٨	٥,٢٣٨,١٤٧	٧,٨٥٠,٠٦٥	٥٤,٥٠٦,٦٥٥
١٥,٧٦٨,١٠٩	٢٢,٣٢٣,١٥٨	٧,٥٢٣,٧٠٧	٩,٤٧١,١٢٥	٢٣,٢٩١,٨١٦	٣١,٧٩٤,٢٨٣
استثمارات أخرى					
أصول أخرى					
مجموع الأصول					
إلتزامات القطاع					

إيضاحات حول القوائم المالية المجمعة وللشركة الأم

للسنة المنتهية في ٣١ ديسمبر ٢٠٢١

٣٤ الأصول والالتزامات الطارئة

(أ) لا توجد التزامات رأسمالية قائمة في نهاية السنة

(ب) ضمانات

المجموعة	٢٠٢١	٢٠٢٠
ع-ر	ع-ر	ع-ر
١٥,٠٠٠	١٥,٠٠٠	١٥,٠٠٠

ضمانات بنكية

(ت) الإلتزامات الطارئة

خلال عام ٢٠٢٠ ، قدم الرئيس التنفيذي السابق للشركة الأم شكوى إلى وزارة القوى العاملة ويطلب بتعويض قدره ١,٠٠٦,٠٠٠ ريال عماني عن خسارة راتبه وفصله التعسفي، وحتى تاريخ التقرير ، لم يتم التوصل إلى تسوية بين الطرفين. ومع ذلك ، خلال العام ، قامت وزارة القوى العاملة بإحالة القضية إلى محكمة مسقط الابتدائية بموجب القضية رقم ٢٤٠٩/١٤٧٦/٢٠٢٠ بتاريخ ٢ فبراير ٢٠٢١ وتم تحديد موعد الجلسة الأولى في ١٢ فبراير ٢٠٢١.

تم رفع مذكرة الدفاع من الشركة الأم وطعن في المطالبة بأكملها. وفي ٢٤ مارس ٢٠٢١ ، أصدرت المحكمة الابتدائية حكمها بإلزام الشركة بدفع ٤١٧,٦٧٤ ريال عماني بالإضافة إلى المصاريف و ٢٠٠ ريال عماني كأتعاب المحامي، استأنف الرئيس التنفيذي السابق والشركة حكم المحكمة الابتدائية أمام محكمة الاستئناف بموجب الاستئناف رقم ٩٧٧/٧١٠٤/٢٠٢١ في ٠٨ مارس ٢٠٢١.

في ١١ مارس ، أصدرت محكمة الاستئناف حكمها على النحو التالي:

- في حالة الطعن المقدم من الرئيس التنفيذي السابق ، قامت محكمة الاستئناف بتعديل حكم المحكمة الابتدائية وقضت بأن مبلغ المخصصات يجب أن يكون ٣٦٣,٧٤٥ ريال عماني ؛
- في حالة الاستئناف من قبل الشركة ، ألغت محكمة الاستئناف حكم المحكمة الابتدائية المتعلق بالتعويض وأصدرت حكماً جديداً برفض الدعوى.

قررت الشركة استئناف حكم محكمة الاستئناف أمام المحكمة العليا وسجلت بيان الاستئناف رقم ٨١٠٤/١١٦٩/٢٠٢١ مع المحكمة العليا في ١٢ ديسمبر ٢٠٢١. ولا تزال القضية قيد النظر حالياً من قبل المحكمة العليا.