




صاحب السمو الشيخ محمد بن زايد آل نهيان
رئيس دولة الإمارات العربية المتحدة



صاحب الجلالة السلطان هيثم بن طارق المعظم
سلطان عمان

الصفحة

٣	مجلس الإدارة
٥	الإدارة التنفيذية
٦	تقرير رئيس مجلس الإدارة - ٢٠٢٢
١٠	تقرير مبادئ تنظيم وإدارة الشركة - ٢٠٢٢
٢٠	تقرير نقاش الإدارة والتحليل - ٢٠٢٢
	نبذة عن الاستثمارات :
٢٨	أ- الشركات التابعة
٢٩	ب- الشركات الشقيقة
٣٠	ج- الإستثمارات الأخرى
٣٤	الإستثمارات الجديدة في المشاريع

البيانات المالية

٣٥	• تقرير مدققي الحسابات
٤٩	• قائمة المركز المالي
٤٠	• قائمة الأرباح أو الخسائر
٤١	• قائمة الدخل الشامل
٤٢	• قائمة التغيرات في حقوق المساهمين
٤٤	• قائمة التدفقات النقدية
٤٥	• إيضاحات حول القوائم المالية

المكتب الرئيسي

ص.ب: ٢٢٠٥ روي، الرمز البريدي: ١١٢، سلطنة عمان
هاتف: ٢٤٠٣٦٨٠٠، ٢٤٠٣٦٨٠١ (٩٦٨)

مكتب الشركة بدولة الإمارات العربية المتحدة

ص.ب: ٣٠٦٣٦ أبوظبي، دولة الإمارات العربية المتحدة
هاتف: ٢٦٢٦٦٤٤٣ (٩٧١)

مجلس الإدارة

الفاضل ساعد سيف ناصر السعدي
نائب رئيس مجلس الإدارة



الفاضل محمد درويش الخوري
رئيس مجلس الإدارة



الفاضل جبار محمد المرر
عضو مجلس الإدارة



الفاضل أحمد سالم النياضي
عضو مجلس الإدارة



الفاضل سالم تمان المعشني
عضو مجلس الإدارة

لجنة التدقيق والمخاطر الداخلية

رئيس اللجنة	الفاضل / جبار محمد المرر
عضو اللجنة	الفاضل / ساعد سيف ناصر السعدي
عضو اللجنة	الفاضل / سالم تمان المعشني

لجنة الترشيحات والمكافآت واللجنة التنفيذية

رئيس اللجنة	الفاضل / أحمد سالم النياضي
عضو اللجنة	الفاضل / سالم تمان المعشني
عضو اللجنة	الفاضل / محمد درويش الخوري

المدقق الداخلي

أسندت مهمة التدقيق إلى شركة بي دي أو للفترة من ١ يناير ٢٠٢٢ وحتى ٣١ ديسمبر ٢٠٢٢



الفاضل رافي كوزا جيان

القائم بأعمال الرئيس التنفيذي / مدير المشاريع

الفاضل شاه عباس جعفرزيفي

مدير المالية



د. سعيد بن هلال الخروصي

مدير الإدارة وتقنية المعلومات

المساهمون الكرام

بالنيابة عن مجلس إدارة شركة عمان والإمارات للاستثمار القابضة ش.م.ع.ع ، أقدم التقرير السنوي لعام ٢٠٢٢ الذي يحتوي على البيانات المالية المدققة للسنة المالية المنتهية في ٣١ ديسمبر ٢٠٢٢. ويرد أدناه نظرة عامة على الاقتصاد الكلي وبيئة الأعمال واجهت الشركة خلال العام ومجموعة من التحديات والإجراءات التخفيفية المتخذة إتجاه الأداء المالي العام.



بيئة الأعمال

حققت الاقتصادات الإقليمية أداءً ممتازاً في العام الماضي ، حيث نمت بأسرع وتيرة منذ ما يقرب من عشر سنوات على خلفية زيادة إنتاج النفط ونمو القطاع غير النفطي. من المتوقع أن يتفوق أداء منطقة الخليج على العديد من الاقتصادات المتقدمة في عام ٢٠٢٣ على الرغم من تباطؤ النمو وسط تباطؤ توسع قطاع الطاقة وضعف البيئة الخارجية.

سجل الناتج المحلي الإجمالي لعمان أول فائض له منذ أكثر من عشر سنوات. وقد تم رفع تصنيفها الائتماني ومراجعة توقعاتها بالزيادة نتيجة للتدابير الحكيمة التي اتخذتها الحكومة. تقدر ميزانية عمان لعام ٢٠٢٣ إجمالي الإيرادات بمبلغ ١٠,٠٥ مليار ريال عماني وإجمالي المصروفات بمبلغ ١١,٣٥ مليار ريال عماني على أساس سعر النفط المقدر بـ ٥٥ دولاراً أمريكياً للبرميل. ويعكس العجز المتوقع البالغ ١,٣ مليار ريال عماني اقتصاداً عالمياً غير مؤكد مقترناً بالتحديات المالية والاقتصادية المستمرة المتمثلة في ارتفاع أسعار الفائدة والتضخم وخطر الركود العالمي الذي يلوح في الأفق.

خلال عام ٢٠٢٢ ، أظهرت جميع المؤشرات الثلاثة نمواً: سجل مؤشر سوق مسقط للأوراق المالية نمواً بنسبة ١٧,٦٪ ، وسوق أبوظبي للأوراق المالية نمواً بنسبة ٢٠,٣٪ ، ونما سوق دبي المالي بنسبة ٤,٤٪ بنهاية عام ٢٠٢٢ مقارنة بعام ٢٠٢١ الذي نمت خلاله مؤشرات سوق مسقط للأوراق المالية، وسوق أبوظبي للأوراق المالية ، وسوق دبي المالي بنسبة ١٣٪ و ٦٨٪ و ٢٨٪ على التوالي. يُنظر إلى سوق الأوراق المالية على أنه مؤشر للنمو الاقتصادي، وجزء حيوي في السياسة النقدية ويتم رصد استقراره أو تقلبه كمؤشر للتنمية.

الاستراتيجية المالية خلال ٢٠٢٢

واصلت الإدارة التخفيض المدرج في الميزانية لملف المخاطر الإجمالية للشركة كاستراتيجية مالية ذات أولوية، وبحلول نهاية عام ٢٠٢٢، تمت تسوية مبالغ ضخمة من القروض المصرفية والقروض الحكومية الميسرة.

الأداء المالي

تم توضيح نتائج استثمارات الشركة بمزيد من التفصيل في متن هذا التقرير السنوي. تعكس لقطة البيانات المالية للمجموعة لعام ٢٠٢٢، والتي توحد نتائج الشركة الأم والشركات التابعة لها والشركات الزميلة، الجهود المستمرة في التعامل مع تحديات الأعمال في ظل البيئة الاقتصادية السائدة. تتلخص أبرز أحداث الأداء خلال عام ٢٠٢٢ على النحو التالي:

- سجلت المجموعة صافي ربح قدره ٢,٠٨٤,٢٧٤ ريال عماني خلال عام ٢٠٢٢ يعود إلى مالكي الشركة الأم مقارنة بصافي ربح قدره ١,٥٢١,٧٨٢ ريال عماني خلال عام ٢٠٢١. وحققت الشركة الأم صافي ربح قدره ٢,٢٧٦,٩٨٦ ريال عماني خلال عام ٢٠٢٢ مقارنة بصافي ربح قدره ١,٦٦٣,٧١٥ ريال عماني خلال عام ٢٠٢١.
 - زادت حقوق المساهمين إلى ٢٣,١٥٧ مليون ريال عماني كما في ٢٠٢٢/١٢/٣١ من ٢١,٠٧٣ مليون ريال عماني كما في ٢٠٢١/١٢/٣١ مقابل رأس مال قدره ١٢,١٨٧,٥٠٠ ريال عماني، مسجلة زيادة في حقوق الملكية بنسبة ٩,٨٩٪.
 - انخفضت القيمة الإجمالية لاستثمارات المجموعة إلى ٣٢,٥٤٠ مليون ريال عماني كما في ٢٠٢٢/١٢/٣١ من ٣٨,٦٩١ مليون ريال عماني في ٢٠٢١/١٢/٣١.
 - انخفض إجمالي قروض الشركة الأم من ١٧,٤٦٣ مليون ريال عماني كما في ٢٠٢١/١٢/٣١ إلى ٩,٦٣٤ مليون ريال عماني كما في ٢٠٢٢/١٢/٣١، ويتألف من ٧,٥ مليون ريال عماني قرض حكومي ميسر وقروض بنكية للعمليات بمبلغ ٠,٨١٢ مليون ريال عماني وقروض بناء المقر الرئيسي ١,٣٢٢ مليون ريال عماني.
 - مقابل صافي حقوق الملكية البالغ ٢٤,٢٢٠ مليون ريال عماني للشركة الأم، بلغت نسبة الدين إلى حقوق الملكية ٠,٤٠ في نهاية عام ٢٠٢٢، بانخفاض من ٠,٧٩ في نهاية عام ٢٠٢١.
- على الرغم من التأثير الهائل للبيئة السائدة الصعبة للغاية على مدى السنوات الماضية، فإن الهيكل المالي العام للشركة أصبح الآن متوازنًا بشكل أفضل لمواجهة عدم اليقين في الدخل المستدام في المستقبل.

لمحة عن نتائج المجموعة

يقدم الجدول التالي لمحة سريعة عن التطور المالي للشركة يوضح أعلى ربح للسهم وأدنى نسبة مديونية خلال السنوات الخمس الماضية:

بالمليون ريال عماني

البند	٢٠١٨ (معاد صياغته)	٢٠١٩ (معاد صياغته)	٢٠٢٠	٢٠٢٠	٢٠٢٢
رأس المال السهمي	١٢,١٨٧	١٢,١٨٧	١٢,١٨٧	١٢,١٨٧	١٢,١٨٧
صافي حقوق الملكية	٢٠,٩٠٥	٢١,١٩٧	١٩,٥٥١	١٩,٥٥١	٢٣,١٥٧
الاستثمارات	٤٩,٨٠٧	٤٦,٨٤٢	٤٣,٧٧١	٤٣,٧٧١	٣٢,٥٤٠
صافي الربح / (الخسارة)	٠,٠١٩	٠,٢٩٢	(١,٩٣١)	(١,٩٣١)	١,٧٧٤
القيمة الدفترية للسهم - ريال عماني	٠,١٧٢	٠,١٧٤	٠,١٦٠	٠,١٦٠	٠,١٩٠
ربحية السهم - ريال عماني	٠,٠٠٢	٠,٠٠٢٤	(٠,٠١٤)	(٠,٠١٤)	٠,٠١٧
نسبة الدين إلى حقوق الملكية	١,٤٣	١,٣٤	١,٢٦	١,٢٦	٠,٤٠

توزيعات ارباح

بالنسبة لعام ٢٠٢٢ ، اقترح مجلس الإدارة توزيع أرباح خاصة بنسبة ٧,٥٪ على شكل نقدي وسوف يخطط لصياغة سياسة لتوزيعات الأرباح في المستقبل. سيحصل المساهمون على توزيعات أرباح نقدية بقيمة ٠,٠٠٧٥ ريال عماني لكل سهم عادي بإجمالي ٩١٤,٠٦٢ ريال عماني على رأس مال الشركة الحالي. التوزيعات النقدية المقترحة تخضع للموافقة الرسمية للاجتماع السنوي المقبل للمساهمين.

مبنى المكتب الرئيسي

تم جذب مستأجرين جدد إلى مبنى المكتب الرئيسي خلال عام ٢٠٢٢ والذي يشغله الآن مستأجرون ذوو سمعة طيبة بموجب اتفاقيات إيجار طويلة الأجل. لم يتبق سوى عدد قليل من الوحدات الشاغرة.

استثمارات جديدة

لم يتم وضع أي استثمار جديد في الميزانية خلال العام حتى استئناف الحياة الطبيعية في بيئة الأعمال. ومع ذلك ، سيتم إجراء مراجعات تمهيدية خلال هذا العام على المشاريع المتوقفة عن السنوات السابقة.

حوكمة الشركات

تواصل الإدارة التمسك بالثقافة المؤسسية السليمة التي رسختها الشركة كما يتجلى في القيم المشتركة والسياسات التنظيمية والشفافية. تم دمج نظام الحوكمة في شركتنا بشكل كامل مع الممارسات التجارية الأخلاقية ، والتي تلبى المعايير العالية التي تتوقعها السلطات.

نظم الرقابة الداخلية وكفاءاتها

تمتلك الشركة نظام تدقيق داخلي قوي ويتم مراقبة الالتزام الصارم لضمان الامتثال للإجراءات وأنظمة التشغيل. لم يكن هناك خرق للضوابط الداخلية خلال عام ٢٠٢٢.

لمحة مستقبلية

سيواجه الاقتصاد العالمي فترة أخرى من عدم اليقين في عام ٢٠٢٣ مع الركود المتوقع في البلدان واستمرار التضخم الذي سيضع ضغوطاً على ميزانيات الحكومة والأسر. لكن يبدو أن دول مجلس التعاون الخليجي مستعدة لمقاومة اتجاهات الركود العالمي المتوقع في عام ٢٠٢٣ (صندوق النقد الدولي). أيضاً ، مع كون دول الخليج أكثر انضباطاً من الناحية المالية خلال فترة الازدهار النفطي الحالية ، ترفع وكالات التصنيف الائتماني الآن تقييماتها للحكومات الخليجية بعد سنوات من خفض التصنيف الائتماني.

تم وصف التوقعات العالمية والإقليمية في فصل «مناقشة الإدارة وتحليلها» من هذا التقرير السنوي. ستواصل البنوك سياساتها الائتمانية الصارمة وأسعار الفائدة. كانت استراتيجية الشركة على مدى السنوات الثلاث الماضية للحد بشكل كبير من الاقتراض التجاري مناسبة وتم التخفيف من التعرض للمخاطر المالية. من الآن فصاعداً ، ستستمر الإدارة في سداد شرائح القرض الحكومي الميسر عند استحقاقها والسعي إلى المزيد من تخفيض الديون التجارية اعتماداً على استمرار عدم اليقين في بيئة الأعمال.

الموظفين

تميزت السنوات الثلاث والنصف الماضية بظروف عمل جديدة ، وطريقة مختلفة لحياة الشركة ، واحتضنت الشركة خبرات وبيئة عمل تضمن صحة وسلامة موظفيها واستدامة المستقبل. وبالنيابة عن مجلس الإدارة ، أعرب عن تقديري للتفاني والنتائج التحويلية التي قدمتها الإدارة التنفيذية وجميع موظفي الشركة خلال هذه الأوقات الصعبة التي مر بها العالم.

تقدير

بالنيابة عن مجلس الإدارة ، أعرب عن خالص امتناننا لجلالة السلطان هيثم بن طارق ، سلطان عمان ، وصاحب السمو الشيخ محمد بن زايد آل نهيان ، رئيس دولة الإمارات العربية المتحدة ، على دعمهم. رحمة الله لهم بصحة جيدة وعمر مديد لتحقيق نجاح أكبر في جميع مساعيهم.

كما أغتنم هذه الفرصة لأعبر عن امتناننا العميق لحكومتنا سلطنة عمان والإمارات العربية المتحدة، وسلطات سوق رأس المال والبنوك على دعمهم ، وللمساهمين على مشاركتهم المستمرة مع الشركة.



محمد درويش الخوري
رئيس مجلس الإدارة

٨ مارس ٢٠٢٣



تقرير الإجراءات المتفق عليها حول ميثاق حوكمة الشركات

إلى مجلس إدارة شركة عُمان والامارات للاستثمار القابضة ش.م.ع.ع

الغرض من تقرير الإجراءات المتفق عليها والقيود المفروضة على الاستخدام والتوزيع

يهدف تقريرنا فقط إلى مساعدة شركة عُمان والامارات للاستثمار القابضة ش.م.ع.ع ("الشركة") في تحديد ما إذا كان تقرير حوكمة الشركات الصادر عن مجلس الإدارة متوافقاً مع ميثاق حوكمة الشركات الصادر عن الهيئة العامة لسوق المال ("CMA") في التعميم رقم (E / 10/2016) بتاريخ ١ ديسمبر ٢٠١٦ ("الميثاق")، وقد لا تكون مناسبة لأي غرض آخر. هذا التقرير مخصص فقط لشركة عُمان والامارات للاستثمار القابضة ش.م.ع.ع ، ويجب عدم استخدامه أو توزيعه على أي أطراف أخرى.

مسؤوليات مجلس الإدارة

أقر مجلس الإدارة بأن الإجراءات المتفق عليها مناسبة لاغراض الارتباط.

مجلس الإدارة هو المسؤول عن الموضوع الذي يتم عليه تنفيذ الإجراءات المتفق عليها.

مسؤوليات الممارس

لقد أجرينا مهمة الإجراءات المتفق عليها وفقاً للمعيار الدولي للخدمات ذي الصلة (ISRS) 4400 (معدل) ، ارتباطات الإجراءات المتفق عليها، وتتضمن مهمة الإجراءات المتفق عليها قيامنا بالإجراءات التي تم الاتفاق عليها مع مجلس الإدارة، والإبلاغ عن النتائج، وهي النتائج الواقعية للإجراءات المتفق عليها المنفذة. نحن لا نقدم أي تعهد فيما يتعلق بمدى ملاءمة الإجراءات المتفق عليها.

إن مهمة الإجراءات المتفق عليها هذه ليست مهمة تأكيد. وبناءً عليه ، فإننا لا نعبر عن رأي أو نتيجة تأكيدية.

لو أجرينا إجراءات إضافية، فربما يلفت انتباهنا أمور أخرى كان من الممكن الإبلاغ عنها.

الأخلاق المهنية ومراقبة الجودة

لقد امتثلنا للمتطلبات الأخلاقية والاستقلالية ذات الصلة الصادرة عن مجلس معايير الأخلاقيات الدولية للمحاسبين (الميثاق الدولي لأخلاقيات المحاسبين المحترفين) بما في ذلك (معيار الاستقلالية الدولي) (مدونة IESBA).

تطبق شركتنا المعيار الدولي لإدارة الجودة (ISQM)، وإدارة الجودة للشركات التي تجري عمليات تدقيق أو مراجعات للقوائم المالية، أو عمليات التأكيد الأخرى أو ارتباطات الخدمات ذات الصلة، وبناءً عليه، تحتفظ بنظام شامل لمراقبة الجودة بما في ذلك السياسات والإجراءات الموثقة المتعلقة بالامتثال للمتطلبات الأخلاقية والمعايير المهنية والمتطلبات القانونية والتنظيمية المعمول بها.

يتعلق هذا التقرير فقط بتقرير مجلس الإدارة عن حوكمة الشركات المرفق في الملحق ١ ("التقرير") وتطبيقه لممارسات حوكمة الشركات وفقاً للميثاق.

الإجراءات والنتائج

لقد قمنا بتنفيذ الإجراءات الموضحة أدناه، والتي تم الاتفاق عليها مع مجلس الإدارة في شروط الارتباط المؤرخ في ٢٨ نوفمبر ٢٠٢٢ في تقرير حوكمة الشركة الصادر عن مجلس الإدارة.

النتائج	الإجراءات
١	حصلنا على تقرير حوكمة الشركات ("التقرير") الصادر عن مجلس الإدارة وتحققنا من أنه يتضمن، كحد أدنى، جميع البنود التي اقترحتها الهيئة العامة لسوق المال ليتم تغطيتها في التقرير كما هو مفصل في الملحق ٣ من الميثاق من خلال مقارنة التقرير مع تلك البنود المقترحة في الملحق ٣.
٢	لقد حصلنا على التفاصيل المتعلقة بمجالات عدم الامتثال للميثاق التي حددها مجلس الإدارة للسنة المنتهية في ٣١ ديسمبر.
	لم يحدد مجلس الإدارة أي نواحي لعدم الامتثال للميثاق.



ناصر المغبري

رقم الترخيص ل/١٠٢٤٥٨٧

أبو تمام

(محاسبون قانونيون)

٨ مارس ٢٠٢٣



تقرير مبادئ تنظيم وإدارة الشركة - ٢٠٢٢

١- فلسفة الشركة حول ميثاق تنظيم الشركات

١-١ تؤمن إدارة شركة عمان والإمارات للاستثمار القابضة ش.م.ع. ع (عمان و الإمارات) بأنه لا يتمثل الهدف فقط من وضع أعلى معايير للحوكمة وفقاً لقواعد حوكمة الشركات («القواعد») التي أصدرتها الهيئة العامة لسوق المال في مجرد الامتثال لها وإنما تُعد هذه المعايير آلية مجدبة لإعادة هيكلة القيم الأساسية التي تقوم عليها الشركة. فضلاً عن أنه يُعد تطبيق هذه المعايير عامل مهم آخر نحو تحقيق نظام إدارة فعال ونزيه وأخلاقي على مستوى الإدارة العليا في ظل مراعاة المصالح العامة للمساهمين في الوقت عينه.

٢-١ لا يُسهم شرط الإفصاح الإلزامي عن المعلومات إلى المساهمين المنصوص عليه في القواعد آنفة الذكر في تعزيز مستوى الشفافية في مشاركة المعلومات معهم فحسب بل يُسهم أيضاً في تعزيز الدور واسع النطاق الذي يقوم به أعضاء مجلس الإدارة في تحقيق أهداف الشركة في خضم التحديات والعقبات التي تواجهها. وعمدت الشركة إلى تحقيق التكامل التام بين نظام الحوكمة المطبق فيها مع الممارسات التجارية الأخلاقية والثقافة المناسبة التي تتجلى فيها القيم وسياسات الإدارة التي تتميز بالشفافية والنزاهة على الدوام.

٣-١ أعدت إدارة شركة عمان والإمارات للاستثمار القابضة ش.م.ع. ع هذا التقرير وفقاً لجميع الإرشادات المنصوص عليها في قواعد حوكمة الشركات الصادرة عن الهيئة العامة لسوق المال والتعاميم الصادر بهذا الشأن.

٢- مجلس الإدارة

١-٢ تشكيل مجلس الإدارة

يتألف مجلس الإدارة من خمسة أعضاء بموجب المادة رقم ٧ من النظام الأساسي للشركة وتم تشكيلها على النحو المبين أدناه خلال العام.

٢-٢ وظائف مجلس الإدارة

(أ) يقوم مجلس الإدارة - الذي يتولى إدارة أنشطة الشركة والإشراف عليها - بإدارة أنشطة الأعمال والإشراف عليها وتقديم التوجيه الاستراتيجي إلى إدارة التشغيل لتحقيق أهداف الشركة. ويقوم مجلس الإدارة بتفويض الإدارة اليومية لقائم بأعمال الرئيس التنفيذي تكون مهمته الاضطلاع بالمهام المحددة من خلال فريق من المديرين التنفيذيين يتولون رئاسة مختلف وظائف الشركة.

(ب) تشمل واجبات ومسؤوليات مجلس الإدارة مجموعة واسعة من وظائف إدارة شؤون الشركة ، وبصورة أكثر تحديداً تلك المفصلة وفقاً للمبدأ ٣ من اللائحة. وفيما يلي ملخص لهذه المسؤوليات:

(١) اعتماد خطة العمل والأهداف المالية والسياسات المالية واستراتيجيات الاستثمار وخطط العمل واللوائح الداخلية والمبادئ التوجيهية للتنفيذ.

(٢) المراجعة الدورية للأداء التشغيلي والمالي للشركة وكذلك أداء استثمارات الشركة والاستثمارات الأخرى.

(٣) الإشراف على أداء الشركات التابعة والشركات الزميلة وشركات المشاريع ومتطلباتها المالية والتزاماتها واتخاذ القرارات بخصوص تقديم مستوى الدعم المطلوب عند اللزوم.

(٤) اعتماد البيانات المالية وغيرها من التقارير وتقديمها إلى المساهمين والجهات الرسمية الأخرى على النحو المنصوص عليه في قوانين الدولة.

(٥) تحديد مستويات الصلاحيات وتفويض الصلاحيات للإدارة التنفيذية.

(٦) تطبيق سياسة إفصاح تتسم بالشفافية ، بما في ذلك جميع المعاملات مع المديرين والأطراف ذات الصلة ومراقبة الامتثال لها .

- (٧) مراجعة المعاملات المالية مع الاطراف المعنية، بخلاف سياق الأعمال العادية قبل تقديمها إلى الجمعية العامة للشركة.
- (٨) ضمان الامتثال لقوانين الدولة من خلال أنظمة الرقابة الداخلية المناسبة.
- (٩) تسمية اللجان التنفيذية ولجنة التدقيق وغيرها من اللجان ، وتحديد أدوارها ومسؤولياتها وصلاحياتها.
- (١٠) اختيار الرئيس التنفيذي والمناصب الإدارية الرئيسية .
- (١١) جميع المسائل الأخرى التي لم يتم تفويض اللجان والإدارة التنفيذية بها على وجه التحديد .

٣-٢ أعضاء مجلس الإدارة الحاليين كما في ٣١ ديسمبر ٢٠٢٢

تفاصيل أعضاء مجلس الإدارة الذين يتولون المنصب كما في ٣١ ديسمبر ٢٠٢٢ وعضويتهم في الشركات المساهمة العامة الاخرى بسلطنة عمان وحضورهم للاجتماعات المختلفة للشركة خلال عام ٢٠٢٢ على النحو التالي:

<p>٢- الفاضل / سعيد سيف ناصر السعدي نائب رئيس مجلس الإدارة مدير ممتلكات الحكومة، وزارة المالية - سلطنة عمان</p> <ul style="list-style-type: none"> • مدير غير تنفيذي/مستقل • رئيس مجالس إدارة أخرى (لا يوجد) • عضو في مجالس إدارة أخرى (٢) • عضو في لجان مجالس إدارة أخرى (٢) • حضر اجتماع ٧ اجتماعات مجلس الإدارة التي تم عقدها خلال هذا العام • حضر اجتماع الجمعية العمومية السنوي 	<p>١- الفاضل / محمد درويش الخوري رئيس مجلس الإدارة المدير التنفيذي لتقنية المعلومات ، هيئة أبوظبي للاستثمار، دولة الإمارات العربية المتحدة</p> <ul style="list-style-type: none"> • مدير غير تنفيذي / غير مستقل • رئيس مجالس إدارة أخرى (١) • عضو في مجالس إدارة أخرى (١) • عضو في لجان مجالس إدارة أخرى (لا يوجد) • حضر جميع اجتماعات مجلس الإدارة ٧ التي تم عقدها خلال هذا العام • حضر اجتماع الجمعية العمومية السنوي
<p>٤- الفاضل / جبار محمد المرر رئيس فريق الرقابة المالية التنفيذية، هيئة أبو ظبي للاستثمار دولة الإمارات العربية المتحدة</p> <ul style="list-style-type: none"> • مدير غير تنفيذي / مستقل • رئيس مجالس إدارة أخرى (لا يوجد) • عضو في مجالس إدارة أخرى (لا يوجد) • عضو في لجان مجالس إدارة أخرى (لا يوجد) • حضر جميع اجتماعات مجلس الإدارة ٧ التي تم عقدها خلال هذا العام • حضر اجتماع الجمعية العمومية السنوي 	<p>٣- الفاضل / أحمد سالم عبد الله النيايدي مدير الاستثمار، هيئة أبو ظبي للاستثمار دولة الإمارات العربية المتحدة</p> <ul style="list-style-type: none"> • مدير غير تنفيذي / مستقل • رئيس مجالس إدارة أخرى (لا يوجد) • عضو في مجالس إدارة أخرى (لا يوجد) • عضو في لجان مجالس إدارة أخرى (لا يوجد) • حضر (٥) اجتماعات من الاجتماعات ٧ التي عقدها مجلس الإدارة خلال العام • حضر اجتماع الجمعية العمومية السنوي
	<p>٥- الفاضل / سالم تمان المعشني الرئيس التنفيذي شركة دواجن ظفار ش.م.ع.ع</p> <ul style="list-style-type: none"> • مدير غير تنفيذي/مستقل • رئيس مجالس إدارة أخرى (لا يوجد) • عضو في مجالس إدارة أخرى (١) • عضو في لجان مجالس إدارة أخرى (١) • حضر جميع اجتماعات مجلس الإدارة ٧ التي تم عقدها خلال هذا العام • حضر اجتماع الجمعية العمومية السنوي

٢-٤ عدد الاجتماعات المنعقدة ومواعيد انعقادها

الاجتماع	عدد الاجتماعات	التواريخ
اجتماعات أعضاء مجلس إدارة	٧	٢٠٢٢/٠١/٣ ، ٢٠٢٢/٠٣/١٠ ، ٢٠٢٢/٠٥/١٢ ، ٢٠٢٢/٠٧/٢٨ ، ٢٠٢٢/١٠/٠٦ ، ٢٠٢٢/١١/٠٩ ، ٢٠٢٢/١٢/٠٥
اجتماع الجمعية العمومية عادية	١	٢٠٢٢/٣/٣٠

٣- لجنة التدقيق واللجان الأخرى

١-٣ لجنة التدقيق والمخاطر الداخلية

(أ) الإطار المرجعي

تم تشكيل لجنة التدقيق والمخاطر الداخلية وفقاً للمبدأ (١٠) من قواعد حوكمة الشركات ويرد أدناه ملخص بالمسؤوليات المنوطة بها :-

- (١) الإشراف على جودة القوائم المالية وصحتها .
- (٢) مراجعة امتثال الشركة للمتطلبات القانونية والتنظيمية .
- (٣) إعداد قائمة مختصرة بالمراجعين الخارجيين والداخليين التابعين للشركة .
- (٤) مراجعة الخطة السنوية للشركة وأداء مهام المراجعة الداخلية فيها ومدى وملاءمتها والتقارير التي يقدمها المراجعون الخارجيون .
- (٥) مراقبة التقارير الإدارية المختلفة ووضع الضوابط المحاسبية ومراجعة الجوانب المالية لأنشطة الإدارة التنفيذية .
- (٦) التحقيق في أي نشاط داخل الشركة .
- (٧) طلب المعلومات من أي موظف .
- (٨) الحصول على المشورة القانونية والمهنية .
- (٩) ضمان حضور الأطراف الخارجية والخبراء حسب الاقتضاء .
- (١٠) أية مهام محددة أخرى يُكلفها بها مجلس الإدارة .

(ب) تشكيل لجنة التدقيق والمخاطر الداخلية

تتألف لجنة التدقيق والمخاطر الداخلية من ٣ أعضاء من أعضاء مجلس إدارة الشركة، من بينهم عضو يتمتع بالخبرة في مجال الشؤون المالية والمحاسبة. يكون جميع أعضاء هذه اللجنة ثلاثة مدراء غير تنفيذيين مستقلين. وفي ما يلي حضور أعضاء اللجنة للاجتماعات خلال عام ٢٠٢٢:

أعضاء لجنة التدقيق والمخاطر الداخلية الحاليون كما في ٢٠٢٢/١٢/٣١

اسم العضو	الفترة		عدد الاجتماعات المنعقدة	عدد الاجتماعات التي حضرها الأعضاء
	من	إلى		
الفاضل/ جبار المرر*	طوال العام		٤	٤
الفاضل/ سالم تمان المعشني*	طوال العام		٤	٤
الفاضل/ ساعد سيف ناصر السعدي	طوال العام		٤	٤

* يتمتع الفاضل/ جبار وسالم تمان بالخبرة في مجال الشؤون المالية والمحاسبة.

(ج) اجتماعات لجنة التدقيق والمخاطر الداخلية المنعقدة خلال العام

الاجتماع	عدد الاجتماعات	التواريخ
اجتماعات لجنة التدقيق والمخاطر	٤	٢٠٢٢/٠٣/١٠ ، ٢٠٢٢/٠٥/١٢ ، ٢٠٢٢/٠٧/٢٨ ، ٢٠٢٢/١١/٠٩

د) الرقابة الداخلية

- (١) تولّت لجنة المراجعة، بالنيابة عن مجلس الإدارة، مراجعة بيئة الرقابة الداخلية في الشركة بانتظام واجتمع أعضائها بالمراجع الداخلي بانتظام لمراجعة تقارير المراجعة الداخلية والتوصيات والتعليقات التي تدلي بها الإدارة فيما يتعلق بها.
- (٢) أسندت مهمة التدقيق الداخلي إلى شركة بي دي او للفترة من ١ يونيو ٢٠٢٢ وحتى ٣١ ديسمبر ٢٠٢٢.
- (٣) اجتمع أعضاء لجنة المراجعة أيضاً بالمراجعين الخارجيين لمراجعة نتائج عملية المراجعة وخطاب الإدارة. واجتمعت لجنة المراجعة بالمدققين الداخليين والخارجيين بشكل منفصل، دون حضور أي ممثل من الإدارة، وفقاً لما هو منصوص عليه في قواعد حوكمة الشركات. وأحاطت لجنة المراجعة مجلس الإدارة بمدى جدوى الضوابط الداخلية المطبقة في الشركة. ويسر كل من لجنة المراجعة ومجلس الإدارة إبلاغ المساهمين بأنه يتم تطبيق ضوابط داخلية مناسبة وفعالة وليس هناك ما يدعو للقلق.
- (٤) يسر لجنة المراجعة ومجلس الإدارة إبلاغ المساهمين بوجود ضوابط داخلية كافية وفعالة وأنه لا توجد مخاوف كبيرة.

٢-٣ لجنة الترشيحات والمكافآت والتنفيذية

أ) الإطار المرجعي

- (١) تقديم المساعدة إلى مجلس الإدارة وإسداء المشورة إليه فيما يتعلق بالمكافآت المقدمة إلى أعضائه.
- (٢) تقديم المساعدة إلى مجلس الإدارة في تقييم أداء الرئيس التنفيذي والإدارة التنفيذية ومنحهم المكافآت.
- (٣) تقديم المساعدة في ترشيح أعضاء مجلس الإدارة وتعيين الرئيس التنفيذي والإدارة التنفيذية العليا.
- (٤) مراجعة أداء الشركة بانتظام.
- (٥) وضع الأهداف الاستراتيجية بما يتماشى مع رسالة الشركة.
- (٦) وضع السياسات التشغيلية المتعلقة بالأنشطة الوظيفية للشركة - الاستثمارات في المشاريع والحوافز المالية والتمويل والمحاسبة والموظفين والإدارة، إلخ.
- (٧) التأكد من أن الشركة تعمل وفقاً للنظام الأساسي وتلبية جميع المتطلبات القانونية.
- (٨) القيام بأي مهمة أخرى يُكلفها بها مجلس الإدارة.

ب) تشكيل لجنة الترشيحات والمكافآت وحضور أعضائها في الاجتماعات

تتألف لجنة مكافآت الترشيح واللجنة التنفيذية من ثلاثة أعضاء غير تنفيذيين كما في ٢٠٢٢/١٢/٣١. كان حضور أعضاء اللجنة التي عقدت خلال عام ٢٠٢٢ على النحو التالي:

أعضاء لجنة الترشيحات والمكافآت واللجنة التنفيذية كما في ٢٠٢٢/١٢/٣١

عدد الاجتماعات التي تم حضورها	عدد الاجتماعات المنعقدة	الفترة		اسم العضو
		إلى	من	
٢	٢	طول العام		الفاضل/ احمد سالم النيايدي رئيس اللجنة
٢	٢	طول العام		الفاضل/سالم تمان المعشني
٢	٢	طول العام		الفاضل/ محمد درويش الخوري

ت) اجتماعات لجنة الترشيحات والمكافآت المنعقدة خلال العام

نوع الاجتماع	عدد الاجتماعات	مواعيد انعقاد الاجتماعات
لجنة الترشيحات والمكافآت والتفذية	٢	٢٠٢٢/٥/١١ ، ٢٠٢٢/١٢/٥

٤- إجراءات ترشيح أعضاء مجلس الإدارة

يتم تعيين جميع أعضاء مجلس الإدارة وفقاً للأحكام المنصوص عليها في قانون الشركات التجارية من قبل هيئة السوق المالية الصادرة في تاريخ التعيين وبالاقتراع مع النظام الأساسي للشركة. وبالتالي يشغل الأعضاء المنتخبون مناصبهم لمدة ٣ سنوات.

٥- المكافآت

٥-١ تفاصيل مكافآت أعضاء مجلس الإدارة

اقترحت الشركة مبلغ ٧٥,٠٠٠ ريال عماني لمكافأة أعضاء مجلس الإدارة لعام ٢٠٢٢ (٢٠٢١: ٥٠,٠٠٠ ريال عماني) ودفعت رسوم جلسة قدرها ١٩,٢٠٠ ريال عماني (٢٠٢١: ١٤,٠٥٠ ريال عماني) لأعضاء مجلس الإدارة واللجان. تفاصيل المدفوعات للمدة عام كامل موضحة أدناه:

اسم العضو	رسوم حضور اجتماعات المجلس (ريال عماني)	رسوم حضور اجتماعات لجنة التدقيق رسوم (ريال عماني)	رسوم حضور اجتماعات لجنة الترشيحات والمكافآت التنفيذية (ريال عماني)	مكافآت أعضاء المجلس (ريال عماني)
الفاضل / محمد درويش الخوري رئيس	٣,٠٠٠	-	٦٠٠	٣,٦٠٠
الفاضل / سعيد سيف ناصر السعدي نائب لرئيس	٣,٠٠٠	١,٠٥٠	-	٤,٠٥٠
الفاضل / جبار المرار	٣,٠٠٠	١,٠٥٠	-	٤,٠٥٠
الفاضل / سالم تمان	٣,٠٠٠	١,٠٥٠	٦٠٠	٤,٦٥٠
الفاضل / احمد النيايدي	٢,٢٥٠	-	٦٠٠	٢,٨٥٠
المجموع	١٤,٢٥٠	٣,١٥٠	١,٨٠٠	١٩,٢٠٠

٥-٢ تفاصيل مكافآت المدفوعة لأكثر خمسة موظفين

(أ) تتكون حزمة أجور المديرين التنفيذيين الخمسة من مكون ثابت ومتغير. يشتمل المكون الثابت على الراتب والعلاوات ، بصرف النظر عن مزايا التقاعد. المكون المتغير هو مكافأة مرتبطة بالأداء محسوبة على أساس معايير محددة مسبقاً للأداء. خلال عام ٢٠٢٢ ، بلغ إجمالي مكافآت كبار التنفيذيين الخمسة بما في ذلك المكونات المتغيرة ٢٧٤,١٥٤ ريال عماني (٢٠٢١: ٢٥٨,٥٧٠ ريال عماني).

(ب) بلغت مصاريف السفر المتكبدة على أعضاء مجلس الإدارة لحضور اجتماعات مجلس الإدارة واللجان خلال عام ٢٠٢٢ حيث تصل إلى ٤,٠٤٧ (٢٠٢١: ٩٣٣ ريال عماني).

٥-٣ عقود العمل وفترة الإشعار ورسوم الفصل

فترة إشعار إنهاء الخدمة للرئيس التنفيذي بالإنبابة والمسؤولين التنفيذيين هي ثلاثة أشهر ، مع استحقاق مكافأة نهاية الخدمة وفقاً لقانون العمل العماني.

٦- تفاصيل عدم الالتزام من قبل الشركة

خلال العام كانت الشركة ملتزمة تماماً بالقواعد واللوائح التي وضعتها هيئة السوق المالية. ومع ذلك ، تم فرض غرامة قدرها ٥٠٠ ريال عماني من قبل هيئة السوق المالية ، بموجب المادة ٢٩٣ من اللائحة التنفيذية ، على إفصاح من قبل الشركة عند سحب استثمارات كبيرة خلال العام. على الرغم من أن الإفصاح تم في الوقت المحدد إلا أنه اعتبر من قبل هيئة سوق المال أنه يحتوي على معلومات غير كافية (٢٠٢١: لا شيء).

٧- وسائل الاتصال مع المساهمين والمستثمرين

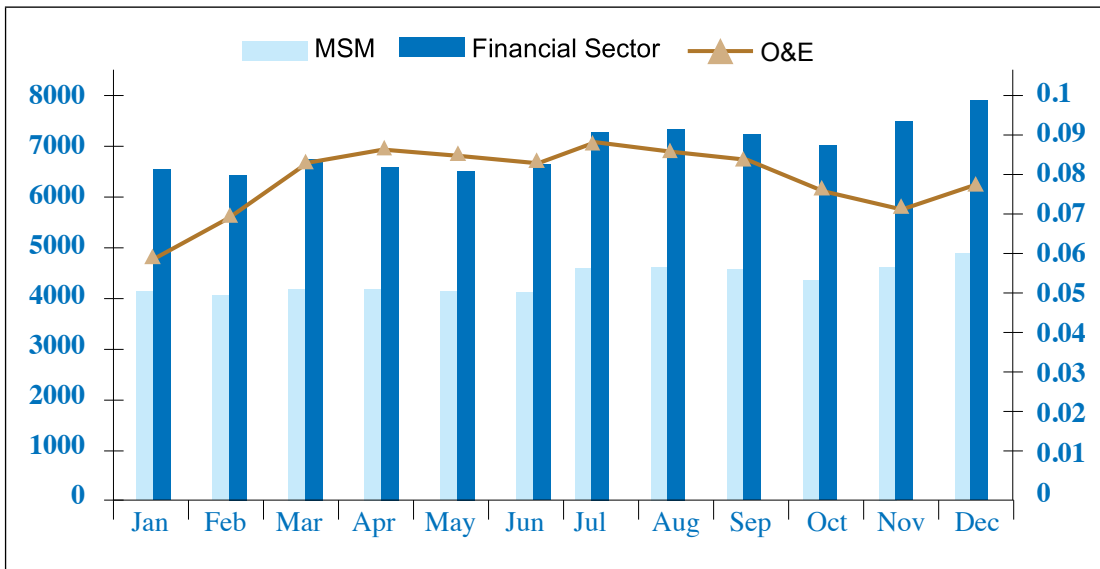
تم نشر النتائج الربع سنوية في الصحف المحلية باللغتين العربية والإنجليزية. كما تم نشر هذه البيانات المالية على الموقع الإلكتروني لسوق مسقط للأوراق المالية. في ضوء هذه المنشورات ، لم يتم إرسال النتائج بشكل فردي إلى المساهمين. يشكل تقرير مناقشة وتحليل الإدارة المنفصل لعام ٢٠٢٢ جزءاً من التقرير السنوي.

٨- بيانات أسعار السوق

٨,١ أسعار السوق - أعلى / أدنى سعر سهم الشركة كل شهر في سوق مسقط للأوراق المالية خلال عام ٢٠٢٢

ريال عماني		الشهر
أدنى سعر	أعلى سعر	
٠,٠٥٦٠	٠,٠٦٦٠	يناير
٠,٠٦٠٠	٠,٠٧٩٠	فبراير
٠,٠٧٠٠	٠,٠٨٧٠	مارس
٠,٠٨٤٠	٠,٠٨٩٠	أبريل
٠,٠٨٤٠	٠,٠٨٩٠	مايو
٠,٠٨٣٠	٠,١٠٣٠	يونيو
٠,٠٧٨٠	٠,٠٩٢٠	يوليو
٠,٠٨٣٠	٠,٠٩١٠	أغسطس
٠,٠٨٣٠	٠,٠٩٥٠	سبتمبر
٠,٠٧٧٠	٠,٠٨٦٠	أكتوبر
٠,٠٧١٠	٠,٠٨٠٠	نوفمبر
٠,٠٦٦٠	٠,٠٨٢٠	ديسمبر

٢-٨ الأداء بالمقارنة مع المؤشر القاعدي أو سوق مسقط للأوراق المالية - قطاع البنوك والاستثمار



زادت قيمة أسهم الشركة بنسبة ٢٥٪ خلال عام ٢٠٢٢ حيث حققت زيادة قدره ٢٠٪ في مؤشر البنوك والاستثمار وزيادة قدره ١٨٪ في المؤشر العام لسوق مسقط للأوراق المالية.

٨-٣ توزيع ملكية الأسهم كما في ٣١ ديسمبر ٢٠٢٢

المدى	عدد المساهمين	عدد الأسهم	نسبة المساهمين
٠ - ١٠٠٠	٧,٩٢٤	٣,٩٩٥,٧٨٦	٣,٢٨ %
١٠٠١ - ٥٠٠٠	٨٨٤٥	١٤,٤٥١,٤٢٨	١١,٨٦ %
٥٠٠١ - ١٠٠٠٠	٣٥٧	٢,٦٨٣,٦٥٢	٢,٢٠ %
١٠٠٠١ - ٥٠٠٠٠	٢٨٩	٦,١٩٠,٨٨٣	٥,٠٨ %
٥٠٠٠١ - ١٠٠٠٠٠	٥٦	٤,٤٦٠,٩٩١	٣,٦٦ %
أعلى من ١٠٠٠٠١	٧٣	٩٠,٠٩٢,٢٦٠	٧٣,٩٢ %
المجموع	١٧,٥٤٤	١٢١,٨٧٥,٠٠٠	١٠٠,٠٠ %

٨-٤ المساهمون الذين يمتلكون أكثر من ٥% من رأس المال كما في ٣١ ديسمبر ٢٠٢٠

شركة أبو ظبي للاستثمار، دولة الإمارات العربية المتحدة	٣٠ %	٣٦,٥٦٢,٥٠٠ سهمًا
شركة ومجموعة الخنجي للاستثمار ش.م.م	٢١,١٦ %	٢٥,٧٩١,٨٣٣ سهمًا

٨-٥ الايصالات العالمية للايداع / ايصالات الايداع الامريكية / الضمانات أو أي سندات قابلة للتحويل وتاريخ التحويل والتأثير المحتمل على رأس المال

ليس لدى الشركة اي ايصالات عالمية للايداع / ايصالات ايداع امريكية / / ضمانات قابلة للتحويل اعتباراً من ٣١ ديسمبر ٢٠٢٢ ، وبالتالي فإنه لا يوجد تأثير محتمل على رأس المال

٩- جوانب معينة لعدم الالتزام باحكام تنظيم الشركات

لم تشهد الشركة أي حالات عدم امتثال لأحكام حوكمة الشركات خلال عام ٢٠٢٢ .

١٠- أنشطة المسؤولية الاجتماعية للشركة وخططها المستقبلية

خلال عام ٢٠٢٢ ، ساهمت الشركة بمبلغ ٥٠٠٠ ريال عماني (٢٠٢١: ٥٠٠٠ ريال عماني) في إطار برنامج المسؤولية الاجتماعية للشركات لثلاث منظمات خيرية بما في ذلك واحدة رشحتها هيئة السوق المالية. تم تخصيص مبلغ مماثل قدره ٥٠٠٠ ريال عماني في الميزانية للمسؤوليات الاجتماعية في عام ٢٠٢٣ .

١١- المعاملات مع الأطراف ذات العلاقة

يرد تعريف هذا النوع من المعاملات في المبدأ (٩) من قواعد حوكمة الشركات وتشمل هذه المعاملات أنواع معينة من العقود والمعاملات المعتادة التي يتم إجراؤها في سير العمل المعتاد دون تحقيق أي ميزة تفضيلية للأطراف ذات العلاقة. وتشمل هذه المعاملات أيضاً معاملات منح القروض أو الضمانات أو عمليات ضخ رأس المال أو ما شابهها من معاملات التي تجريها الشركة الأم أو يُجريها أحد المستثمرين على المدى الطويل في الشركات التابعة لها أو شركاتها الفرعية أو شركات أخرى تستثمر فيها. ويتم الحصول على موافقة المساهمين على هذا النوع من المعاملات المحتملة على أساس سنوي في اجتماع الجمعية العمومي السنوي. حيث أنه يتم إحاطتهم بطبيعة المعاملات ذات القيمة النقدية بالضبط وغيرها من المعاملات التي يتم إجراؤها في السنة المالية ويتم الحصول على موافقتهم عليها بأثر رجعي في اجتماع الجمعية العمومية السنوي القادم.

١٢- لحة مهنية عن المدقق الخارجي

١٢-١ قرر شركاء الشركة تعيين شركة أبو تمام جرانت ثورنتون كمدقق داخلي لها في ٢٠٢٢، وتعد شركة جرانت ثورنتون انترناشيونال شبكة مستقلة من مكاتب التأمين والضرائب والاستشارة، وهي مكونة من أكثر من ٥٠٠٠٠ شخص، وقائمة في أكثر من ١٣٠ بلد، مما يمكنها من مساعدة المنظمات النشطة والديناميكية من اطلاق العنان لآفاقها وامكاناتها، كما أنها واحدة من أكبر مؤسسات الاستشارات التجارية والمحاسبية على مستوى العالم، ويتطلب من كافة فروعها التمسك بأعلى المعايير الأخلاقية والمهنية من كافة العاملين بها، ويتم مراقبة وضمان الامتثال بهذه المعايير من خلال عمليات ضمان الجودة شديدة الصرامة.

١٢-٢ تمثل شركة أبو تمام جرانت ثورنتون الفرع العماني من شركة جرانت ثورنتون انترناشيونال، ويقع مقرها الرئيسي في مسقط، وفرع آخر في صلالة، وتأسس مكتبها في مسقط عام ١٩٩٥ وهي واحدة من الشركات الرائدة في سلطنة عمان، ويشهد على ذلك سجلها الحافل بعملاء من أكبر الشركات في شتى المجالات، ويضيف طاقم العمل المهني خلفية قوية من الخبرة والمعرفة الفنية لاحتياجات العملاء سواء في مجال المحاسبة أو الضرائب أو الاستشارات الإدارية، وهذه الخلطة النادرة والسحرية من الموارد الماهرة والزاهرة والالتزام الشخصي لجميع الموظفين توضح أسباب تطور شركة أبو تمام جرانت ثورنتون بسرعة فائقة لتحتل مكانة رائدة بين الشركات المحاسبية الأخرى في سلطنة عمان. فضلاً على ذلك، شركة أبو تمام جرانت ثورنتون معتمدة من الهيئة العامة لسوق المال كواحدة من الشركات المصرح لها بتدقيق شركات المساهمة.

١٢-٣ تم دفع رسوم إجمالية قدرها ١٨,٣٠٠ ريال عماني إلى جرانت ثورنتون (٢٠٢١: جرانت ثورنتون - ١٧,٥٠٠ ريال عماني) لتدقيق ومراجعة تقرير حوكمة الشركة لعام ٢٠٢٢ - ٨,٧٠٠ ريال عماني (٢٠٢١: ٨,١٢٥ ريال عماني) لمراجعة الحسابات ربع السنوية خلال عام ٢٠٢٢ - ٩,٦٠٠ ريال عماني (٢٠٢١: ٩,٣٧٥ ريال عماني). يتعلق هذا الرسم بالشركة الأم فقط وليس الشركات التابعة في سلطنة عمان.

١٢-٤ تم تقديم الخدمات المهنية الأخرى المتعلقة بالضرائب من قبل شركة إرنست ويونغ لعام ٢٠٢٢ بمبلغ ٣,٢٠٣ ريال عماني (٢٠٢١ - ١,٩٠٠ ريال عماني).

١٣- اقرار مجلس الإدارة

١٣-١ يؤكد مجلس الإدارة أن البيانات المالية لعام ٢٠٢٢ قد تم إعدادها وفقاً للمعايير والقواعد المعمول بها.

١٣-٢ قام مجلس الإدارة ، من خلال لجنة التدقيق ، بمراجعة نظام الرقابة الداخلية للشركة والتأكيد على أن جميع الضوابط سارية وفعالة بالكامل.

١٣-٢ يؤكد مجلس الإدارة أنه لا توجد أمور جوهرية قد تؤثر على استمرار الشركة وقدرتها على مواصلة عملياتها خلال السنة المالية القادمة.



رايف مانوج كوزاجيان
القائم بأعمال الرئيس التنفيذي



محمد درويش الخوري
رئيس مجلس الإدارة
٨ مارس ٢٠٢٣

١- بيئة الأعمال



١-١ الاقتصاد العالمي في عام ٢٠٢٢ والتوقعات المستقبلية

ساعات الآفاق الاقتصادية العالمية بسرعة في النصف الثاني من عام ٢٠٢٢. وبينما استمرت آثار الوباء في الانتشار في جميع أنحاء العالم ، أطلقت الحرب في أوكرانيا العنان لأزمة جديدة، مما أدى إلى اضطراب أسواق الغذاء والطاقة. أدى التضخم المرتفع في كل من الاقتصادات المتقدمة والنامية إلى تآكل الدخل الحقيقي مما أدى إلى أزمة تكلفة المعيشة العالمية. ستؤثر هذه الصدمات بشدة على الاقتصاد العالمي في عام ٢٠٢٣.

أدى استمرار التضخم المرتفع في عام ٢٠٢٢ إلى تشديد السياسة النقدية في العديد من البلدان. أدى ارتفاع أسعار الفائدة السريع من قبل الاحتياطي الفيدرالي للولايات المتحدة إلى تدفقات رأس المال إلى الخارج وانخفاض قيمة العملة في البلدان النامية ، مما أدى إلى زيادة ضغوط ميزان المدفوعات وتكثيف مخاطر القدرة على تحمل الديون. وسط تحديات متزايدة من الاقتصاد الكلي والبيئة المالية ، يتعرض العديد من الاقتصادات النامية لخطر الدخول في حلقة مفرغة من الاستثمار الضعيف ، والنمو البطيء ، وأعباء خدمة الديون المتزايدة.

في ظل هذه الخلفية ، من المتوقع أن يتباطأ نمو الناتج الإجمالي العالمي من ٣,٠٪ في عام ٢٠٢٢ إلى ١,٩٪ فقط في عام ٢٠٢٣ ، وهو ما يمثل أحد أدنى معدلات النمو في العقود الأخيرة. من المتوقع أن تتحسر الضغوط التضخمية تدريجياً وسط ضعف الطلب الكلي في الاقتصاد العالمي. وهذا من شأنه أن يسمح للاحتياطي الفيدرالي الأمريكي والبنوك المركزية الرئيسية الأخرى بإبطاء وتيرة التشديد النقدي ، وفي النهاية ، تحويل التروس إلى موقف أكثر ملاءمة للسياسة النقدية. لا تزال الآفاق الاقتصادية على المدى القريب غير مؤكدة إلى حد كبير مع استمرار عدد لا يحصى من المخاطر الاقتصادية والمالية والجيوستراتيجية والبيئية.

٢-١ التوقعات لدول مجلس التعاون الخليجي

أدت التطورات الإيجابية في سوق الهيدروكربونات إلى انتعاش قوي في عام ٢٠٢٢ في جميع أنحاء دول مجلس التعاون الخليجي. حققت الاقتصادات الإقليمية أداءً ممتازاً في العام الماضي، حيث نمت بأسرع وتيرة منذ ما يقرب من ١٠ سنوات على خلفية زيادة إنتاج النفط ونمو القطاع غير النفطي. قدّر البنك الدولي نمو اقتصادات دول مجلس التعاون الخليجي إلى ٦,٩٪ في عام ٢٠٢٢ ومن المتوقع أن يصل إلى ٣,٧٪ في عام ٢٠٢٣ ، مدفوعاً بقوة الصناعات الهيدروكربونية وغير الهيدروكربونية. تشير التقديرات إلى أن الزيادة في أسعار النفط والغاز ، التي تفاقم بسبب الحرب في أوكرانيا ، ستوفر مكاسب غير متوقعة لدول مجلس التعاون الخليجي.

من المتوقع أن يتفوق أداء منطقة الخليج على العديد من الاقتصادات المتقدمة في عام ٢٠٢٣ على الرغم من تباطؤ النمو وسط تباطؤ توسع قطاع الطاقة وضعف البيئة الخارجية.

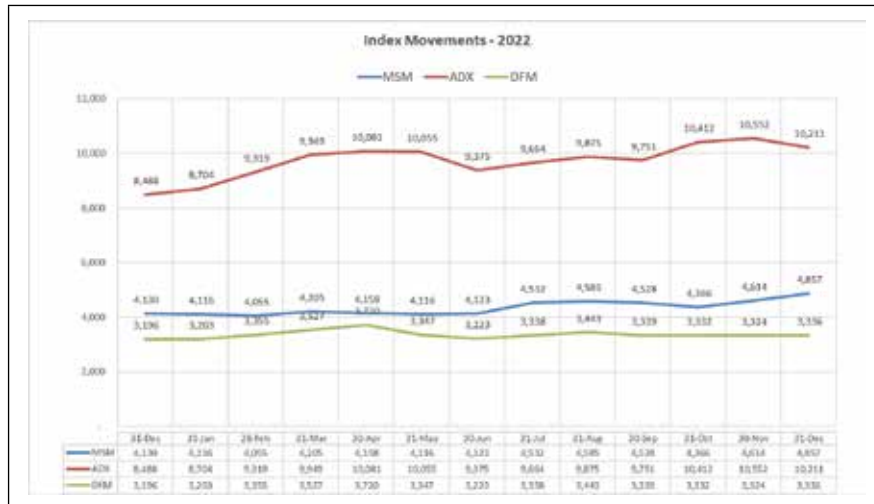
٣-١ توقعات سلطنة عمان ودولة الإمارات العربية

أظهرت البيانات الأولية الصادرة عن المركز الوطني للإحصاء والمعلومات ارتفاعاً حاداً في الناتج المحلي الإجمالي الاسمي لعام ٢٠٢٢ مقارنة بنفس الفترة من العام السابق حيث استمر الاقتصاد في الاستفادة من ارتفاع أسعار الهيدروكربونات. كما قامت كبرى وكالات التصنيف الائتماني العالمية برفع التصنيف الائتماني للسلطنة ومراجعة توقعاتها بالزيادة نتيجة للإجراءات الحكيمة التي اتخذتها الحكومة.

بالنسبة لعام ٢٠٢٢ ، من المتوقع أن تسجل عمان أول فائض قدره ١,٢ مليار ريال عماني في أكثر من عشر سنوات. تقدر ميزانية عمان لعام ٢٠٢٣ إجمالي الإيرادات بمبلغ ١٠,٠٥ مليار ريال عماني وإجمالي المصروفات بمبلغ ١١,٣٥ مليار ريال عماني ، مع عجز قدره ١,٣ مليار ريال عماني أو ما يقرب من ٣ ٪ من الناتج المحلي الإجمالي ، بناءً على سعر تقديري للنفط يبلغ ٥٥ دولاراً أمريكياً للبرميل. تعكس العجوزات المتوقعة اقتصاداً عالمياً غير مؤكد مقترناً بالتحديات المالية والاقتصادية المستمرة مثل ارتفاع أسعار الفائدة والتضخم وخطر الركود العالمي الذي يلوح في الأفق.

٢- أداء الأسهم في سوق مسقط للأوراق المالية

١-٢ خلال عام ٢٠٢٢ ، أظهرت جميع المؤشرات الثلاثة نمواً: سجل مؤشر سوق مسقط للأوراق المالية نمواً بنسبة ١٧,٦ ٪ ، وسوق أبوظبي للأوراق المالية نمواً بنسبة ٢٠,٣ ٪ ، ونما سوق دبي المالي بنسبة ٤,٤ ٪ بنهاية عام ٢٠٢٢ مقارنة بعام ٢٠٢١ الذي نمت خلاله مؤشرات سوق مسقط للأوراق المالية ، وسوق أبوظبي للأوراق المالية ، وسوق دبي المالي بنسبة ١٣ ٪. ٦٨ ٪ و ٢٨ ٪ على التوالي. يُنظر إلى البورصة على أنها مؤشر على النمو الاقتصادي لسلطنة عمان، وجزء حيوي في سياستها النقدية وأدائها كمؤشر على استقرار الاقتصاد. سيتم مراقبة استقرار البورصة وتقلبها كمؤشر للتنمية.



٢-٢ ملخص لرسملة السوق خلال عام ٢٠٢٢



٣-٢ نما سوق مسقط للأوراق المالية بنسبة ١٧,٦٪ خلال عام ٢٠٢٢ ، وشهد القطاع المالي نمواً بنسبة ٢٠٪ ونمو سعر سهم الشركة بنسبة ٢٥٪. ترد التفاصيل في فصل حوكمة الشركات من هذا التقرير السنوي.

٣. أداء الشركة خلال عام ٢٠٢٢

١-٣ الإستراتيجية المالية

واصلت الإدارة التخفيض المدرج في الميزانية ملف المخاطر الإجمالية للشركة كاستراتيجية مالية ذات أولوية ، وبحلول نهاية عام ٢٠٢٢ ، تمت تسوية مبالغ ضخمة من القروض المصرفية والقروض الحكومية الميسرة.

٢-٣ أبرز السمات المالية

حققت المجموعة والشركة الأم صافي أرباح قدره ٢,٠٨٤,٢٧٤ ريال عماني و ٢,٢٧٦,٩٨٦ ريال عماني على التوالي خلال عام ٢٠٢٢ مقارنة بصافي ربح المجموعة البالغ ١,٥٢١,٧٨٢ ريال عماني وصافي ربح الشركة الأم بمبلغ ١,٦٦٣,٧١٥ ريال عماني خلال عام ٢٠٢١. تم تلخيص عمليات التقسيم في الجداول أدناه.

٢٠٢١	٢٠٢٢	نسبة الملكية ٢٠٢٢/١٢/٣١	التفاصيل - المجموعة
(ريال عماني)	(ريال عماني)	%	
١,٢١٢,٧٣٥	٢,٢٨١,٦٦٢		صافي الربح / (الخسارة) (قبل حصة نتائج الشركات التابعة والزميلة)
			الشركات التابعة
(١٤١,٩٣٣)	(١٩٢,٧١٢)	٨٠,٨٤%	الشركة العمانية الأوروبية للصناعات الغذائية ش.م.ع.
٣٧٥,٣٠٨	(٢٧٧,٢٠٨)	٥١,٢٠%	فينكوب ش.م.ع.
			الشركات الشقيقة
(٤١,٩٤٣)	(٥١,٢٧٧)	٣١,٧٢%	الشركة العمانية للفنادق والسياحة ش.م.ع.
١١٧,٦١٥	٣٢٣,٨٠٩	٢٠,٩٧%	الشركة العمانية للألياف البصرية ش.م.ع.
١,٥٢١,٧٨٢	٢,٠٨٤,٢٧٤		صافي الربح / (الخسارة)

٢٠٢١	٢٠٢٢	نسبة الملكية ٢٠٢٢/١٢/٣١ %	التفاصيل - الشركة الأم
(ريال عماني)	(ريال عماني)		
١,٢١٢,٧٣٥	٢,٢٨١,٦٦٢		صافي الربح / (الخسارة) (قبل حصة نتائج الشركات التابعة والزميلة)
			الشركات التابعة
-	-	%٨٠,٨٤	الشركة العمانية الأوروبية للصناعات الغذائية ش.م.ع.ع
٣٧٥,٣٠٨	(٢٧٧,٢٠٨)	%٥١,٢٠	فينكوب ش.م.ع.ع
			الشركات الشقيقة
(٤١,٩٤٣)	(٥١,٢٧٧)	%٣١,٧٢	الشركة العمانية للفنادق والسياحة ش.م.ع.م
١١٧,٦١٥	٣٢٣,٨٠٩	%٢٠,٩٧	الشركة العمانية للألياف البصرية ش.م.ع.م
١,٦٦٣,٧١٥	٢,٢٧٦,٩٨٦		صافي الربح / (الخسارة)

بالنسبة لعام ٢٠٢٢ ، اقترح مجلس الإدارة توزيع أرباح نقدية خاصة بنسبة ٧,٥ % ويخطط لصياغة سياسة لتوزيعات الأرباح في المستقبل.

٣-٣ حركة الاستثمار

تم تلخيص تحركات استثمارات الشركة الأم تحت فئات مختلفة خلال الفترة من ٢٠٢٢/١/١ إلى ٢٠٢٢/١٢/٣١ ومن العام السابق في الجدول التالي:

مليون ر.ع

التفاصيل	الأصول المالية - حقوق الملكية المسجلة بالقيمة العادلة من خلال قائمة الأرباح والخسائر	الأصول المالية - الديون (التكاليف المطفأة)	الشركات التابعة (أساس صافي قيمة الأصول)	الشركات الفرعية (أساس صافي قيمة الأصول)	الإجمالي
بتاريخ ٢٠٢١/١/١	١٩,٨١١	٢,١٢١	١٧,١٣٣	٣,٤٩٨	٤٢,٥٦٣
بتاريخ ٢٠٢٢/١/١	١٦,٦٥١	٢,١١٠	١٤,١١٠	٣,٨٧٣	٣٦,٧٤٤
المشتريات			-	-	
ناقص: تكلفة المبيعات (٦,٥٦٠)			-	-	(٦,٥٦٠)
زائد: مكاسب/ (خسائر) غير محققة	٠,٧٩٢	-	-	-	٠,٧٩٢
زائد: حصة النتائج -	-	-	٠,٢٧٣	(٠,٢٧٧)	(٠,٠٠٤)
زائد: أرباح محققة -				-	
ناقص: بيع استثمارات					
ناقص: توزيعات الأرباح المستلمة			(٠,١٥١)		(٠,١٥١)
ناقص: أطفاء رسوم الإيداع		(٠,٠١١)			(٠,٠١١)
بتاريخ ٢٠٢٢/١٢/٣١	١٠,٨٨٣	٢,٠٩٩	١٤,٢٣٢	٣,٥٩٦	٣٠,٨١٠
% إلى المجموع	%٣٥,٣	%٦,٨	%٤٦,٢	%١١,٧	%١٠٠

٤-٣ أداء الشركات التابعة والشركات الزميلة والاستثمارات الأخرى:

يحتوي هذا التقرير السنوي على قسم منفصل (نظرة عامة على الاستثمارات) يسلط الضوء بمزيد من التفصيل على أداء شركات المشروع والشركات التابعة والشركات الزميلة والاستثمارات الأخرى خلال عام ٢٠٢٢. ويرد ملخص الأداء أدناه:

- تكبدت شركة عمان للفنادق والسياحة ش.م.ع.م. خسارة صافية قدرها (١٦١,٦٣٩) ريال عماني مقارنة بصافي خسارة قدرها (١٣٢,٢٢٠) ريال عماني في عام ٢٠٢١ حيث لا يزال قطاع السياحة والضيافة يحاول التعافي في بيئة الأعمال السائدة.
- تكبدت الشركة العمانية الأوروبية للصناعات الغذائية ش.م.ع.م. خسارة صافية قدرها (٢٣٨,٣٩٠) ريال عماني مقارنة بصافي خسارة قدرها (١٧٥,٥٧٥) ريال عماني في عام ٢٠٢١ وينعكس التأثير فقط على البيانات المالية للمجموعة في عام ٢٠٢٢.
- تكبدت شركة المركز المالي- فينكوب ش.م.ع.م. خسارة صافية قدرها (٥٤١,٣٠٩) ريال عماني مقارنة بصافي ربح قدره ٧٣٣,٠٤٥ ريال عماني تم تحقيقه في عام ٢٠٢١.
- سجلت الشركة العمانية للألياف البصرية ش.م.ع.م. صافي ربح قدره ١,٥٤٤,٣٠٥ ريال عماني مقارنة بصافي ربح قدره ٥٦٠,٩٢٩ ريال عماني في عام ٢٠٢١.

٥-٣ إجمالي القروض ونسبة الدين إلى حقوق الملكية

خلال عام ٢٠٢٢، تمشيا مع الاستراتيجية المالية، تم تخفيض القروض المصرفية بشكل كبير. بلغ إجمالي قروض الشركة الأم ٩,٦٣٤ مليون ريال عماني كما في ٢٠٢٢/١٢/٣١ (مخفضة من ١٧,٤٦٣ مليون ريال عماني كما في ٢٠٢١/١٢/٣١) وتتكون تلك من قرض حكومي ميسر بقيمة ٧,٥ مليون ريال عماني وقروض بنكية للعمليات بقيمة ٠,٨١٢ مليون ريال عماني والمركز الرئيسي قرض البناء ١,٣٢٢ مليون ريال عماني.

مقابل صافي حقوق الملكية البالغ ٢٤,٢٢٠ مليون ريال عماني للشركة الأم، بلغت نسبة الدين إلى الحقوق الملكية ٠,٤٠، بانخفاض من ٠,٧٩ مرة في عام ٢٠٢١، كما هو موجز في الجدول أدناه:

القروض	٢٠٢٢/١٢/٣١ مليون ريال عماني	٢٠٢١/١٢/٣١ مليون ريال عماني
القروض المصرفية		
قرض طويل الاجل من البنوك	٠,٨٠٠	١,٣٦٠
قرض البناء	١,٣٢٢	١,٧٤١
السحب على المكشوف من البنوك	٠,٠١٢	٠,٥٦٢
إجمالي القروض المصرفية	٢,١٣٣	٣,٦٦٣
القرض الحكومي الميسر	٧,٥٠٠	١٣,٨٠٠
إجمالي القروض	٩,٦٣٣	١٧,٤٦٣
صافي حقوق الملكية	٢٤,٢٢٠	٢١,٩٧٨
الدين / حقوق الملكية	٠,٤٠٠	٠,٧٩٠

٦-٣ المصالح غير المسيطرة:

يتم عرض نتائج وصافي أصول الشركات التابعة المتعلقة بالمساهمين بخلاف الشركة الأم ضمن «الحقوق غير المسيطرة» في بيانات المجموعة. سجل بيان الربح أو الخسارة انخفاضاً بمبلغ (٣٠٩,٩٠٨) ريال عماني يتعلق بحقوق الأقلية لعام ٢٠٢٢ (مقارنة بزيادة قدرها ٣٢٤,٠٩٥ ريال عماني في عام ٢٠٢١). يشمل إجمالي حقوق الملكية للمجموعة ٣,١٧٥,٧٣٠ ريال عماني يمثل صافي أصول مساهمي الأقلية كما في ٢٠٢٢/١٢/٣١ (مقارنة بـ ٣,٤٨٥,٦٣٨ ريال عماني في نهاية عام ٢٠٢١).

٧-٣ تكوين الاستثمارات في الشركة الأم:

يشير تكوين استثمار الشركة الأم كما في ٢٠٢٢/١٢/٣١ ، مقارنة بحالة العام السابق إلى النسبة التالية من استثمارات الشركة:

التفاصيل	٢٠٢٢		٢٠٢١	
	ع-ر	%	ع-ر	%
القيمة العادلة من خلال الربح والخسارة	١٠,٨٨٣,١٧٦	%٤٥,٣٧	١٦,٦٥١,٢٥٣	%٤٥,٣٢
شركاء (في صافي قيمة الأصول)	١٤,٢٣١,٦٣٠	%٣٨,٣٣	١٤,١١٠,٣٨٣	%٣٨,٤٠
الشركات التابعة (صافي قيمة الأصول)	٣,٨٧٣,٢٤٣	%١٠,٥٥	٣,٨٧٣,٢٤٣	%١٠,٥٤
بتكلفة مطفأة	٢,١٠٩,٩٦١	%٥,٧٥	٢,١٠٩,٩٦١	%٥,٧٤
المجموع	٣٦,٧٤٤,٨٤٠	%١٠٠,٠٠	٣٦,٧٤٤,٨٤٠	%١٠٠,٠٠

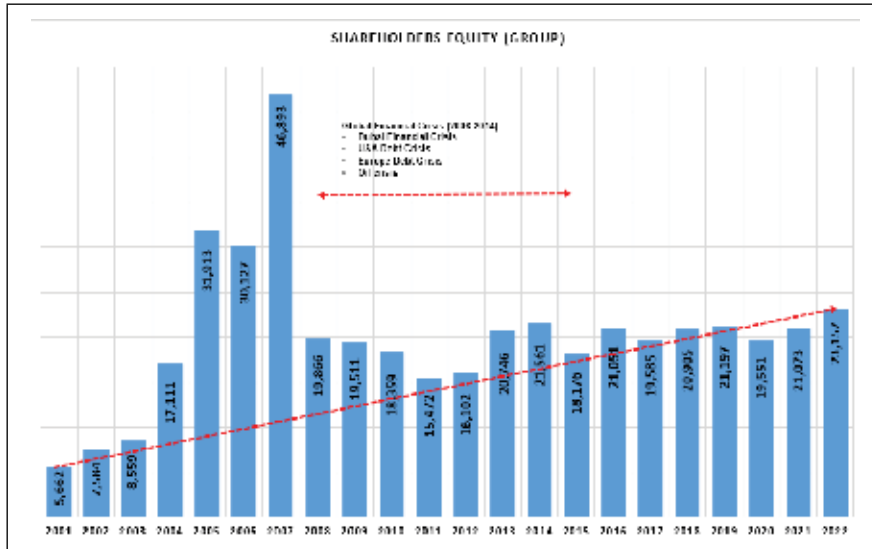
٨-٣ المحفظة الاستثمارية في نهاية العام

يقارن الجدول أدناه التوزيع القطاعي لإجمالي استثمارات الشركة الأم بقيمة ٣٠,٨١٠ مليون ريال عماني في ٢٠٢٢/١٢/٣١ (مقارنة بـ ٣٦,٧٤٤ مليون ريال عماني في ٢٠٢١/١٢/٣١). تغيرت محفظة الشركة خلال العام. ستستمر الإدارة في إعطاء الأولوية لإعادة خلطها مع تصنيف الأصول حسب المخاطر والسيولة (مثل الأسهم / الأسهم والدخل الثابت / السندات وما يعادله نقدًا أو أدوات سوق المال) وبناء قاعدة محفظة تتكون من أصول سائلة بسهولة مع الدخل المنتظم والأصول المدرة للعوائد.

القطاع	٢٠٢٢		٢٠٢١	
	قيمة الاستثمارات (مليون ر-ع)	نسبة الملكية %	قيمة الاستثمارات (مليون ر-ع)	نسبة الملكية %
١ السياحة والفنادق	٩,٦٦٣	%٣١,٣٦	٩,٧١٤	%٢٦,٤٣
٢ الصناعة	٠,٧٢٣	%٢,٣٥	٦,١٢٢	%١٦,٦٦
٣ الاستثمار	٣,٥٩٦	%١١,٦٧	٣,٨٧٣	%١٠,٥٤
٤ المصرفي	٦,٢٨٤	%٢٠,٤٠	٥,١١١	%١٣,٩٠
٥ العقارات	١,٨٩٧	%٦,١٦	٢,٠٠٧	%٥,٤٦
٦ التأمين	١,١٢٨	%٣,٦٦	١,٣٤٠	%٣,٦٤
٧ الطاقة	٠,٦٠٦	%١,٩٧	٠,٦٩٣	%١,٨٨
٨ التاجير	٠,٠٥٥	%٠,١٨	٠,٧١٥	%١,٩٥
٩ الخدمات	٠,٠٧٤	%٠,٢٤	٠,٥١١	%١,٣٩
١٠ الزراعة	٠,١١٦	%٠,٣٨	٠,١٥٢	%٠,٤١
١١ الاتصالات السلكية واللاسلكية	٤,٥٦٩	%١٤,٨٣	٤,٣٩٧	%١١,٩٧
١٢ التعليم	٢,٠٩٩	%٦,٨١	٢,١٠٩	%٥,٧٤
المجموع	٣٠,٨١٠	%١٠٠	٣٦,٧٤٤	%١٠٠,٠٠

٩-٣ تحديث - حقوق المساهمين

يوضح ما يلي النمو في حقوق المساهمين (المجموعة) على مدار السنوات مما يشير إلى نمو سنوي مركب ، بما في ذلك توزيعات الأرباح النقدية ، بنسبة ٧,٩ ٪ من عام ٢٠٠١ إلى عام ٢٠٢٢.



١٠-٣ نتائج مبنى المكتب الرئيسي

تم جذب مستأجرين جدد إلى مبنى المكتب الرئيسي خلال عام ٢٠٢٢ والذي يشغله الآن مستأجرون ذوو سمعة طيبة بموجب اتفاقيات إيجار طويلة الأجل. لم يتبق سوى عدد قليل من الوحدات الشاغرة.

١١-٣ القرض الحكومي الميسر

لأكثر من عقدين ، استفادت الشركة ومساهموها من القرض الميسر الخالي من الفوائد المقدم من الحكومتين. كما هو مخطط لعام ٢٠٢٢ ، قامت الإدارة بسداد القسط الثالث في الوقت المحدد ، ولا يزال يتعين سداد قرض مستحق قدره ٧,٥ مليون ريال عماني على مدى السنوات القادمة.

٤- الرقابة الداخلية

تمتلك الشركة نظام تدقيق داخلي قوي ويتم مراقبة الالتزام الصارم لضمان الامتثال للإجراءات وأنظمة التشغيل. لم يكن هناك خرق للضوابط الداخلية خلال عام ٢٠٢٢.

٥- مسائل حوكمة الشركات خلال عام ٢٠٢٢

تواصل الإدارة التمسك بالثقافة المؤسسية السليمة التي رسختها الشركة كما يتجلى في القيم المشتركة والسياسات الحاكمة الشفافة. تم دمج نظام الحوكمة في شركتنا بشكل كامل مع الممارسات التجارية الأخلاقية ، والتي تلبي المعايير العالية التي تتوقعها السلطات.

٦- طوارئ التقاضي

في أغسطس ٢٠١٩ ، قدم الرئيس التنفيذي السابق للشركة شكوى إلى وزارة القوى العاملة للفصل التعسفي. تم تحويل القضية في البداية إلى محكمة مسقط الابتدائية ، ثم إلى محكمة الاستئناف وبعد ذلك إلى المحكمة العليا. في تاريخ هذا التقرير ، حكمة المحكمة العليا لصالحه بمبلغ ٤٠٩,١٨٦,٨٢٤ ريال عماني. قامت الإدارة بحجز المبلغ بالكامل كالتزام في نهاية عام ٢٠٢٢.

رفضت المحكمة دعوى الفصل التعسفي المرفوعة من قبل مدير الاستثمار السابق خلال العام.

٧. توقعات مستقبلية

٧-١ المخاطر والشكوك

شهدت منطقة دول مجلس التعاون الخليجي بعضاً من أقوى معدلات النمو على مستوى العالم في عام ٢٠٢٢ مع تقليص تخفيضات إنتاج مجموعة أوبك ، ولكن أيضاً النمو القوي غير النفطي في دول مجلس التعاون الخليجي. خلال اجتماعها في أوائل فبراير ٢٠٢٣ ، أيدت لجنة المراقبة الوزارية المشتركة لمجموعة لأوبك سياسة الإنتاج الحالية لمجموعة منتجي النفط ، تاركة تخفيضات الإنتاج المتفق عليها العام الماضي سارية في معظم النصف الأول من عام ٢٠٢٣ .

سيواجه الاقتصاد العالمي فترة أخرى من عدم اليقين في عام ٢٠٢٣ مع الركود المتوقع في البلدان واستمرار التضخم الذي سيضع ضغوطاً على ميزانيات الحكومة والأسر. لكن يبدو أن دول مجلس التعاون الخليجي مستعدة لمقاومة اتجاهات الركود العالمي المتوقع في عام ٢٠٢٣ (صندوق النقد الدولي). أيضاً، مع كون دول الخليج أكثر انضباطاً من الناحية المالية خلال فترة الازدهار النفطي الحالية، ترفع وكالات التصنيف الائتماني الآن تقييماتها للحكومات الخليجية بعد سنوات من خفض التصنيف الائتماني.

ستظل بيئة الاستثمار مليئة بالتحديات وستستمر في التأثير على استقرار الأسواق المالية ، وبالتالي تستمر في التأثير على تقييمات استثمارات الشركة. لدى الشركة سياسات وعمليات استثمار راسخة بما في ذلك تحديد وإدارة المخاطر المختلفة المرتبطة بالاستثمار. ستتم مراقبة بيئة الأعمال وخريطة الطريق الاقتصادية للحكومة للتعا في عن كذب بحثاً عن أي فرصة لإعادة تنظيم المحفظة الاستثمارية لتوليد سيولة محسنة.

٧-٢ السيولة وموارد رأس المال وأولويات الالتزام

ستواصل البنوك سياساتها الائتمانية الصارمة وأسعار الفائدة. كانت استراتيجية الشركة للحد بشكل كبير من قروضها التجارية مناسبة وتم تخفيف التعرض للمخاطر المالية ؛ ولكن ستتم مراقبة هذه التحركات عن كثب للمضي قدماً في بيئة أعمال مليئة بالشكوك الجديدة حول استقرار الدخل. وضعت الإدارة خطاً لمزيد من تخفيض الديون التجارية بالإضافة إلى الوفاء بالتزاماتها لسداد القرض الحكومي الميسر كما هو مقرر.

٧-٣ استثمار جديد

لم يتم وضع أي استثمار جديد في الميزانية خلال العام حتى استئناف الحياة الطبيعية في بيئة الأعمال. ومع ذلك ، سيتم إجراء مراجعات تمهيدية على المشاريع التي تم تعليقها خلال السنوات السابقة.

تحافظ الإدارة على وعي تام بالتحديات التي تواجهها بيئة الأعمال السائدة وتحرص على تعزيز مصداقية الشركة وقوتها المالية في السنوات القادمة ولتحسين المزيد من التحسينات في العائد الإجمالي على أموال المساهمين.



رافي كوزادجيان
القائم بأعمال الرئيس التنفيذي

٨ مارس ٢٠٢٣

نبذة عن الاستثمارات

أ. الشركات التابعة

معلومات عامة

نستعرض أدناه الشركات التابعة لشركة عمان والإمارات والتي تستحوذ الشركة على ٥٠٪ أو أكثر من حصص رأس مالها، وهما عبارة عن الشركتين المدرجتين في الجدول (١) أدناه، وقد بلغ إجمالي قيمة الاستثمارات في الشركات التابعة، باستبعاد صافي قيمة انخفاض قيمة الأصول كما في ٢٠٢٢/١٢/٣١، ما يقدر بـ ٣,٥٩٦٪ مليون ريال عماني، ويمثل المبلغ المذكور ما يعادل ١١,٦٨٪ من إجمالي استثمارات الشركة الأم.

الجدول (١) - الشركات التابعة

م	اسم الشركة	رأس المال ر.ع	الشركاء (بالنسبة المئوية)
١	الشركة العمانية الأوروبية للصناعات الغذائية ش.م.ع.	٢,٠٠٠,٠٠٠	شركة عمان والإمارات: ٨٠,٨٤٪ الهيئة العربية للاستثمار والإنماء الزراعي: ١٧,٢٠٪ أخرى: ١,٩٦٪
٢	فينكوروب للاستشارات المالية ش.م.ع.	٧,٠٠٢,٩٩٦	شركة عمان والإمارات: ٥١,٢٪ شركة عمان للاستثمارات والتمويل ش.م.ع.: ٢١,٨٪ شركة الخنجي للاستثمار ش.م.ع.: ١١,٦٪ ساويرس: ١٠٪ أخرى: ٥,٤٪

أداء الشركات التابعة

١- الشركة العمانية الأوروبية للصناعات الغذائية ش.م.ع.

- يتضمن عقد الشركة تصنيع منتجات غذائية للأطفال لصالح شركة هايبرز، كما تقوم أيضا بإنتاج وتسويق منتجاتها الخاصة تحت اسم العلامة التجارية «اختيار الأم». وتباع حبوب الأطفال ذات العلامة التجارية «اختيار الأم» في ١٠ بلدان حول العالم.
- حققت الشركة مبيعات بقيمة ٢,١٩٥ مليون ريال عماني خلال عام ٢٠٢٢ مقارنة بـ ٢,٠٤٨ مليون ريال عماني خلال عام ٢٠٢١، حيث سجلت زيادة بنسبة ٧,١٧٪ في المبيعات. سجلت الشركة خسارة تشغيلية (١٠٤) ألف ريال عماني في عام ٢٠٢٢ مقارنة بصافي ربح التشغيل ٩١ ألف ريال عماني في عام ٢٠٢١. وبلغ صافي الخسائر (٢٣٨) ألف ريال عماني في عام ٢٠٢٢ مقارنة بخسائر (١٧٦) ألف ريال عماني المسجلة في عام ٢٠٢١.
- بلغت مبيعات هايبرز فيما يتعلق بالحبوب والبسماط والبسكويت ٥١٠ ألف ريال عماني خلال عام ٢٠٢٢ (مقارنة بـ ٤٣٤ ألف ريال عماني في عام ٢٠٢١) بنسبة زيادة ١٧,٥٪.
- بلغت مبيعات اختيار الأم ٤٩٠ ألف ريال عماني خلال عام ٢٠٢٢ مقارنة بـ ٤٨٣ ألف ريال عماني في عام ٢٠٢١، يمثل زيادة بنسبة ١,٤٪.
- بلغت مبيعات شركة كومبلان زيدوس ١,١٩٥ مليون ريال عماني خلال عام ٢٠٢٢ مقارنة بـ ١,١٣٠ مليون ريال عماني في عام ٢٠٢١، وهي زيادة بنسبة ٥,٧٪.
- تآكل رأس مال الشركة بالكامل.
- تمتلك شركة عمان والأمارات نسبة ٨٠,٨٤٪ من رأس المال الشركة بعدد ١,٦١٦,٧٧٨ سهما.



٢- شركة المركز المالي ش.م.ع. (فينكوروب)

- تعمل الشركة الآن في ثلاثة أنشطة تجارية: الوساطة وإدارة المحافظ وأنشطة الاستثمار.
- وخلال عام ٢٠٢٢، حققت المجموعة إيرادات تشغيلية إجمالية بلغت ٢٤٤ مليون ريال عماني (١,٢٣٨ مليون ريال عماني في عام ٢٠٢١) وبلغت الخسائر الصافية للفترة (٠,٥٤١) مليون ريال عماني مقارنة بصافي الربح التي بلغت ٧٣٣,٠ مليون ريال عماني خلال العام السابق.
- تمتلك شركة عمان والأمارات نسبة ٥١,٢٠٪ من رأس المال الشركة المال بعدد ٣٥,٨٥٤,٣١٠ سهما.



ب. الشركات الشقيقة

معلومات عامة

هي الشركات التي تمتلك عمان والامارات على نسبة ما بين ٢٠٪ و ٥٠٪ وتتألف من شركتين مدرجة في الجدول (٢) أدناه. وبلغت القيمة الإجمالية للاستثمارات القائمة على صافي قيمة الأصول في نهاية ٢٠٢٢/١٢/٣١ في الشركات الشقيقة ١٤,٢٣ مليون ريال عماني، وهو ما يمثل ٤٦,١٨٪ من إجمالي استثمارات الشركة الأم.

الجدول (٢) - الشركات الزميلة

م	اسم الشركة	رأس المال ر.ع	الشركاء (بالنسبة المئوية)
٣	الشركة العمانية للألياف البصرية ش.م.ع.م	٧,٢١٥,١١٨ ريال عماني	شركة عمان والإمارات: ٢١٪ شركة عمانتل: ٤١٪ عمر الزواوي: ٢١,٥٪ أخرى: ١٦,٥٪
٤	شركة عمان للفنادق والسياحة ش.م.ع.م	٦,٩٨٥,٠٠٠ ريال عماني	شركة عمان والإمارات: ٣١,٧٪ شركة الخنجر للاستثمار ش.م.م: ٦٠٪ أخرى: ٨,٣٪

أداء الشركات الشقيقة

٣- الشركة العمانية للألياف البصرية ش.م.ع.م

- تأسست الشركة عام ١٩٩٦ وهي متخصصة في تصميم وتصنيع الألياف البصرية وكابلاتها.
- بلغت قيمة الإيرادات ١٨,٥٤ مليون ريال عماني خلال عام ٢٠٢٢ مقارنة بـ ١٥,٦٨ مليون ريال عماني خلال العام السابق بزيادة قدره ١٨,٢٪.
- حققت الشركة صافي ربح قدره ١,٥٤٤ مليون ريال عماني مقارنة بصافي ربح قدره ٠,٥٦٠ مليون ريال عماني خلال العام السابق.
- بلغ صافي قيمة الأصول للسهم ٢,٣٦٥ ريال عماني كما في ٢٠٢٢/١٢/٣١.
- اقترحت الشركة توزيع أرباح نقدية بنسبة ٢٠٪ لعام ٢٠٢٢ (١٠٪ لعام ٢٠٢١).
- تستحوذ شركة عمان والامارات على ١,٥١٢,٨٦٣ سهمًا كما في ٢٠٢٢/١٢/٣١ والتي تمثل نسبة ٢١,٠٪ من رأس المال البالغ ٧,٢١٥,١١٨ ريال عماني.



العمانية للألياف البصرية
Oman Fiber Optic

٤- شركة عمان للفنادق والسياحة ش.م.ع.م

- يتمثل النشاط الرئيسي للشركة الأم في ملكية وتشغيل فندق في مسقط وصحار. ولديها استثمارات في شركتين تابعتين (فندق صور بلازا في صور ومنتجع مخيم ليالي الصحراء الفاخر في بدية) وشركة شقيقة في التمويل.
- تعد أحد القطاعات الأكثر تضررا من الوباء. بلغت الإيرادات المحققة على مستوى المجموعة ٢,٤٠٢ مليون ريال عماني خلال عام ٢٠٢٢ مقارنة بـ ١,٧٤ مليون ريال عماني خلال العام السابق.
- بلغت الخسائر التشغيلية الموحدة (٤٥٢) ألف ريال عماني مقارنة بخسارة تشغيلية قدرها (٦٥٨) ألف ريال عماني خلال العام السابق.
- بلغت حصة الشركة الشقيقة من الأرباح ٥٨٧ ألف ريال عماني مقارنة بـ ٦٤٣ ألف ريال عماني تم تحقيقها في عام ٢٠٢١.
- سجلت الشركة صافي خسارة (١٦٢) ألف ريال عماني على مستوى المجموعة مقارنة بصافي خسارة (١٣٢) ألف ريال عماني في العام السابق.
- لم يقترح مجلس الإدارة أي توزيعات أرباح للعام ٢٠٢٢ (لا شيء في عام ٢٠٢١).
- تستحوذ شركة عمان والامارات على ٢٢,١٥٨,٤١٩ سهمًا والتي تمثل نسبة ٣١,٧٢٪ من رأس المال البالغ ٦,٩٨٥ مليون ريال عماني.



فنادق عُمان
OMAN HOTELS

ج. الاستثمارات الأخرى

معلومات عامة

تشمل الاستثمارات الأخرى استثمارات مدرجة وغير مدرجة بإجمالي ١٠,٨٨٣ مليون ريال عماني وسند مديونية بمبلغ ٢,٠٩٩ مليون ريال عماني والذي يمثل نسبة ٣٥,٣٢٪ ويمثل ٦,٨٢٪ من إجمالي استثمارات الشركة الأم. يوضح الجدول (٣) أدناه الاستثمار المدرج والاستثمارات غير المدرجة حيث تستحوذ شركة عمان والامارات على حصة تزيد عن ١٪ وأيضاً سند مديونية

الجدول (٣) - الشركات الأخرى

م	اسم الشركة	رأس المال	أسهم شركة عمان والإمارات
	سلطنة عمان		
٥	شركة صناعة قرطاسية الكمبيوتر ش.م.ع.ع	ريال عماني ١,٠٠٠,٠٠٠	١٤,٤٠٪
٦	الشركة الوطنية لصناعات الألمنيوم ش.م.ع.ع	ريال عماني ٣,٣٥٧,١٤٥	١٣,٣٠٪
٧	شركة مسقط للمقاصة والإيداع ش.م.ع.م	ريال عماني ٥,٠٠٠,٠٠٠	٠
٨	صندوق تنمية مشاريع الشباب ش.م.ع.م	ريال عماني ٥,٣٧٠,٠٠٠	٤,٧٠٪
٩	شركة مجان للتعمير ش.م.ع.م	ريال عماني ١٦,١٠٠,٠٠٠	٥,٠٠٪
١٠	شركة اسكان العمانية للاستثمار ش.م.ع.م	ريال عماني ١٢,٥٠٠,٠٠٠	١٠,٠٠٪
١١	شركة أوكتال القابضة ش.م.ع.م	ريال عماني ٧٧,٥٦٤,٦٨٧	٠
١٢	شركة النجد للتنمية الزراعية ش.م.ع.م	ريال عماني ١٢,٨٠٠,٠٠٠	٥,١٠٪
١٣	شركة الكامل للطاقة ش.م.ع.ع	ريال عماني ٩,٦٢٥,٠٠٠	٣,١٠٪
١٤	الوطنية للتمويل ش.م.ع.ع	ريال عماني ٥٤,١٢٣,٠٤٥	٠,١٠٪
	الإمارات العربية المتحدة		
١٥	جلف كابيتال ش.م.ع.ع	درهم اماراتي ١,٢٢٥,٠٠٠,٠٠٠	٠,٤١٪
١٦	شركة الوثبة الوطنية للتأمين ش.م.ع.ع	درهم اماراتي ٢٠٧,٠٠٠,٠٠٠	١,١٧٪
١٧	شركة تعليم للاستثمار (مدرسة اميتي) - تسهيلات مرابحة	غير مطبق	غير متوفر

أداء الاستثمارات الأخرى

٥- شركة صناعة قرطاسية الكمبيوتر ش.م.ع.ع

- يتمثل النشاط الرئيسي للشركة في تصنيع وبيع القرطاسية المستمرة ومواد الطباعة التجارية. لديها شركة فرعية مملوكة بالكامل «شركة مطبعة عمان ومكتبتها المحدودة ش.م.ع.ع» والتي تعمل في مجال الطباعة المتخصصة للكتب المدرسية والمنشورات والمواد العامة الأخرى.
- سجلت الشركة إيرادات ١,٧٥٢ مليون ريال عماني خلال عام ٢٠٢٢ مقارنة بـ ١,٢٤٦ مليون ريال عماني خلال عام ٢٠٢١، بزيادة قدره ٤٠,٦٪. مليون ريال عماني.
- سجلت خسائر تشغيلية (٠,٢٧١) مليون ريال عماني خلال عام ٢٠٢٢ مقارنة بـ خسارة تشغيلية (٠,٢٩٩) مليون ريال عماني خلال عام ٢٠٢١.
- لم يتم التوصية بتوزيع أرباح عن عام ٢٠٢٢ (٢٠٢١: لا شيء).
- تستحوذ شركة عمان والامارات على حصة قدرها ١٤,٤٣٪ في الشركة.



٦- الشركة الوطنية لصناعات الألمنيوم ش.م.ع.ع



- تقوم الشركة بإنتاج سبائك من الألمنيوم وبيع أنظمة الألمنيوم عالية الجودة. استمرت صناعة الألمنيوم في مواجهة بيئة صعبة للغاية اتسمت بمنافسة شديدة وإمدادات أرخص من الخارج ، إلى جانب أسعار النفط المنخفضة في صناعة البناء ، مما أثر على أداء العام.
- سجلت الشركة مبيعات بقيمة ٢٤,٤ مليون ريال عماني في عام ٢٠٢٢ مقارنة بـ ٢٨,٥ مليون ريال عماني في عام ٢٠٢١ ، بانخفاض قدره ١٤,٥٪.
- سجلت صافي خسارة قدرها (٤,٣) مليون ريال عماني في عام ٢٠٢٢ مقارنة بصافي خسارة (٢,٩) مليون ريال عماني خلال عام ٢٠٢١.
- لم يتم التوصية بتوزيع أرباح عن عام ٢٠٢٢ (٢٠٢١: لا شيء).
- تستحوذ شركة عمان والامارات على حصة قدرها ١٣,٣٪ في الشركة.

٧- شركة مسقط للمقاصة والإيداع ش.م.ع.م



- تقوم هذه الشركة بوظائف الإيداع والتحويل في سوق مسقط للأوراق المالية. وتعمل بشكل أساسي في تسجيل ونقل ملكية الأوراق المالية وتقديم الخدمات مثل الاحتفاظ بسجلات المساهمين في الشركات المساهمة وصناديق الاستثمار والأوراق المالية الأخرى المدرجة في سوق مسقط ، وإيداع وتسجيل جميع عقود تداول الأوراق المالية ، وإصدار شهادات الملكية ، والتحقق من القيود ، ورهن الأسهم ، إلخ.
- تستحوذ شركة عمان والامارات على عدد ١٣٤,٧٦٦ سهم يمثل ٢,٧٪ مليون ريال عماني من رأس مال الشركة البالغ ٥ مليون ريال عماني.

٨- صندوق تنمية مشاريع الشباب ش.م.ع.م



- يتمثل النشاط الأساسي لهذه الشركة في دعم وتشجيع الشركات الصغيرة والمتوسطة الناشئة في سلطنة عمان لخلق فرص عمل للعُمانيين. كما انه يقدم خدمات استشارية ودعم لأصحاب المشاريع بالإضافة إلى الدعم المالي في شكل أسهم وديون.
- تم تسجيل إيرادات قدرها ٠,١٠٨ مليون ريال عماني خلال عام ٢٠٢٢ مقارنة بـ ٠,٦٧٩ مليون ريال عماني في عام ٢٠٢١ ، انخفاض قدره ٨٤٪.
- بلغ صافي الخسارة (٠,٤٤٠) مليون ريال عماني خلال عام ٢٠٢٢ مقارنة بصافي ربح قدره ٠,٢٣١ مليون ريال عماني خلال عام ٢٠٢١.
- تستحوذ شركة عمان والامارات على عدد ٢٥٠,٠٠٠ سهم يمثل ٤,٧٪ من رأس مال شركة صندوق تنمية مشاريع الشباب

٩- شركة مجان للتعمير ش.م.ع.م



- اطار أعمال الشركة عبارة عن خدمة كاملة النطاق تغطي أربعة مجالات من الأنشطة: تجارة الأراضي ، وتطوير العقارات ، وصناديق العقارات ، وإدارة الممتلكات.
- سجلت الشركة إيرادات من الإيجارات وغيرها بمبلغ ٠,٦٣٢ مليون ريال عماني خلال عام ٢٠٢٢ مقارنة بـ ٠,٩٦٩ مليون ريال عماني خلال عام ٢٠٢١. انخفاض قدره ٣٥٪.
- بلغ صافي الخسارة لهذا العام (٠,١٩٧) مليون ريال عماني مقارنة بصافي خسارة (٠,٠٦٧) مليون ريال عماني في نهاية عام ٢٠٢١.
- تستحوذ شركة عمان والامارات على ٥٪ من رأس مال الشركة الذي يبلغ الآن ١٦,١ مليون ريال عماني.

١٠- شركة اسكان العمانية للاستثمارش م ع م

- كانت الشركة تعمل فالبداية تعمل في مشاريع وخدمات التطوير العقاري. ومنذ ذلك الحين قامت بتنوع محفظتها الاستثمارية في قطاع التعليم وتتوسع في سوق الرعاية الصحية.
- بلغت الإيرادات ٠,٢٥٥ مليون ريال عماني خلال عام ٢٠٢٢ مقابل ٠,٧٨١ مليون ريال عماني خلال عام ٢٠٢١. انخفاض قدرة ٦٨٪
- سجلت خسائر (٠,٦٠٤) مليون ريال عماني خلال عام ٢٠٢٢ مقارنة بصافي الربح ٠,٠١٧ مليون ريال عماني في عام ٢٠٢١.
- تستحوذ شركة عمان والامارات على ١٠٪ من رأس مال الشركة.



١١- شركة أوكتال القابضة ش م ع م

- شركة عالمية رائدة متخصصة في تصنيع راتنج البولي إيثيلين تيرفتالات والواح البولي إيثيلين تيرفتالات الغير متبلورة المستخدمة في صناعة التعبئة والتغليف. يقع مقر مصنع الإنتاج في صلالة، سلطنة عمان. يساهم موقع أوكتال الاستراتيجي، وقدراتها التكنولوجية المتقدمة وسهولة الحصول على المواد الخام في خفض تكاليفها وبالتالي منحها ميزة تنافسية في إنتاج راتنج البولي إيثيلين تيرفتالات والواح البولي إيثيلين تيرفتالات الغير متبلورة بأعلى جودة. يلعب توسعها المرحلي ذو التوقيت الجيد واستراتيجيتها التسويقية الفريدة دوراً كبيراً في نمو الإيرادات.
- استحوذت شركة عمان والامارات على ٢,٨٩٪ من إجمالي رأس المال المصدر المدفوع والبالغ ٦٨٧,٥٦٤,٧٧ ريال عماني. وتم البيع الحصة بالكامل خلال العام.



١٢- شركة النجد للتنمية الزراعية ش م ع م

- تأسست الشركة لتطوير القطاع الزراعي في السلطنة بدعم من الحكومة ومشاركة انتقائية للقطاع الخاص. تقوم الشركة بإنتاج الأعلاف الحيوانية باستخدام أنظمة الري المحوري المركزية وتطبيق طرق الإنتاج الحديثة.
- سجلت الشركة إيرادات قدرها ١,٢٣٩ مليون ريال عماني في عام ٢٠٢٢ مقارنة بـ ١,١١٥ مليون ريال عماني في عام ٢٠٢١. بزيادة ١,١٪
- تكبدت خسارة قدرها (٠,٣٠٠) مليون ريال عماني خلال عام ٢٠٢٢ مقارنة بخسارة قدرها (٠,٣٠٠) مليون ريال عماني خلال عام ٢٠٢١.
- يبلغ رأس مال الشركة المدفوع ١٠,٣٥٣,٥٠٠ ريال عماني في نهاية عام ٢٠٢٢ بينما يبلغ رأس المال المصرح به ١٢,٨٠٠,٠٠٠ ريال عماني. يشمل رأس المال المدفوع حصصاً بقيمة ٢,٦٨٨,٠٠٠ ريال عماني تم منحها للمزارعين وصندوق ثمرت للتنمية بموجب منحة حكومية.
- تستحوذ شركة عمان والامارات حصة قدرها ٥,١٣٪ في هذه الشركة.

شركة النجد
للتنمية الزراعية



Al Najd Agriculture
Development Company

١٣- شركة الكامل للطاقة ش م ع م

- تمتلك الشركة وتدير محطة لتوليد الكهرباء بقدرة ٢٨٥ ميجاوات بالقرب من الكامل، سلطنة عمان
- أدى إلغاء عملية شراء الطاقة لعام ٢٠٢٢ من قبل الشركة العمانية لشراء الطاقة والمياه إلى عدم تجديد اتفاقية شراء الطاقة بعد ٣١ ديسمبر ٢٠٢١. وبعد تقييم السوق الفورية، قررت الشركة أنه لا توجد خيارات مجدية اقتصادياً متاحة لها لمواصلة عملياتها بعد ٣١ ديسمبر ٢٠٢١، لذلك، تم إعداد البيانات المالية على أساس الإنجاز.
- تستحوذ شركة عمان والامارات على ٣,٠٢٥,٥٤٠ سهماً في هذه الشركة وتمثل ٣,١٤٪ من رأس المال. وسوف تنتظر نتيجة القرارات المتخذة أعلاه.

١٤- الوطنية للتمويل ش م ع



- يتمثل نشاط الشركة في التمويل المستند إلى الأصول للعملاء الأفراد والشركات الصغيرة والمتوسطة. تم دمج الشركة وشركة عمان أوريكس للتأجير ش.م.ع. عن طريق التأسيس اعتباراً من ٠١/٠١/٢٠١٨. هذا أدى إلى تعزيز التواجد في السوق من خلال زيادة معدل الوصول إلى العملاء وقنوات الخدمة ومكّن التوسع السريع من خلال إطلاق منتجات جديدة.
- بلغ الربح التشغيلي (قبل المخصصات والضرائب) ١١,٩٢ مليون ريال عماني خلال عام ٢٠٢٢ (١١,٧٦ مليون ريال عماني في عام ٢٠٢١) بينما بلغ إجمالي الأصول ٤٥,١ مليون ريال عماني (٤٣,٠٤ مليون ريال عماني في ٢٠٢١).
- بلغ الربح بعد الضرائب ١٠,١٣ مليون ريال عماني مقارنة بـ ٨,٦٢ مليون ريال عماني في عام ٢٠٢١ بزيادة قدرها ١٧,٥٪.
- أعلنت الشركة عن توزيع أرباح نقدية بنسبة ٨٪ لعام ٢٠٢٢ مقابل ٨٪ نقداً لعام ٢٠٢١.
- تستحوذ شركة عمان والامارات على حصة قدرها ٢,٦٪ في هذه الشركة

١٥- جلف كابيتال ش م ع



- عمان والامارات عضو مؤسس في شركة جلف كابيتال ، وهي شركة مساهمة خاصة مقرها الإمارات العربية المتحدة. تتمثل استراتيجية الشركة في الاستحواذ على حصص مسيطرة في شركات مربحة للغاية وسريعة النمو ومرئية في صناعات مختارة في منطقة الخليج. يعتمد الأداء المالي للمجموعة على مساهمة أنشطة الأسهم الخاصة والنمو الإجمالي في قيمة محفظة استثمارات الأسهم الخاصة.
- بلغ صافي الربح لهذا العام ٤٧,٥ مليون درهم مقابل ٢٥,٨ مليون درهم في العام السابق.
- تستحوذ شركة عمان والامارات على ٥,٠٠٠,٠٠٠ سهم (٥,٠٠٠,٠٠٠ درهم إماراتي) في هذه الشركة.

١٦- شركة الوثبة الوطنية للتأمين ش م ع

- تأسست هذه الشركة في أبو ظبي كشركة مساهمة عامة مدرجة في سوق أبوظبي للأوراق المالية ، ونشاطها الرئيسي هو معاملات التأمين العام وإعادة التأمين من جميع الفئات.
- انخفض صافي الربح المحقق لعام ٢٠٢٢ إلى ٤٠,٦٦ مليون درهم إماراتي مقارنة بـ ١٦٥ مليون درهم إماراتي في عام ٢٠٢١.
- بلغ إجمالي الأصول ١,٧٠١ مليار درهم إماراتي في نهاية عام ٢٠٢٢ مقارنة بـ ١,٨٤٨ مليار درهم إماراتي في عام ٢٠٢١، وارتفعت حقوق المساهمين من ٩٧٣ مليون درهم إماراتي في نهاية عام ٢٠٢١ إلى ٩٩٩ مليون درهم إماراتي في نهاية عام ٢٠٢٢.
- تستحوذ شركة عمان والامارات على ٢,٤١٥,٠٠٠ سهم في هذه الشركة برأس مال قدره ٢٠٧ مليون درهم إماراتي.

١٧- مدرسة أميتي ، دبي



- استثمرت شركة عمان والامارات في مدرسة أميتي في دبي ، والتي يتم تشغيلها من قبل المشغل المشهور من الهند ، مجموعة أميتي التعليمية . تمت هيكلة الاستثمار على شكل تمديد في تسهيلات التمويل الاسلامي، (مراجعة السلع) إلى مدرسة أميتي من خلال شركة خارجية ، شركة تعليم للاستثمار. تضمنت اتفاقية مراجعة السلع ، والتي مدتها ٦ سنوات ، الجدول الزمني للسداد والأحكام والشروط التفصيلية التي بموجبها يتم تمديد التسهيلات إلى مدرسة أميتي ش م م . فيما يتعلق بجميع التزامات السداد ، قدمت مدرسة أميتي العديد من الضمانات والبيانات التقييمية: الشيكات المؤجلة ، والضمان المصرفي المالي ، والرهن العقاري على مبنى المدرسة من خلال بنك بصفته وكيل للتأمين والصحة التعاقدية من المؤسسة الام لمجموعة أميتي.
- بلغ المبلغ المستثمر من قبل الشركة ٢٠,٠ مليون درهم (٢,١ مليون ريال عماني).

د) التنوع في القطاعات التجارية لإجمالي استثمارات شركة عمان والإمارات

يوضح الجدول (٤) أدناه التنوع القطاعي لإجمالي استثمارات شركة عمان والإمارات المقدرة بمبلغ ٣٠,٨١ مليون ريال عماني في ٢٠٢٢/١٢/٣١ على أساس القيمة الدفترية في الشركة الأم:

الجدول (٤) - التوزيع القطاعي لإجمالي قيمة استثمارات

م	القطاع	٢٠٢٢	
		القيمة الدفترية (ر.ع مليون)	(%)
١	السياحة والفنادق	٩,٦٦٣	٣١,٣٦%
٢	الصناعة	٠,٧٢٣	٢,٣٥%
٣	الاستثمار	٣,٥٩٦	١١,٦٧%
٤	المصرفي	٦,٢٨٤	٢٠,٤٠%
٥	العقارات	١,٨٩٧	٦,١٦%
٦	التأمين	١,١٢٨	٣,٦٦%
٧	الطاقة	٠,٦٠٦	١,٩٧%
٨	التأجير	٠,٠٥٥	٠,١٨%
٩	الخدمات	٠,٠٧٤	٠,٢٤%
١٠	الزراعة	٠,١١٦	٠,٣٨%
١١	الاتصالات السلكية واللاسلكية	٤,٥٦٩	١٤,٨٣%
١٢	التعليم	٢,٠٩٩	٦,٨١%
	المجموع	٣٠,٨١	١٠٠%

هـ) الاستثمارات الجديدة

لم يتم وضع أي استثمار جديد في الميزانية خلال العام حتى استئناف الحياة الطبيعية في بيئة الأعمال. ومع ذلك ، سيتم إجراء مراجعات تمهيدية على المشاريع التي تم تعليقها خلال السنوات السابقة.

تقرير مدققي الحسابات المستقلين

إلى مساهمي
شركة عُمان والإمارات للاستثمار القابضة ش.م.ع.ع
ص.ب ٢٢٠٥
الرمز البريدي ١١٢
سلطنة عُمان

تقرير عن تدقيق القوائم المالية المنفصلة والمؤحدة

الرأي

لقد قمنا بتدقيق القوائم المالية المنفصلة والمؤحدة لشركة عمان والإمارات للاستثمار القابضة ش.م.ع.ع ("الشركة الأم") وشركاتها التابعة (يشار إليها مجتمعة بـ "المجموعة") ، والتي تتكون من قائمة المركز المالي المنفصلة والمؤحدة كما في ٣١ ديسمبر ٢٠٢٢ ، وقائمة الربح أو الخسارة المنفصلة والمؤحدة ، وقائمة الدخل الشامل المنفصلة والمؤحدة ، وقائمة التغيرات في حقوق الملكية المنفصلة والمؤحدة ، وقائمة التدفقات النقدية المنفصلة والمؤحدة للسنة المنتهية بذلك التاريخ ، وإيضاحات للقوائم المالية المنفصلة والمؤحدة ، بما في ذلك ملخص للسياسات المحاسبية الهامة.

في رأينا ، أن القوائم المالية المنفصلة والمؤحدة المرفقة تظهر بصورة عادلة ، من جميع النواحي الجوهرية ، المركز المالي للشركة الأم والمجموعة كما في ٣١ ديسمبر ٢٠٢٢ ، وأدائهم المالي المنفصل والمؤحد ، وتدفقاتهم النقدية المنفصلة والمؤحدة للسنة المنتهية بذلك التاريخ وفقاً للمعايير الدولية لإعداد التقارير المالية (IFRS).

أساس الرأي

لقد أجرينا تدقيقاً وفقاً لمعايير التدقيق الدولية. تم توصيف مسؤولياتنا بموجب هذه المعايير بمزيد من التفصيل في قسم مسؤوليات المدقق عن تدقيق القوائم المالية المنفصلة والمؤحدة في تقريرنا. نحن مستقلون عن المجموعة وفقاً لمدونة قواعد أخلاقيات المحاسبين المهنيين الصادرة عن مجلس المعايير الأخلاقية الدولية للمحاسبين (مدونة IESBA) جنباً إلى جنب مع المتطلبات الأخلاقية ذات الصلة بمراجعتنا للقوائم المالية المنفصلة والمؤحدة في سلطنة عمان. ، وقد أوفينا بمسؤولياتنا الأخلاقية الأخرى وفقاً لهذه المتطلبات وقانون IESBA. نعتقد أن أدلة التدقيق التي حصلنا عليها كافية ومناسبة لتوفير أساس لرأينا.

تقرير مدققي الحسابات المستقلين (تابع)

مسائل التدقيق الرئيسية

إن مسائل التدقيق الرئيسية ، في تقديرنا المهني ، هي تلك المسائل الأكثر أهمية في تدقيقنا للقوائم المالية المنفصلة و الموحدة للسنة الحالية. تم تناول هذه الأمور في سياق تدقيقنا للقوائم المالية المنفصلة و الموحدة ككل ، وفي تكوين رأينا حولها، ولا نقدم رأياً منفصلاً حول هذه الأمور.

لقد قررنا أن المسألة الموضحة أدناه هي مسألة تدقيق رئيسية و التي سيتم الإفصاح عنها في تقريرنا:

مسألة التدقيق الرئيسية	كيف عالج تدقيقنا مسألة التدقيق الرئيسية
تقييم الاستثمارات غير المدرجة في أسهم حقوق الملكية	استجابة لمسألة التدقيق الرئيسية المحددة: <ul style="list-style-type: none"> حصلنا على فهم لممارسة التقييم التي قام بها المثلث المستقل الذي كان مسؤولاً عن إجراء التقييم وقمنا بإجراء الاستفسارات ذات الصلة لهذا الشخص من أجل تقييم كفاءته وقدرته وموضوعيته التي تم الاعتراف بها على أنها عوامل مهمة تؤثر على موثوقية التقييم. إشراك متخصصي التقييم الخاصين بنا لدعمنا في تحدي التقييمات التي تقوم بها المجموعة والمنهجية المستخدمة في عمليات التقييم. تقييم مدى معقولية المبالغ المستخدمة في التقييم. التحقق من المبالغ من القوائم المالية ذات الصلة للشركات ذات الصلة. التحقق من مقابل المبيعات ومعدل الخصم المستخدم من قبل المثلث في تقدير سعر البيع المخصص.
بالرجوع إلى السياسات المحاسبية والإيضاح ٧ حول القوائم المالية المنفصلة و الموحدة.	كما هو مذكور في إيضاح ٧ حول القوائم المالية المنفصلة و الموحدة ، أعادت المجموعة تقييم استثماراتها في أسهم حقوق ملكية غير مسعرة بناءً على التقييم الذي تم إجراؤه بواسطة مثلث مستقل من خلال استخدام نموذج صافي الأصول لتقييم الأعمال. بما أن استخدام نماذج التقييم هذه تتضمن الكثير من التقدير والافتراضات ، فإن درجة الذاتية والتعقيد التي ينطوي عليها التقييم تزداد إلى حد كبير ، وبالتالي، فهي تعتبر من أمور التدقيق الرئيسية.

معلومات أخرى

الإدارة هي المسؤولة عن المعلومات الأخرى. تشمل المعلومات الأخرى على تقرير رئيس مجلس الإدارة وتقرير مناقشة وتحليل الإدارة وتقرير حوكمة الشركة ولكنها لا تتضمن هذه القوائم المالية المنفصلة و الموحدة وتقرير مدقق الحسابات بشأنها.

إن رأينا حول هذه القوائم المالية المنفصلة و الموحدة لا يغطي المعلومات الأخرى ولا نعبر عن أي شكل من أشكال الاستنتاج التأكيدي بشأنها.

فيما يتعلق بتدقيقنا لهذه القوائم المالية المنفصلة و الموحدة ، فإن مسؤوليتنا هي قراءة المعلومات الأخرى ، وعند القيام بذلك ، ننظر فيما إذا كانت المعلومات الأخرى غير متوافقة بشكل جوهري مع هذه القوائم المالية المنفصلة و الموحدة أو المعرفة التي حصلنا عليها أثناء التدقيق ، أو يبدو أنه تم تحريفه بشكل جوهري. إذا استنتجنا ، استناداً إلى العمل الذي قمنا به على معلومات أخرى تم الحصول عليها قبل تاريخ تقرير المدقق هذا ، أن هناك خطأ جوهرياً في المعلومات الأخرى ، فنحن مطالبون بالإبلاغ عن هذه الحقيقة. ليس لدينا ما نبلغ عنه في هذا الصدد.

تقرير مدققي الحسابات المستقلين (تابع)

مسؤوليات مدققي الحسابات عن تدقيق القوائم المالية المنفصلة و الموحدة

إن الإدارة مسؤولة عن الإعداد والعرض العادل لهذه القوائم المالية المنفصلة و الموحدة وفقاً للمعايير الدولية لإعداد التقارير المالية والمطلوبات ذات الصلة لهيئة السوق المالية وقانون الشركات التجارية لسلطنة عمان ٢٠١٩ ، وعن الرقابة الداخلية التي تحددها الإدارة والتي ترى بأنها ضرورية لتمكين إعداد القوائم المالية المنفصلة و الموحدة الخالية من الأخطاء الجوهرية ، سواء كانت ناتجة عن الاحتيال أو الخطأ.

عند إعداد القوائم المالية المنفصلة و الموحدة ، تكون الإدارة مسؤولة عن تقييم قدرة المجموعة على الاستمرار على أساس مبدأ الاستمرارية ، والإفصاح ، حسب الاقتضاء ، عن الأمور المتعلقة بالاستمرارية واستخدام أساس الاستمرارية المحاسبي ما لم تنوي الإدارة تصفية المجموعة أو وقف العمليات ، أو ليس أمامها بديل واقعي سوى القيام بذلك.

يتحمل المسؤولون عن الحوكمة مسؤولية الإشراف على عملية إعداد التقارير المالية للمجموعة.

مسؤوليات مدققي الحسابات عن تدقيق القوائم المالية المنفصلة و الموحدة

تتمثل أهدافنا في الحصول على تأكيد معقول حول ما إذا كانت القوائم المالية المنفصلة و الموحدة ككل خالية من الأخطاء الجوهرية، سواء كانت ناتجة عن الاحتيال أو الخطأ ، وإصدار تقرير المدقق الذي يتضمن رأينا. إن التأكيد المعقول هو مستوى عالي من التأكيد، لكنه لا يضمن أن التدقيق الذي يتم إجراؤه وفقاً لمعايير التدقيق الدولية سيكشف دائماً عن الأخطاء الجوهرية عند وجودها. يمكن أن تنشأ الأخطاء عن الاحتيال أو الخطأ وتعتبر جوهرية إذا كان من المتوقع بشكل معقول أن تؤثر ، بشكل فردي أو إجمالي، على القرارات الاقتصادية التي يتخذها المستخدمون على أساس هذه القوائم المالية المنفصلة و الموحدة.

كجزء من عملية التدقيق وفقاً للمعايير الدولية للتدقيق ، فإننا نمارس الحكم المهني ونحافظ على الشك المهني خلال عملية التدقيق. نحن أيضاً:

- تحديد وتقييم مخاطر الأخطاء الجوهرية في هذه القوائم المالية المنفصلة و الموحدة ، سواء كانت ناتجة عن الاحتيال أو الخطأ ، وتصميم وتنفيذ إجراءات التدقيق التي تستجيب لتلك المخاطر ، والحصول على أدلة تدقيق كافية ومناسبة لتوفير أساس لرأينا. إن مخاطر عدم اكتشاف الأخطاء الجوهرية الناتجة عن الاحتيال أعلى من تلك الناتجة عن الخطأ ، حيث قد ينطوي الاحتيال على التواطؤ أو التزوير أو الحذف المتعمد أو التحريف أو تجاوز الرقابة الداخلية.
- الحصول على فهم للرقابة الداخلية ذات الصلة بالتدقيق من أجل تصميم إجراءات تدقيق مناسبة للظروف ، ولكن ليس لغرض إبداء رأي حول فعالية الرقابة الداخلية للمجموعة.
- تقييم مدى ملاءمة السياسات المحاسبية المتبعة ومعقولية التقديرات المحاسبية والإفصاحات ذات الصلة المعدة من قبل الإدارة.
- التوصل إلى استنتاج حول مدى ملاءمة استخدام الإدارة لمبدأ الاستمرارية المحاسبي واستناداً إلى أدلة التدقيق التي تم الحصول عليها ، ما إذا كان هناك عدم تأكد مادي متعلق بأحداث أو ظروف قد تؤثر شكاً جوهرياً حول قدرة المجموعة على الاستمرار كمنشأة مستمرة. إذا استنتجنا وجود شك جوهري ، فنحن مطالبون بلفت الانتباه في تقرير مدقق الحسابات لدينا إلى الإفصاحات ذات الصلة في القوائم المالية المنفصلة و الموحدة ، أو تعديل رأينا إذا كانت هذه الإفصاحات غير كافية. تستند استنتاجاتنا إلى أدلة التدقيق التي تم الحصول عليها حتى تاريخ تقرير مدقق الحسابات لدينا. ومع ذلك ، قد تتسبب الأحداث أو الظروف المستقبلية في توقف المجموعة عن الاستمرار على أساس مبدأ الاستمرارية.
- تقييم العرض العام وهيكل ومحتوى القوائم المالية المنفصلة و الموحدة ، بما في ذلك الإفصاحات ، وما إذا كانت القوائم المالية المنفصلة و الموحدة تمثل المعاملات والأحداث الأساسية بطريقة تحقق العرض العادل.
- الحصول على أدلة تدقيق كافية ومناسبة فيما يتعلق بالمعلومات المالية للكيانات أو الأنشطة التجارية داخل المجموعة لإبداء رأي حول القوائم المالية المنفصلة و الموحدة. نحن مسؤولون عن التوجيه والإشراف وأداء تدقيق المجموعة. نحن لا نزال مسؤولين وحدنا عن رأي التدقيق الخاص بنا.

تقرير مدققي الحسابات المستقلين (تابع)

مسؤوليات مدققي الحسابات عن تدقيق القوائم المالية المنفصلة و الموحدة (تابع)

نتواصل مع المسؤولين عن الحوكمة فيما يتعلق ، من بين أمور أخرى ، بالنطاق المخطط للتدقيق وتوقيته ونتائج التدقيق الهامة ، بما في ذلك أي أوجه قصور كبيرة في الرقابة الداخلية التي نحددها أثناء تدقيقنا.

كما نوفر للمكلفين بالحوكمة بياناً يفيد بأننا امتثلنا للمتطلبات الأخلاقية ذات الصلة فيما يتعلق بالاستقلالية ، ونتواصل معهم في جميع العلاقات والأمور الأخرى التي قد يُعتقد بشكل معقول أنها تؤثر على استقلاليتنا ، والإجراءات المتخذة للقضاء على التهديدات والضمانات ذات الصلة عند الاقتضاء.

من بين الأمور التي تم إبلاغ المسؤولين عن الحوكمة بها ، فإننا نحدد هذا الأمر الذي كان له الأهمية الأكبر في تدقيق القوائم المالية المنفصلة و الموحدة للفترة الحالية ، وبالتالي فهو أمر تدقيق رئيسي. وصفنا هذا الأمر في تقرير مدقق الحسابات الخاص بنا ما لم يمنع القانون أو اللوائح الإفصاح العلني عن هذه المسألة أو عندما نقرر ، في حالات نادرة للغاية ، أنه لا ينبغي الإبلاغ عن أمر ما في تقريرنا لأن العواقب السلبية لذلك من المتوقع بشكل معقول أن تفوق الفوائد العامة لمثل هذا التواصل.

تقرير حول المتطلبات القانونية والتنظيمية الأخرى

في رأينا ، أن القوائم المالية المنفصلة و الموحدة للسنة المنتهية في ٣١ ديسمبر ٢٠٢٢ تتوافق ، من جميع النواحي الجوهرية ، مع متطلبات الإفصاح ذات الصلة بالهيئة العامة لسوق المال، وقانون الشركات التجارية لسلطنة عمان لعام ٢٠١٩ وتعديلاته.


ناصر المغبري
رقم الترخيص ل 1024587
أبو تمام
(محاسبون قانونيون)

٦ مارس ٢٠٢٣



قائمة المركز المالي الموحدة والمنفصلة

كما في ٣١ ديسمبر ٢٠٢٢ م

٢٠٢١	٢٠٢٢	٢٠٢١	٢٠٢٢	ايضاح	
الشركة الأم	الشركة الأم	المجموعة	المجموعة		
ريال عماني	ريال عماني	ريال عماني	ريال عماني		
					الأصول
١١٣,٠٤٠	٩٦٤,١٥٨	١,٩١٩,٨١٢	٢,٥٨٨,٥٨٢	٥	النقد و الأرصدة البنكية
٤٠,٨٥٠	٢٠٦,٦٦٦	١,٠٧٥,٧٦٧	١,٤٨٧,٥٣٠	٦	ذمم تجارية مدينة وذمم مدينة أخرى
-	-	٤٣٤,٣٩٢	٤٥٦,٢٥٤		مخزونات
١٦,٦٥١,٢٥٣	١٠,٨٨٣,١٧٦	٢٠,٤٨١,٢٥٩	١٤,٦٤١,٥٤٨	٧	أصول مالية بالقيمة العادلة من خلال
١٤,١١٠,٣٨٣	١٤,٢٣١,٦٣٠	١٦,١٠٠,٢٤٩	١٥,٧٩٨,٧٧١	٩	الأرباح أو الخسائر
					الاستثمار في الشركات المستثمر فيها
٣,٨٧٣,٢٤٣	٣,٥٩٦,٠٣٥	-	-	١٠	بطريقة حقوق الملكية
٢,١٠٩,٩٦١	٢,٠٩٩,٢٧١	٢,١٠٩,٩٦١	٢,٠٩٩,٢٧١	١١	الاستثمارات في الشركات التابعة
٥١٥,٠١٦	٤١٤,٨١٠	٢,٥٣١,٧٠٢	٢,٢٥٧,٤٢١	١٢	أصول مالية بالتكلفة المطفأة
٢,٨٠٤,٨٥٠	٢,٦٨٠,٦٥٠	٣,٠٧٤,٨٥٠	٢,٩٥٠,٦٥٠	١٣	الممتلكات والمباني والمعدات
-	-	٤٣,٥٧٧	٣٨٥,٥٦٥	١,١٢	عقارات استثمارية
-	-	٧٨,٤٩٦	٧٨,٣٦٧	١٤	الحق في استخدام الأصول
٤٠,٢١٨,٥٩٦	٣٥,٠٧٦,٣٩٦	٤٧,٨٥٠,٠٦٥	٤٢,٧٤٣,٩٥٩		أصل ضريبي مؤجل
					إجمالي الأصول
					حقوق الملكية والالتزامات
					حقوق الملكية
١٢,١٨٧,٥٠٠	١٢,١٨٧,٥٠٠	١٢,١٨٧,٥٠٠	١٢,١٨٧,٥٠٠	١٥	رأس المال
٤,٠٦٢,٥٠٠	٤,٠٦٢,٥٠٠	٤,٩٩١,٨٩٢	٤,٩٩١,٨٩٢	١٦	الاحتياطي القانوني
٥,٦٩٢,٨١٧	٧,٩٦٩,٨٠٣	٣,٨٩٣,٢١٩	٥,٩٧٧,٤٩٣		أرباح محتجزة
٢١,٩٤٢,٨١٧	٢٤,٢١٩,٨٠٣	٢١,٠٧٢,٦١١	٢٣,١٥٦,٨٨٥		حقوق الملكية المنسوبة لمالكي الشركة الأم
-	-	٣,٤٨٥,٦٣٨	٣,١٧٥,٧٣٠		الحصص غير المسيطرة
٢١,٩٤٢,٨١٧	٢٤,٢١٩,٨٠٣	٢٤,٥٥٨,٢٤٩	٢٦,٣٣٢,٦١٥		إجمالي حقوق الملكية
					الالتزامات
٥٦٢,٠١٧	١١,٥٨٢	٦٣٠,٣٦٠	٧٩,٨٩٠	١٨	سحوبات على المكشوف
٨١٢,٩٥٢	١,٢٢٣,١٧٨	٢,٠٥٤,١٩٢	٢,٦٥٦,٩٠٦	١٩	ذمم تجارية دائنة وذمم دائنة أخرى
-	-	٥٣,٤٥٤	٣٩٩,٧١٥	١٢,١	إلتزام إيجار
٣,١٠٠,٨١٠	٢,١٢١,٨٣٣	٣,١٠٠,٨١٠	٢,١٢١,٨٣٣	٢٠	قروض لأجل
١٢,٤٨٣,٩٢٤	٦,٨٠٨,١٢٠	١٦,١٣٦,٩٢٤	١٠,٤٦١,١٢٠	٢١	قروض من الحكومة
١,٣١٦,٠٧٦	٦٩١,٨٨٠	١,٣١٦,٠٧٦	٦٩١,٨٨٠	٢١	منح حكومية مؤجلة
١٨,٢٧٥,٧٧٩	١٠,٨٥٦,٥٩٣	٢٣,٢٩١,٨١٦	١٦,٤١١,٣٤٤		إجمالي الالتزامات
٤٠,٢١٨,٥٩٦	٣٥,٠٧٦,٣٩٦	٤٧,٨٥٠,٠٦٥	٤٢,٧٤٣,٩٥٩		إجمالي حقوق الملكية والالتزامات
٠,١٨٠	٠,١٩٩	٠,١٧٣	٠,١٩٠	٣١	صافي الأصول للسهم الواحد

أُعتمدت القوائم المالية المنفصلة و الموحدة في الصفحات من ٣٥ إلى ٨٧ من قبل أعضاء مجلس الإدارة بتاريخ ٨ مارس ٢٠٢٣ ووقعها بالنيابة عنهم كل من :



رافي كوزادجيان
القائم بأعمال الرئيس التنفيذي



سالم تمان المعشني
عضو مجلس إدارة



محمد درويش الخوري
رئيس مجلس الإدارة

تُعتبر الإيضاحات من ٤٥ إلى ٨٧ جزءاً لا يتجزأ من هذه القوائم المالية المنفصلة و الموحدة.
تقرير مدققي الحسابات صفحة رقم من ٣٥ إلى ٢٨.

قائمة الأرباح أو الخسائر الموحدة والمنفصلة

للسنة المنتهية ٣١ ديسمبر ٢٠٢٢

٢٠٢١	٢٠٢٢	٢٠٢١	٢٠٢٢		
الشركة الأم	الشركة الأم	المجموعة	المجموعة		
ريال عماني	ريال عماني	ريال عماني	ريال عماني		
					الدخل:
-	١٠,٩٨٤	-	١٠,٩٨٤	٢٢	إيرادات الفوائد
٥٥,١١٩	١٢٤,٠٢٥	٥٥,١١٩	١٢٤,٠٢٥		إيرادات الإيجار
-	-	١٠٢,٨٨٣	١٥٨,١٢٩		إيراد عمولة الوساطة
٧٧٠,١٣٤	٦٣١,٥٠٦	٨٧٨,٢٥٢	٧٥٣,٦٩١		دخل توزيعات الأرباح
					صافي الدخل من الأصول المالية بالقيمة
١,٨٠٣,١٤١	٢,٨٦٣,٩٩٠	٢,٥٥٦,٠١٠	٢,٦٤٥,٤٨٠	٧	العادلة في الربح أو الخسارة
-	-	١٩١,٣١٩	١٩٨,٠١١	٢٣	الربح الإجمالي من بيع المنتجات الغذائية
					حصة في (الخسارة) / الربح من الشركات
٧٥,٦٧٢	٢٧٢,٥٣٣	٤١٥,٦١٢	(٦٥,٢٩١)		الشقيقة
					حصة في (الخسارة) / الربح من الشركات
٣٧٥,٣٠٧	(٢٧٧,٢٠٨)	-	-	٩	التابعة
-	-	٢٤٤,٤٩٤	١٢٠,١٤٠		رسوم إدارة الأصول
١٨,٤٨١	٤١,٠١٠	٨٤,٤٦٦	١١٠,١٨٠	٢٤	إيرادات أخرى
٣,٠٩٧,٨٥٤	٣,٦٦٦,٨٤٠	٤,٥٢٨,١٥٥	٤,٠٥٥,٣٤٩		إجمالي الدخل
					مصروفات
(٣٧٣,٠٠٥)	(٣٥٩,٥٩٧)	(٨٣٥,٥٢٣)	(٨١٠,٠٣٠)	٢٥	تكاليف الموظفين
(٢٨٣,٧٨٩)	(٣٨٥,٢٨٣)	(٧٤١,٩٢٢)	(٧٢٣,٤٧٢)	٢٦	المصاريف الإدارية
(٢٠,٨٤٧)	(٢١,٩٧٨)	(١٠,٦٩٠)	(١١,١٤١)	٢٧	المصاريف المتعلقة بالاستثمارات
(٥٠,٠٠٠)	(٧٥,٠٠٠)	(٥٠,٠٠٠)	(٧٥,٠٠٠)		بدلات ومكافآت أعضاء مجلس الإدارة
					مخصص لتسوية حكم المحكمة الخاص
-	(٢٩٢,٨٧٠)	-	(٢٩٢,٨٧٠)	١٩(i)	بالمدير التنفيذي السابق
(٨٢٧,٦٤١)	(١,١٣٤,٧٢٨)	(١,٦٣٨,١٢٥)	(١,٩١٢,٥١٣)		إجمالي المصروفات
٢,٢٧٠,٢١٣	٢,٥٣٢,١١٢	٢,٨٩٠,٠٢٠	٢,١٤٢,٨٣٦		صافي الدخل
(٦٠٦,٤٩٨)	(٣٨٦,٠٠١)	(٦٩١,٥٣٤)	(٥١٩,٧٤٩)		تكاليف التمويل
-	-	(٣٠,٠٠٠)	-	١٣	خسارة انخفاض قيمة الأصول غير المالية:
					- عقارات استثمارية
-	١٣٠,٨٧٥	-	١٥١,٤٠٨	٦	خسارة انخفاض قيمة الأدوات المالية -
(٦٠٦,٤٩٨)	(٢٥٥,١٢٦)	(٧٢١,٥٣٤)	(٣٦٨,٣٤١)		بالصافي
١,٦٦٣,٧١٥	٢,٢٧٦,٩٨٦	٢,١٦٨,٤٨٦	١,٧٧٤,٤٩٥		ربح السنة قبل الضرائب
-	-	(٣٢٢,٦٠٩)	(١٢٩)	١٤	ضريبة الدخل
١,٦٦٣,٧١٥	٢,٢٧٦,٩٨٦	١,٨٤٥,٨٧٧	١,٧٧٤,٣٦٦		ربح السنة بعد الضرائب
					منسوب إلى:
١,٦٦٣,٧١٥	٢,٢٧٦,٩٨٦	١,٥٢١,٧٨٢	٢,٠٨٤,٢٧٤		مالكي الشركة الأم
-	-	٣٢٤,٠٩٥	(٣٠٩,٩٠٨)		الحصص غير المسيطرة
١,٦٦٣,٧١٥	٢,٢٧٦,٩٨٦	١,٨٤٥,٨٧٧	١,٧٧٤,٣٦٦		
٠,٠١٣٧	٠,٠١٨٧	٠,٠١٢٥	٠,٠١٧١	٣٠	ربحية السهم الواحد الأساسية والمخفضة

تُعتبر الإيضاحات من ٤٥ إلى ٨٧ جزءاً لا يتجزأ من هذه القوائم المالية المنفصلة و الموحدة. تقرير مدققي الحسابات صفحة رقم من ٣٥ إلى ٣٨.

قائمة الدخل الشامل الآخر الموحدة والمنفصلة

للسنة المنتهية ٣١ ديسمبر ٢٠٢٢

٢٠٢١	٢٠٢٢	٢٠٢١	٢٠٢٢	
الشركة الأم	الشركة الأم	المجموعة	المجموعة	
ريال عماني	ريال عماني	ريال عماني	ريال عماني	
١,٦٦٣,٧١٥	٢,٢٧٦,٩٨٦	١,٨٤٥,٨٧٧	١,٧٧٤,٣٦٦	ربح / (خسارة) السنة
				الدخل الشامل الآخر
-	-	-	-	الدخل الشامل الآخر
١,٦٦٣,٧١٥	٢,٢٧٦,٩٨٦	١,٨٤٥,٨٧٧	١,٧٧٤,٣٦٦	إجمالي الدخل الشامل للسنة
				إجمالي الدخل / (الخسارة) الشاملة للسنة
١,٦٦٣,٧١٥	٢,٢٧٦,٩٨٦	١,٥٢١,٧٨٢	٢,٠٨٤,٢٧٤	المنسوبة إلى:
-	-	٣٢٤,٠٩٥	(٣٠٩,٩٠٨)	- مالكي الشركة الأم
١,٦٦٣,٧١٥	٢,٢٧٦,٩٨٦	١,٨٤٥,٨٧٧	١,٧٧٤,٣٦٦	- الحصص الغير مسيطرة

تُعتبر الإيضاحات من ٤٥ إلى ٨٧ جزءاً لا يتجزأ من هذه القوائم المالية المنفصلة و الموحدة.
تقرير مدققي الحسابات صفحة رقم من ٣٥ إلى ٣٨.

**قائمة التغيرات في حقوق المساهمين الموحدة والمنفصلة
للسنة المنتهية ٣١ ديسمبر ٢٠٢٢**

المنسوبة إلى مساهمي الشركة الأم					
إجمالي	الرخص	الأرباح	الاحتياطي	رأس المال	
إجمالي	غير المسيطرة	الإجمالي	المحتجزة	القانوني	رأس المال
ريال عماني	ريال عماني	ريال عماني	ريال عماني	ريال عماني	ريال عماني
٢٢,٧١٢,٣٧٢	٣,١٦١,٥٤٣	١٩,٥٥٠,٨٢٩	٢,٤٤٢,١١٥	٤,٩٢١,٣١٤	١٢,١٨٧,٥٠٠
١,٨٤٥,٨٧٧	٣٢٤,٠٩٥	١,٥٢١,٧٨٢	١,٥٢١,٧٨٢	-	-
-	-	-	-	-	-
١,٨٤٥,٨٧٧	٣٢٤,٠٩٥	١,٥٢١,٧٨٢	١,٥٢١,٧٨٢	-	-
-	-	-	(٧٠,٦٧٨)	٧٠,٦٧٨	-
٢٤,٥٥٨,٢٤٩	٣,٤٨٥,٦٣٨	٢١,٠٧٢,٦١١	٣,٨٩٣,٢١٩	٤,٩٩١,٨٩٢	١٢,١٨٧,٥٠٠

المجموعة

كما في ١ يناير ٢٠٢١

ربح السنة

الدخل الشامل الآخر

اجمالي الدخل الشامل

التحويل إلى الاحتياطي القانوني

كما في ٣١ ديسمبر ٢٠٢١

تُعتبر الإيضاحات من ٤٥ إلى ٨٧ جزءاً لا يتجزأ من هذه القوائم المالية المنفصلة و الموحدة. تقرير مدققى الحسابات صفحة رقم من ٢٥ إلى ٣٨ .

تقرير مدققى الحسابات صفحة رقم من ٣٥ إلى ٣٨.

كما في ١ يناير ٢٠٢٢
ربح / (خسارة) السنة
الدخل الشامل الآخر
اجمالي الربح (الخسارة) الشاملة
التحويل إلى الاحتياطي القانوني
في ٣١ ديسمبر ٢٠٢٢

قائمة التغيرات في حقوق المساهمين الموحدة والمفصلة للسنة المنتهية ٣١ ديسمبر ٢٠٢٢

الأرباح	الاحتياطي	رأس المال	ريال عماني
الاحتجزة	القانوني		
الإجمالي	ريال عماني	ريال عماني	ريال عماني
ريال عماني			
٢٠,٢٧٩,١٠٢	٤,٠٢٩,١٠٢	٤,٠٦٢,٥٠٠	١٢,١٨٧,٥٠٠
١,٦٦٣,٧١٥	١,٦٦٣,٧١٥	-	-
-	-	-	-
١,٦٦٣,٧١٥	١,٦٦٣,٧١٥	-	-
٢١,٩٤٢,٨١٧	٥,٦٩٢,٨١٧	٤,٠٦٢,٥٠٠	١٢,١٨٧,٥٠٠

٢١,٩٤٢,٨١٧	٥,٦٩٢,٨١٧	٤,٠٦٢,٥٠٠	١٢,١٨٧,٥٠٠
٢,٢٧٦,٩٨٦	٢,٢٧٦,٩٨٦	-	-
-	-	-	-
٢,٢٧٦,٩٨٦	٢,٢٧٦,٩٨٦	-	-
٢٤,٢١٩,٨٠٣	٧,٩٦٩,٨٠٣	٤,٠٦٢,٥٠٠	١٢,١٨٧,٥٠٠

الشركة الأم

كما في ١ يناير ٢٠٢١
ربح السنة
الدخل الشامل الآخر
إجمالي الدخل الشامل
كما في ٣١ ديسمبر ٢٠٢١

كما في ١ يناير ٢٠٢٢

ربح السنة
الدخل الشامل الآخر
إجمالي الدخل الشامل
كما في ٣١ ديسمبر ٢٠٢٢

تُعتبر الإيضاحات من ٤٥ إلى ٨٧ جزءاً لا يتجزأ من هذه القوائم المالية المفصلة والموحدة.
تقرير مدققي الحسابات صفحة رقم من ٣٥ إلى ٣٨.

قائمة التدفقات النقدية الموحدة والمنفصلة

للسنة المنتهية ٣١ ديسمبر ٢٠٢٢

٢٠٢٢	٢٠٢٢	٢٠٢١	٢٠٢٢	ايضاح
المجموعة	الشركة الأم	المجموعة	الشركة الأم	
ريال عماني	ريال عماني	ريال عماني	ريال عماني	
١,٦٦٣,٧١٥	٢,٢٧٦,٩٨٦	٢,١٦٨,٤٨٦	١,٧٧٤,٤٩٥	التدفقات النقدية من الأنشطة التشغيلية
				الربح قبل الضريبة
				تسويات لـ:
				حصة في خسارة / (ربح) شركات مستثمر
				فيها بطريقة حقوق الملكية
				حصة (ربح) / خسارة من شركات تابعة
				الإهلاك / الإطفاء
				دخل توزيعات الأرباح
				إيرادات الفوائد
				ربح غير مُحقق من الأصول المالية بالقيمة
				العادلة في الربح أو الخسارة
				ربح مُحقق من الأصول المالية بالقيمة
				العادلة في الربح أو الخسارة
				خسارة انخفاض قيمة العقارات الاستثمارية
				مكافأة نهاية الخدمة للموظفين
				ربح من تعديل الإيجار
				خسارة انخفاض قيمة الأدوات المالية - بالصافي
				تكاليف التمويل
				التدفقات النقدية قبل تغيير رأس المال العامل
				التغييرات في رأس المال العامل:
				ذمم تجارية مدينة وذمم مدينة أخرى
				ذمم تجارية دائنة وذمم دائنة أخرى
				المخزونات
				النقد المستخدم في التشغيل
				الفائدة المدفوعة
				مكافأة نهاية الخدمة للموظفين مدفوعة
				صافي النقد المستخدم في الأنشطة التشغيلية
				التدفقات النقدية من الأنشطة الاستثمارية
				شراء الممتلكات والمنشآت والمعدات
				توزيعات الأرباح وإيرادات الفوائد المستلمة
				توزيعات الأرباح من الشركات المستثمر فيها
				بطريقة حقوق الملكية
				متحصلات من بيع الأصول المالية بالقيمة
				العادلة في الربح أو الخسارة
				متحصلات من بيع الشركات الشقيقة
				شراء الأصول المالية بالقيمة العادلة في الربح
				أو الخسارة
				صافي النقد الناتج من أنشطة الاستثمار
				التدفق النقدي من أنشطة التمويل:
				متحصلات من قروض لأجل
				سداد قروض لأجل
				سداد قرض حكومي
				سداد التزامات الإيجار التمويلي
				صافي النقد المستخدم في أنشطة التمويل
				صافي التغيير في النقد وما يماثل النقد
				النقد وما يماثل النقد في بداية الفترة
				النقد وما يماثل النقد في نهاية السنة

تُعتبر الإيضاحات من ٤٥ إلى ٨٧ جزءاً لا يتجزأ من هذه القوائم المالية المنفصلة والموحدة.

تقرير مدققي الحسابات صفحة رقم ٣٥ إلى ٣٨.

إيضاحات حول القوائم المالية المجمعة وللشركة الأم

للسنة المنتهية في ٣١ ديسمبر ٢٠٢٢

١ - الوضع القانوني والأنشطة الرئيسية

شركة عمان والإمارات للاستثمار القابضة ش.م.ع. («الشركة الأم») مسجلة كشركة مساهمة عمانية. تمارس أنشطة الاستثمار والخدمات ذات الصلة بموجب المرسوم السلطاني رقم ٩٣/١٠ ونظامها الأساسي. تعمل الشركة الأم في سلطنة عمان بموجب قانون الشركات التجارية لسلطنة عمان لعام ٢٠١٩ وتعديلاته. لديها فرع يعمل وفقاً للمتطلبات المحلية ذات الصلة لدولة الإمارات العربية المتحدة.

لدى المجموعة الشركات التابعة والشركات المستثمر فيها بطريقة حقوق الملكية التالية:

نسبة المساهمة	نسبة المساهمة		بلد التأسيس	
	(%)	(%)		
الأنشطة الرئيسية	٢٠٢١	٢٠٢٢		
الشركات التابعة				
صناعة أغذية الأطفال	٨١	٨١	عُمان	الشركة العُمانية الأوروبية للصناعات الغذائية ش.م.ع.
الخدمات المالية	٥١	٥١	عُمان	شركة المركز المالي ش.م.ع. وشركاتها التابعة
الشركات الشقيقة				
خدمات الضيافة	٣٢	٣٢	عُمان	شركة عُمان للفنادق والسياحة ش.م.ع.
منتجات الألياف البصرية	٢١	٢١	عُمان	الشركة العُمانية للألياف البصرية ش.م.ع.

٢ - أساس المحاسبة

تتكون هذه القوائم المالية المنفصلة و الموحدة للسنة المنتهية في ٣١ ديسمبر ٢٠٢٢ من الشركة الأم والشركات التابعة لها (يُشار إليها معاً باسم «المجموعة»). تمثل القوائم المالية المنفصلة القوائم المالية للشركة الأم على أساس مستقل. تم إعداد هذه القوائم المالية المنفصلة و الموحدة وفقاً للمعايير الدولية لإعداد التقارير المالية (IFRS) والمتطلبات المعمول بها لقانون الشركات التجارية لعام ٢٠١٩ ومتطلبات الإفصاح لهيئة أسواق المال في سلطنة عمان.

يتم إعداد قائمة المركز المالي المنفصلة و الموحدة بترتيب تنازلي للسيولة ، حيث أن العرض أكثر ملائمة لعمليات المجموعة.

لا يتم عرض قائمة المركز المالي المنفصلة و الموحدة للمجموعة باستخدام تصنيف متداول / غير متداول. ومع ذلك ، فإن الأرصدة التي يتم تصنيفها عموماً كأصول متداولة هي: نقد وأرصدة لدى البنوك ، و ذمم مدينة تجارية وأخرى، ومخزونات وأصول مالية بالتكلفة المطفأة. الأرصدة التي سيتم تصنيفها عموماً كأصول غير متداولة هي: الأصول المالية بالقيمة العادلة من خلال الربح أو الخسارة ، والاستثمارات في الشركات المستثمر فيها بطريقة حقوق الملكية ، والاستثمارات في الشركات التابعة ، والممتلكات ، والآلات والمعدات ، والعقارات الاستثمارية ، وأصول حق الاستخدام ، وأصول ضريبية مؤجلة.

الأرصدة التي يتم تصنيفها بشكل عام كأصول متداولة هي السحب على المكشوف من البنك. الأرصدة التي عادة ما تكون ذات طبيعة مختلطة (بما في ذلك الأجزاء المتداولة وغير المتداولة) هي الذمم الدائنة التجارية وغيرها ، والتزامات الإيجار، والقروض لأجل ، والقروض من الحكومات والمنح الحكومية المؤجلة.

(١) استخدام الأحكام والتقديرات

يتطلب إعداد قوائم مالية منفصلة و موحدة بما يتوافق مع المعايير الدولية لإعداد التقارير المالية استخدام بعض التقديرات المحاسبية الهامة. كما يتطلب من الإدارة ممارسة حكمها في عملية تطبيق السياسات المحاسبية.

تتم مراجعة التقديرات والأحكام بشكل منتظم وهي تستند إلى الخبرة التاريخية وعوامل أخرى ، بما في ذلك توقعات الأحداث المستقبلية التي يعتقد أنها معقولة في ظل الظروف.

إيضاحات حول القوائم المالية المجمعة وللشركة الأم

للسنة المنتهية في ٣١ ديسمبر ٢٠٢٢

تقوم المجموعة بعمل تقديرات وافتراضات تتعلق بالمستقبل. نادرا ما تتساوى التقديرات المحاسبية الناتجة مع النتائج الفعلية ذات الصلة. التقديرات والافتراضات التي تنطوي على مخاطر كبيرة للتسبب في تعديل جوهري على القيم الدفترية للأصول والالتزامات خلال السنة المالية التالية موضحة أدناه.

انخفاض قيمة الاستثمار في الشركات المستثمر فيها بطريقة حقوق الملكية والشركات التابعة

تقوم المجموعة بمراجعة استثماراتها في الشركات المستثمر فيها بطريقة حقوق الملكية والشركات التابعة بشكل دوري وتقييمها بحثاً عن دليل موضوعي على انخفاض القيمة. يتضمن الدليل الموضوعي أداء الشركات المستثمر فيها بطريقة حقوق الملكية والشركات التابعة ونموذج الأعمال المستقبلي والظروف الاقتصادية المحلية والعوامل الأخرى ذات الصلة.

الاعتراف بأصول الضريبة المؤجلة

يعتمد مدى إمكانية الاعتراف بأصول الضرائب المؤجلة على تقييم احتمالية توفر الدخل الخاضع للضريبة في المستقبل والذي يمكن في مقابله استخدام الفروق المؤجلة القابلة للخصم وعقود الخسارة الضريبية المرحلة. بالإضافة إلى ذلك ، يلزم اتخاذ قرارات جوهريّة في تقييم تأثير أي حدود قانونية أو اقتصادية أو شكوك في مختلف التشريعات الضريبية.

المخزونات

تقدر الإدارة صافي القيم الممكن تحقيقها للمخزون ، مع الأخذ في الاعتبار الدليل الأكثر موثوقية المتاح في تاريخ كل تقرير. قد يتأثر التحقيق المستقبلي لهذه المخزونات بالتكنولوجيا المستقبلية أو التغيرات الأخرى التي يحركها السوق والتي قد تقلل من أسعار البيع المستقبلية.

إنخفاض الشهرة

تختبر المجموعة سنوياً ما إذا كانت الشهرة قد انخفضت قيمتها ، مع الأخذ في الاعتبار التدفقات النقدية المتوقعة ومعدل النمو النهائي وعوامل الخصم. تم تحديد المبالغ القابلة للاسترداد للوحدات المولدة للنقد بناءً على حسابات القيمة قيد الاستخدام. تتطلب هذه الحسابات استخدام التقديرات.

انخفاض قيمة الذمم التجارية المدينة والذمم المدينة الأخرى

ينطبق نموذج انخفاض القيمة على الأصول المالية المقاسة بالتكلفة المطفأة واستثمارات الديون بالقيمة العادلة من خلال الدخل الشامل الآخر ، ولكن ليس على الاستثمارات في أدوات حقوق الملكية. بالنسبة للأصول في نطاق نموذج انخفاض القيمة للمعيار الدولي للتقارير المالية ٩ ، من المتوقع عمومًا أن تزداد خسائر انخفاض القيمة وتصبح أكثر تقلباً.

قياس القيمة العادلة

تستخدم الإدارة تقنيات تقييم مختلفة لتحديد القيمة العادلة للأدوات المالية (في حالة عدم توفر أسعار السوق النشطة) والأصول غير المالية. يتضمن ذلك وضع تقديرات وافتراضات تتفق مع كيفية قيام المشاركين في السوق بتسعير الأداة. تبني الإدارة افتراضاتها على بيانات يمكن ملاحظتها قدر الإمكان ولكن هذا ليس متاحاً دائماً. في هذه الحالة ، تستخدم الإدارة أفضل المعلومات المتاحة. قد تختلف القيم العادلة المقدرة عن الأسعار الفعلية التي يمكن تحقيقها في معاملة تجارية بحتة في تاريخ التقرير.

(ب) العملة الوظيفية وعملة العرض

تم عرض القوائم المالية المنفصلة و الموحدة بالريال العماني ، وهو العملة الوظيفية للمجموعة.

(ج) التغييرات في السياسات المحاسبية الهامة

معايير جديدة تم تبنيها في ١ يناير ٢٠٢٢

بعض البيانات المحاسبية التي أصبحت سارية المفعول اعتباراً من ١ يناير ٢٠٢٢ وبالتالي تم تطبيقها ، ليس لها تأثير كبير على النتائج المالية للمجموعة أو المركز.

إيضاحات حول القوائم المالية المجمعة وللشركة الأم

للسنة المنتهية في ٣١ ديسمبر ٢٠٢٢

المعايير والتعديلات والتفسيرات على المعايير الحالية التي لم تصبح سارية المفعول بعد ولم يتم تطبيقها بشكل مبكر من قبل المجموعة

في تاريخ اعتماد هذه القوائم المالية المنفصلة و الموحدة ، تم نشر العديد من المعايير والتعديلات على المعايير والتفسيرات الحالية من قبل مجلس معايير المحاسبة الدولية ، ولكن لم تصبح سارية المفعول بعد . لم يتم تطبيق أي من هذه المعايير أو التعديلات على المعايير الحالية في وقت مبكر من قبل المجموعة .

تتوقع الإدارة أن يتم اعتماد جميع التصريحات ذات الصلة للفترة الأولى التي تبدأ في أو بعد تاريخ نفاذ التصريحات . لم يتم الإفصاح عن المعايير والتعديلات والتفسيرات الجديدة التي لم يتم تطبيقها في السنة الحالية حيث لا يتوقع أن يكون لها تأثير مادي على هذه القوائم المالية المنفصلة و الموحدة .

٣ السياسات المحاسبية الهامة

قامت المجموعة بشكل ثابت بتطبيق السياسات المحاسبية التالية على جميع الفترات المعروضة . تم إعداد القوائم المالية المنفصلة و الموحدة باستخدام أسس القياس المحددة بواسطة المعايير الدولية لإعداد التقارير المالية لكل نوع من أنواع الأصول والإلتزامات والإيرادات والمصروفات . تم وصف أسس القياس بشكل كامل في السياسات المحاسبية أدناه .

١-٣ أساس المحاسبة والتوحيد

(أ) الشركات التابعة

الشركات التابعة هي جميع الكيانات (بما في ذلك الشركات المهيكلية) التي تسيطر عليها المجموعة . تسيطر المجموعة على كيان عندما تتعرض المجموعة أو لديها حقوق في عوائد متغيرة من مشاركتها مع الكيان ولديها القدرة على التأثير على تلك العوائد من خلال سلطتها على الكيان . يتم توحيد الشركات التابعة بالكامل من تاريخ تحويل السيطرة إلى المجموعة . يتم فصلها من التاريخ الذي تفقد فيه الشركة الأم السيطرة . تطبق المجموعة طريقة الاستحواذ للمحاسبة عن اندماج الأعمال . المقابل المحول لشراء شركة تابعة هو القيم العادلة للأصول المحولة والإلتزامات المكتبة للمالكين السابقين للشركة المشتراة وحقوق الملكية الصادرة عن المجموعة . يتضمن المقابل المحول القيمة العادلة لأي أصل أو التزام ناتج عن ترتيب مقابل طارئ . يتم تسجيل التكاليف المتعلقة بالاستحواذ كمصروفات عند تكبدها . يتم قياس الأصول والإلتزامات القابلة للتحديد والإلتزامات الطارئة المفترضة في دمج الأعمال مبدئيًا بقيمتها العادلة في تاريخ الاستحواذ . تعترف المجموعة بأي حصة غير مسيطرة في الشركة المكتتة على أساس كل اقتناء على حدة ، إما بالقيمة العادلة أو على أساس الحصة النسبية للحصة غير المسيطرة من المبالغ المعترف بها لصافي الأصول المحددة للمشتري .

إذا تم تحقيق اندماج الأعمال على مراحل ، فإن القيمة العادلة في تاريخ الاستحواذ لحصة حقوق الملكية المحتفظ بها سابقًا في الشركة المكتتة للمشتري يتم إعادة قياسها بالقيمة العادلة في تاريخ الاستحواذ من خلال قائمة الربح أو الخسارة المجمع . يتم الاعتراف بأي مقابل محتمل يتم تحويله من قبل المجموعة بالقيمة العادلة في تاريخ الاستحواذ . يتم الاعتراف بالتغيرات اللاحقة على القيمة العادلة للمقابل المحتمل الذي يعتبر على أنه أصل أو التزام وفقًا للمعيار المحاسبي ذي الصلة إما في قائمة الربح أو الخسارة الموحد أو كتغيير في الدخل الشامل الآخر . المقابل المحتمل المصنف كحقوق ملكية لا يعاد قياسه ويتم المحاسبة عن تسويته اللاحقة ضمن حقوق الملكية .

يتم قياس الشهرة مبدئيًا على أنها الزيادة في إجمالي المقابل المحول والقيمة العادلة للحصة غير المسيطرة على صافي الأصول المحددة المكتتة والإلتزامات المكتبة . إذا كان هذا المقابل أقل من القيمة العادلة لصافي أصول الشركات التابعة المكتتة ، يتم الاعتراف بالفرق في قائمة الربح أو الخسارة المجمع . يتم اختبار الشهرة لأي انخفاض سنوي . نتيجة للتعديل في معيار المحاسبة الدولي رقم ٢٧ ، اعتبارًا من ١ يناير ٢٠١٧ ، اعتمدت الشركة

إيضاحات حول القوائم المالية المجمعة وللشركة الأم

للسنة المنتهية في ٣١ ديسمبر ٢٠٢٢

الأم طريقة حقوق الملكية للمحاسبة عن استثماراتها في الشركات التابعة لأغراض بياناتها المالية المنفصلة. تم حذف المعاملات والأرصدة والإيرادات والمصروفات بين الشركات على المعاملات بين شركات المجموعة. يتم أيضاً حذف الربح أو الخسارة الناتجة عن المعاملات بين الشركات والمثبتة في الأصول. تم تغيير السياسات المحاسبية للشركات التابعة عند الضرورة لضمان توافقها مع السياسات المتبعة من قبل المجموعة.

(ب) التغييرات في حصص الملكية في الشركات التابعة دون تغيير في السيطرة

المعاملات مع الحقوق غير المسيطرة التي لا تؤدي إلى فقدان السيطرة يتم احتسابها كمعاملات حقوق ملكية - أي كمعاملات مع المالكين بصفتهم مالكين. يتم تسجيل الفرق بين القيمة العادلة لأي مقابل مدفوع والحصصة ذات الصلة المكتتة من القيمة الدفترية لصافي أصول الشركات التابعة في حقوق الملكية. يتم أيضاً تسجيل المكاسب أو الخسائر الناتجة عن استبعاد الحقوق غير المسيطرة في حقوق الملكية.

(ج) التخلص من الشركات التابعة

عندما تتوقف المجموعة عن السيطرة ، يتم إعادة قياس أي حصة محتفظ بها في الشركة إلى قيمتها العادلة في التاريخ الذي تفقد فيه السيطرة ، مع الاعتراف بالتغيير في القيمة الدفترية في بيان الدخل الشامل المنفصلة و الموحدة. القيمة العادلة هي القيمة الدفترية الأولية لأغراض المحاسبة اللاحقة للحصصة المحتفظ بها كشركة زميلة أو مشروع مشترك أو أصل مالي. بالإضافة إلى ذلك ، فإن أي مبالغ معترف بها سابقاً في الدخل الشامل الآخر فيما يتعلق بتلك الشركة يتم المحاسبة عنها كما لو أن المجموعة قد قامت باستبعاد الأصول أو الإلتزامات ذات الصلة بشكل مباشر. وبالتالي ، فإن المبالغ المعترف بها سابقاً في بيان الدخل الشامل الموحد يتم إعادة تصنيفها إلى قائمة الربح أو الخسارة الموحدة.

(د) الشركات المستثمر فيها بطريقة حقوق الملكية

الشركات المستثمر فيها بطريقة حقوق الملكية هي جميع الكيانات التي يكون للمجموعة تأثير هام عليها ولكن ليس لها سيطرة ، ويصاحب ذلك عموماً نسبة ملكية تتراوح بين ٢٠٪ و ٥٠٪ من حقوق التصويت. يتم المحاسبة عن الاستثمارات في الشركات المستثمر فيها بطريقة حقوق الملكية باستخدام طريقة حقوق الملكية. بموجب طريقة حقوق الملكية ، يتم الاعتراف بالاستثمار مبدئياً بالتكلفة ، بما في ذلك تكلفة المعاملة ، ويتم زيادة القيمة الدفترية أو تخفيضها للاعتراف بحصة المستثمر في ربح أو خسارة الشركة المستثمر فيها بعد تاريخ الشراء. يتضمن استثمار المجموعة في الشركات المستثمر فيها بطريقة حقوق الملكية الشهرة المحددة عند الاستحواذ.

إذا تم تخفيض حصة الملكية في شركة زميلة مع الاحتفاظ بنفوذ هام ، يتم إعادة تصنيف فقط حصة تناسبية من المبالغ المعترف بها سابقاً في بيان الدخل الشامل الآخر إلى قائمة الربح أو الخسارة المجمع عند الاقتضاء.

يتم الاعتراف بحصة المجموعة في أرباح أو خسائر ما بعد الاستحواذ في بيان الدخل الشامل المنفصلة و الموحدة، ويتم الاعتراف بحصتها في حركات ما بعد الشراء في الدخل الشامل الآخر في الدخل الشامل الآخر مع تعديل مماثل على القيمة الدفترية استثمار. عندما تساوي حصة المجموعة في الخسائر في الشركة الشقيقة أو تتجاوز حصتها في الشركة الشقيقة ، بما في ذلك أي ذمم مدينة أخرى غير مضمونة ، لا تعترف المجموعة بخسائر أخرى، ما لم تكن قد تكبدت التزامات قانونية أو استدلالية أو سددت مدفوعات نيابة عن الشركة الشقيقة.

تحدد المجموعة بتاريخ كل تقرير مالي ما إذا كان هناك أي دليل موضوعي على أن الاستثمار في الشركة الشقيقة قد انخفضت قيمته. إذا كان هذا هو الحال ، تقوم المجموعة باحتساب مبلغ الانخفاض في القيمة على أنه الفرق بين المبلغ الممكن استرداده للشركة الشقيقة وقيمتها الدفترية وتسجيل المبلغ المجاور لـ «حصة في الربح / (خسارة) شركة زميلة» في المجموعة المنفصلة و الموحدة. قائمة الربح أو الخسارة.

يتم الاعتراف بالأرباح أو الخسائر الناتجة عن المعاملات الأولية والثالية بين المجموعة وشركتها الشقيقة في القوائم المالية المنفصلة و الموحدة فقط في حدود حصص المستثمر غير ذات الصلة في الشركات المستثمر فيها بطريقة حقوق الملكية. يتم حذف الخسائر غير المحققة ما لم تقدم المعاملة دليلاً على انخفاض قيمة الأصل

إيضاحات حول القوائم المالية المجمعة وللشركة الأم

للسنة المنتهية في ٣١ ديسمبر ٢٠٢٢

المحول. تم تغيير السياسات المحاسبية للشركات المستثمر فيها بطريقة حقوق الملكية عند الضرورة لضمان توافقها مع السياسات المتبعة من قبل المجموعة.

نتيجة للتعديل في معيار المحاسبة الدولي رقم ٢٧ ، اعتباراً من ١ يناير ٢٠١٧ ، تبنت الشركة الأم طريقة حقوق الملكية للمحاسبة عن استثماراتها المرتبطة لغرض بياناتها المالية المنفصلة.

٢-٣ إعداد التقارير القطاعية

يتم الإبلاغ عن قطاعات التشغيل بطريقة تتفق مع التقارير الداخلية المقدمة إلى صانع القرار التشغيلي الرئيسي. تم تحديد صانع القرار التشغيلي الرئيسي ، المسؤول عن تخصيص الموارد وتقييم أداء قطاعات التشغيل ، على أنه اللجنة التنفيذية التي تتخذ القرارات الإستراتيجية.

٣-٣ ترجمة العملات الأجنبية

(أ) المعاملات والأرصدة

يتم تحويل المعاملات بالعملات الأجنبية إلى العملة الوظيفية باستخدام أسعار الصرف السائدة في تواريخ المعاملات أو التقييم حيث يتم إعادة قياس البنود. يتم الاعتراف بأرباح وخسائر صرف العملات الأجنبية الناتجة عن تسوية هذه المعاملات ومن التحويل بأسعار الصرف في نهاية السنة للأصول والإلتزامات النقدية بالعملات الأجنبية في بيان الدخل الشامل المنفصلة و الموحدة.

(ب) شركات المجموعة

يتم ترجمة النتائج والمركز المالي لجميع كيانات المجموعة (التي ليس لدى أي منها عملة اقتصاد شديد التضخم) التي لها عملة وظيفية مختلفة عن عملة العرض إلى عملة العرض على النحو التالي:

(١) يتم ترجمة الأصول والإلتزامات لكل بيان مركز مالي موحد ومنفصل معروض بسعر الإقفال في تاريخ التقرير ؛

(٢) يتم ترجمة الإيرادات والمصروفات لكل بيان دخل بمتوسط أسعار الصرف. ويتم الاعتراف بجميع فروقات الصرف الناتجة في بيان الدخل الشامل المنفصلة و الموحدة.

عند التوحيد ، يتم إدراج فروق الصرف الناتجة عن تحويل صافي الاستثمار في العمليات الأجنبية والقروض إلى بيان الدخل الشامل الآخر المنفصلة و الموحدة.

٤-٣ الممتلكات والمنشآت والمعدات

يتم إثبات الممتلكات والآلات والمعدات بالتكلفة التاريخية ، والتي تشمل تكاليف الاقتراض المرسلة ناقصاً الاستهلاك المتراكم وخسائر انخفاض القيمة ، إن وجدت. تتضمن التكلفة التاريخية المصروفات المنسوبة مباشرة إلى اقتناء الأصل. تشمل التكلفة أي تكلفة أخرى تُعزى مباشرة إلى وضع الأصل في حالة صالحة للعمل من أجل استخدامه المقصود وتكلفة تفكيك العنصر وإزالته واستعادة الموقع الموجود عليه. يتم تضمين التكاليف اللاحقة في القيمة الدفترية للأصل أو الاعتراف بها كأصل منفصل ، حسب الاقتضاء ، فقط عندما يكون من المحتمل أن تتدفق المنافع الاقتصادية المستقبلية المرتبطة بالبند إلى المجموعة ويمكن قياس تكلفة البند بشكل موثوق. يتم شطب القيمة الدفترية للجزء استبدالها. يتم تحميل كافة الإصلاحات والصيانة الأخرى على بيان الدخل الشامل المنفصلة و الموحدة خلال الفترة المالية التي يتم تكبدها فيها .

يتم احتساب الاستهلاك باستخدام طريقة القسط الثابت لتوزيع تكلفتها على قيمها المتبقية على مدى الأعمار الإنتاجية المقدرة ، على النحو التالي:

إيضاحات حول القوائم المالية المجمعة وللشركة الأم

للسنة المنتهية في ٣١ ديسمبر ٢٠٢٢

سنوات	عمرات
٤٠ - ٢٠	المصانع والآلات
٢٠ - ١٥	الأثاث والتجهيزات
٥ - ٣	تحسينات العقارات المستأجرة
٥	المعدات المكتبية
٥ - ٣	المركبات
٤ - ٣	

تتم مراجعة طرق الإهلاك والأعمار الإنتاجية والقيم المتبقية وتعديلها إذا كان ذلك مناسباً في نهاية كل فترة تقرير. يتم تخفيض القيمة الدفترية للأصل على الفور إلى قيمته القابلة للاسترداد إذا كانت القيمة الدفترية للأصل أكبر من قيمتها الاستردادية المقدرة.

يتم تحديد أرباح وخسائر الاستبعادات بمقارنة المتحصلات مع القيمة الدفترية ويتم الاعتراف بها ضمن «الدخل الآخر» في بيان الدخل الشامل المنفصلة و الموحدة.

٥-٣ العقارات الاستثمارية

تشمل العقارات الاستثمارية الأراضي والمباني المحتفظ بها لعائدات الإيجار طويل الأجل وغير المشغولة من قبل المجموعة. تظهر العقارات الاستثمارية بالتكلفة ناقصاً الانخفاض في القيمة. يتم تسجيل أي مخصص انخفاض مطلوب في بيان الدخل الشامل المنفصلة و الموحدة.

٦-٣ الأصول غير الملموسة

يتم قياس الشهرة الناتجة عن الاستحواذ على الشركات التابعة والشركات المستثمر فيها بطريقة حقوق الملكية والمشاريع المشتركة بالتكلفة ناقصاً خسائر انخفاض القيمة المتراكمة.

لغرض اختبار انخفاض القيمة ، يتم تخصيص الشهرة المكتسبة من اندماج الأعمال لكل من وحدات إنتاج النقد ، أو مجموعات من وحدات إنتاج النقد ، والتي من المتوقع أن تستفيد من عمليات الدمج. تمثل كل وحدة أو مجموعة من الوحدات التي يتم تخصيص الشهرة لها أدنى مستوى داخل الكيان يتم فيه مراقبة الشهرة لأغراض الإدارة الداخلية. تتم مراقبة الشهرة على مستوى قطاع التشغيل.

يتم إجراء مراجعات انخفاض قيمة الشهرة سنوياً أو بشكل متكرر أكثر إذا أشارت الأحداث أو التغيرات في الظروف إلى انخفاض محتمل في القيمة. تتم مقارنة القيمة الدفترية للشهرة بالمبلغ الممكن استرداده ، وهو القيمة المستخدمة والقيمة العادلة ناقصاً تكاليف البيع ، أيهما أعلى. يتم الاعتراف بأي انخفاض في القيمة على الفور كمصروف ولا يتم عكسه لاحقاً.

٧-٣ انخفاض قيمة الأصول غير المالية

الأصول التي لها عمر إنتاجي غير محدد ، على سبيل المثال ، الشهرة لا تخضع للإطفاء أو الاستهلاك ويتم اختبارها سنوياً لانخفاض القيمة. تتم مراجعة الأصول التي تخضع للإطفاء أو الاستهلاك للتحقق من انخفاض قيمتها عندما تشير الأحداث أو التغيرات في الظروف إلى أن القيمة الدفترية قد لا تكون قابلة للاسترداد. يتم الاعتراف بخسارة انخفاض القيمة بالمبلغ الذي تتجاوز به القيمة الدفترية للأصل قيمته القابلة للاسترداد. القيمة القابلة للاسترداد هي القيمة العادلة للأصل ناقص تكاليف البيع والقيمة في الاستخدام ، أيهما أعلى. لأغراض تقييم الانخفاض في القيمة، يتم تجميع الأصول عند أدنى المستويات التي توجد لها تدفقات نقدية يمكن تحديدها بشكل منفصل (وحدات توليد النقد). تتم مراجعة الأصول غير المالية بخلاف الشهرة التي تعرضت لانخفاض في القيمة لاحتمال عكس الانخفاض في القيمة بتاريخ كل تقرير.

إيضاحات حول القوائم المالية المجمعة وللشركة الأم

للسنة المنتهية في ٣١ ديسمبر ٢٠٢٢

٨-٣ الأصول المالية والإلتزامات المالية

(i) تصنيف وقياس الأصول المالية والإلتزامات المالية

الأصول المالية

بموجب المعيار الدولي للتقارير المالية رقم ٩ ، عند التحقق المبدئي ، يتم تصنيف الأصل المالي على النحو التالي: التكلفة المطفأة ؛ القيمة العادلة من خلال الدخل الشامل الآخر - استثمار الديون ؛ القيمة العادلة من خلال الدخل الشامل الآخر - الاستثمار في حقوق الملكية ؛ أو القيمة العادلة من خلال الربح أو الخسارة. يعتمد تصنيف الأصول المالية بموجب المعيار الدولي للتقارير المالية ٩ بشكل عام على نموذج الأعمال الذي تتم فيه إدارة الأصل المالي وخصائص التدفقات النقدية التعاقدية الخاصة به.

يتم قياس الأصل المالي بالتكلفة المطفأة إذا استوفى الشروط التالية ولم يتم تحديده بالقيمة العادلة في الربح أو الخسارة: - يتم الاحتفاظ بها ضمن نموذج أعمال يهدف إلى الاحتفاظ بأصول لتحصيل التدفقات النقدية التعاقدية ؛ و

- تؤدي شروطه التعاقدية في تواريخ محددة إلى تدفقات نقدية تكون فقط مدفوعات المبلغ الأساسي والفائدة على المبلغ الأساسي القائم.

يتم قياس الاستثمار في الدين بالقيمة العادلة من خلال الدخل الشامل الآخر إذا استوفى الشرطين التاليين ولم يتم تحديده بالقيمة العادلة من خلال الربح أو الخسارة:

- يتم الاحتفاظ بها ضمن نموذج عمل يتم تحقيق هدفه من خلال جمع التدفقات النقدية التعاقدية وبيع الأصول المالية ؛ و

- تؤدي شروطه التعاقدية في تواريخ محددة إلى تدفقات نقدية تكون فقط مدفوعات المبلغ الأساسي والفائدة على المبلغ الأساسي القائم.

عند الاعتراف الأولي باستثمارات في حقوق الملكية غير محتفظ بها للمتاجرة ، قد تختار المجموعة بشكل غير قابل للنقض عرض التغييرات اللاحقة في القيمة العادلة للاستثمار في بيان الدخل الشامل المنفصلة و الموحدة. يتم إجراء هذه الانتخابات على أساس كل استثمار على حدة.

يتم قياس جميع الأصول المالية غير المصنفة كمقاسة بالتكلفة المطفأة أو الدخل الشامل الآخر كما هو موضح أعلاه بالقيمة العادلة من خلال الربح أو الخسارة. وهذا يشمل جميع الأصول المالية المشتقة. عند التحقق المبدئي، قد تقوم المجموعة بشكل غير قابل للإلغاء بتخصيص أصل مالي يلبي المتطلبات ليتم قياسه بالتكلفة المطفأة أو بالقيمة العادلة من خلال الدخل الشامل الآخر بالقيمة العادلة من خلال الربح أو الخسارة إذا كان القيام بذلك يلغي أو يقلل بشكل كبير من عدم التطابق المحاسبي الذي قد ينشأ بطريقة أخرى.

يتم قياس الأصل المالي (ما لم يكن ذمم مدينة تجارية بدون عنصر تمويلي هام يتم قياسه مبدئياً بسعر المعاملة) مبدئياً بالقيمة العادلة بالإضافة إلى تكاليف المعاملة التي يمكن أن تتسبب مباشرة إلى الاستحواذ ، للبند غير المدرج بالقيمة العادلة في الربح أو الخسارة.

تطبق السياسات المحاسبية التالية على القياس اللاحق للأصول المالية.

الأصول المالية بالقيمة يتم لاحقاً قياس هذه الأصول بالقيمة العادلة. يتم الاعتراف بصافي الأرباح والخسائر العادلة في الربح أو الخسارة ، بما في ذلك أي فوائد أو إيرادات أرباح ، في قائمة الربح أو الخسارة المنفصلة و الموحدة.

يتم قياس هذه الأصول لاحقاً بالتكلفة المطفأة باستخدام طريقة معدل الفائدة الفعلي. يتم تخفيض التكلفة المطفأة عن طريق خسائر انخفاض القيمة. يتم الاعتراف بالأصول المالية بالتكلفة بإيرادات الفوائد وأرباح وخسائر صرف العملات الأجنبية وانخفاض القيمة في قائمة الربح أو الخسارة المنفصلة و الموحدة. يتم الاعتراف بأي مكسب أو خسارة من الاستبعاد في قائمة الربح أو الخسارة المنفصلة و الموحدة.

إيضاحات حول القوائم المالية المجمعة وللشركة الأم

للسنة المنتهية في ٣١ ديسمبر ٢٠٢٢

استثمارات حقوق الملكية بالقيمة العادلة من خلال الدخل الشامل الآخر

يتم لاحقاً قياس هذه الأصول بالقيمة العادلة. يتم الاعتراف بتوزيعات الأرباح كدخل في قائمة الربح أو الخسارة المنفصلة و الموحدة ما لم تمثل توزيعات الأرباح بوضوح استرداد جزء من تكلفة الاستثمار. يتم الاعتراف بصافي المكاسب والخسائر الأخرى في بيان الدخل الشامل المنفصلة و الموحدة ولا يتم إعادة تصنيفها مطلقاً إلى قائمة الربح أو الخسارة المنفصلة و الموحدة.

تقييم نموذج العمل

عند إجراء تقييم لهدف نموذج الأعمال الذي يتم فيه الاحتفاظ بأصل مالي ، تأخذ المجموعة في الاعتبار جميع المعلومات ذات الصلة حول كيفية إدارة الأعمال ، بما في ذلك:

- استراتيجية الاستثمار الموثقة وتنفيذها عملياً. يتضمن ذلك ما إذا كانت استراتيجية الاستثمار تركز على كسب دخل الفائدة التعاقدية ، أو الحفاظ على ملف سعر فائدة معين ، أو مطابقة مدة الأصول المالية مع مدة أي التزامات ذات صلة أو تدفقات نقدية خارجة متوقعة أو تحقيق التدفقات النقدية من خلال بيع الأصول ؛
 - كيف يتم تقييم أداء المحفظة وتقديم التقارير إلى إدارة المجموعة ؛
 - المخاطر التي تؤثر على أداء نموذج الأعمال (والأصول المالية المحتفظ بها ضمن نموذج الأعمال) وكيفية إدارة هذه المخاطر ؛
 - كيف يتم تعويض مدير الاستثمار: على سبيل المثال ، ما إذا كان التعويض يعتمد على القيمة العادلة للأصول المدارة أو التدفقات النقدية التعاقدية المحصلة ؛ و
 - وتيرة وحجم وتوقيت مبيعات الأصول المالية في الفترات السابقة وأسباب هذه المبيعات والتوقعات بشأن نشاط المبيعات في المستقبل. لا تعتبر تحويلات الأصول المالية إلى أطراف ثالثة في المعاملات غير المؤهلة للاستبعاد من الدفاتر مبيعات لهذا الغرض ، بما يتفق مع الاعتراف المستمر للمجموعة بالأصول.
- قررت المجموعة أن لديها نموذجين للأعمال.
- نموذج الأعمال المحتفظ بها للحصول: يشمل النقد والنقد المعادل والأرصدة المستحقة من الوسطاء والمدينين من اتفاقيات البيع العكسي وإعادة الشراء. يتم الاحتفاظ بهذه الأصول المالية للحصول التدفقات النقدية التعاقدية.
 - نموذج الأعمال الأخرى: ويشمل سندات الدين والاستثمارات في رأس المال والاستثمار في صناديق الاستثمار المفتوحة غير المدرجة والأسهم الخاصة غير المدرجة. تدار هذه الأصول المالية ويتم تقييم أدائها على أساس القيمة العادلة مع تكرار عمليات البيع.

تقييم ما إذا كانت التدفقات النقدية التعاقدية هي SPPI

لأغراض هذا التقييم ، يتم تعريف «الأصل» على أنه القيمة العادلة للأصل المالي عند التحقق المبدئي. يتم تعريف «الفائدة» على أنها مقابل للقيمة الزمنية للنقود ومخاطر الائتمان المرتبطة بالمبلغ الأساسي القائم خلال فترة زمنية معينة ومخاطر وتكاليف الإقراض الأساسية الأخرى (على سبيل المثال ، مخاطر السيولة والتكاليف الإدارية) ، وكذلك كهامش ربح. عند تقييم ما إذا كانت التدفقات النقدية التعاقدية هي SPPI ، تأخذ المجموعة في الاعتبار الشروط التعاقدية للأداة. يتضمن ذلك تقييم ما إذا كان الأصل المالي يحتوي على شرط تعاقد يمكن أن يغير توقيت أو مبلغ التدفقات النقدية التعاقدية بحيث لا يفي بهذا الشرط.

عمليات إعادة التصنيف

لا يتم إعادة تصنيف الأصول المالية بعد الاعتراف الأولي بها ما لم تقم المجموعة بتغيير نموذج أعمالها لإدارة الأصول المالية ، وفي هذه الحالة سيتم إعادة تصنيف جميع الأصول المالية المتأثرة في اليوم الأول من فترة التقرير الأولى بعد التغيير في نموذج الأعمال.

إيضاحات حول القوائم المالية المجمعة وللشركة الأم

للسنة المنتهية في ٣١ ديسمبر ٢٠٢٢

التزامات مالية

تصنيف

يتم تصنيف الإلتزامات المالية كمقاسة بالتكلفة المطفأة أو بالقيمة العادلة في الربح أو الخسارة.

يتم تصنيف الإلتزامات المالية على أنها مدرجة بالقيمة العادلة في الربح أو الخسارة إذا تم تصنيفها على أنها محتفظ بها للمتاجرة أو كانت مشتقة أو تم تصنيفها على هذا النحو عند الاعتراف الأولي. الإلتزامات المالية بالقيمة العادلة من خلال الربح أو الخسارة يتم قياسها بالقيمة العادلة ويتم الاعتراف بصافي الأرباح والخسائر، بما في ذلك أي مصروفات فوائد ، في قائمة الربح أو الخسارة المنفصلة و الموحدة.

يتم لاحقاً قياس الإلتزامات المالية الأخرى بالتكلفة المطفأة باستخدام طريقة معدل الفائدة الفعلي. يتم الاعتراف بمصروفات الفوائد وأرباح وخسائر صرف العملات الأجنبية في الربح أو الخسارة. يتم أيضاً الاعتراف بأي مكسب أو خسارة من الاستبعاد في قائمة الربح أو الخسارة المنفصلة و الموحدة.

شطب

تلغي المجموعة الاعتراف بالتزام مالي عندما يتم الإعفاء من التزاماتها التعاقدية أو إلغائها أو انتهاء صلاحيتها. عند استبعاد الالتزام المالي ، يتم الاعتراف بالفرق بين المبلغ المسجل والمبلغ المدفوع (بما في ذلك أي أصول غير نقدية محولة أو إلتزامات محتملة) في قائمة الربح أو الخسارة المنفصلة و الموحدة.

تعديل

تلغي المجموعة الاعتراف بالإلتزامات المالية عندما يتم تعديل شروطها وتكون التدفقات النقدية للإلتزامات المعدلة مختلفة بشكل جوهري. في هذه الحالة ، يتم الاعتراف بالالتزام المالي الجديد على أساس الشروط المعدلة بالقيمة العادلة. يتم الاعتراف بالفرق بين القيمة الدفترية للإلتزامات المالية غير المعترف بها والمقابل المدفوع في قائمة الربح أو الخسارة المنفصلة و الموحدة. يشمل المقابل المدفوع الأصول غير المالية المحولة ، إن وجدت ، وتحمل الإلتزامات ، بما في ذلك الالتزام المالي الجديد المعدل.

إذا لم يتم المحاسبة عن تعديل التزام مالي على أنه استبعاد من الدفاتر ، عندئذ يتم إعادة حساب التكلفة المطفأة للالتزام عن طريق خصم التدفقات النقدية المعدلة بسعر الفائدة الفعلي الأصلي ويتم الاعتراف بالربح أو الخسارة الناتجة في قائمة الربح المنفصلة و الموحدة أو الخسارة. بالنسبة للإلتزامات المالية ذات السعر المتغير ، يتم تعديل معدل الفائدة الفعلي المستخدم لحساب ربح أو خسارة التعديل ليعكس شروط السوق الحالية في وقت التعديل. يتم الاعتراف بأية تكاليف ورسوم متكبدة كتعديل على القيمة الدفترية للالتزام ويتم إطفائها على مدار الفترة المتبقية من الالتزام المالي المعدل عن طريق إعادة حساب معدل الفائدة الفعلي على الأداة.

٩-٣ قياس القيمة العادلة

القيمة العادلة هي السعر الذي سيتم استلامه لبيع أصل أو دفعه لتحويل التزام في معاملة منظمة بين المشاركين في السوق في تاريخ القياس في الأصل أو ، في حالة عدم وجوده ، في السوق الأكثر فائدة الذي يمكن للمجموعة الوصول إليه. ذلك التاريخ. تعكس القيمة العادلة للإلتزامات مخاطر عدم الأداء.

تقيس المجموعة القيمة العادلة لأداة مدرجة باستخدام السعر المدرج في سوق نشط لتلك الأداة. يعتبر السوق «نشطاً» إذا كانت المعاملات للأصل أو الإلتزامات تتم بتكرار وحجم كافيين لتوفير معلومات التسعير على أساس مستمر.

إذا لم يكن هناك سعر مدرج في سوق نشط ، فإن المجموعة تستخدم تقنيات التقييم التي تزيد من استخدام المدخلات ذات الصلة التي يمكن ملاحظتها وتقليل استخدام المدخلات غير القابلة للرصد. تتضمن تقنية التقييم المختارة جميع العوامل التي قد يأخذها المشاركون في السوق في الاعتبار عند تسعير أي معاملة. إن أفضل دليل على القيمة العادلة لأداة مالية عند الاعتراف المبدئي هو عادة سعر المعاملة - أي القيمة العادلة للمقابل المدفوع أو المستلم. إذا قررت المجموعة أن القيمة العادلة عند التحقق المبدئي تختلف عن سعر المعاملة وأن القيمة العادلة لا يتم إثباتها من خلال سعر مدرج في سوق نشط لأصل أو التزام مماثل ولا بناءً على تقنية تقييم يتم من خلالها الحكم على أي مدخلات غير قابلة للملاحظة لكي تكون غير مهمة فيما يتعلق بالقياس ، يتم قياس الأداة المالية مبدئياً بالقيمة العادلة ، مع تعديلها لتأجيل الفرق بين القيمة العادلة عند الاعتراف الأولي وسعر المعاملة.

إيضاحات حول القوائم المالية المجمعة وللشركة الأم

للسنة المنتهية في ٣١ ديسمبر ٢٠٢٢

لاحقاً ، يتم الاعتراف بهذا الفرق في الربح أو الخسارة على أساس مناسب على مدى عمر الأداة ولكن في موعد لا يتجاوز عندما يكون التقييم مدعوماً بالكامل ببيانات السوق التي يمكن ملاحظتها أو إغلاق المعاملة.

إذا كان هناك أصل أو التزام يتم قياسه بالقيمة العادلة له سعر عرض وسعر طلب ، فإن المجموعة تقيس الأصول والمراكز الطويلة بسعر العرض والالتزامات والمراكز القصيرة بسعر الطلب.

يتم قياس محافظ الأصول والالتزامات المالية المعرضة لمخاطر السوق ومخاطر الائتمان التي تديرها المجموعة على أساس صافي التعرض لمخاطر السوق أو الائتمان على أساس السعر الذي سيتم استلامه لبيع صافي مركز طويل (أو مدفوع لتحويل صافي مركز قصير) للتعرض للمخاطر المعينة.

يتم تخصيص تعديلات مستوى المحفظة - على سبيل المثال ، تعديل عرض السعر أو تسويات مخاطر الائتمان التي تعكس القياس على أساس صافي التعرض - للأصول والالتزامات الفردية على أساس تعديل المخاطر النسبية لكل من الأدوات الفردية في ملف.

القيمة العادلة للالتزام المالي مع ميزة الطلب (مثل الوديعة تحت الطلب) لا تقل عن المبلغ المستحق الدفع عند الطلب ، مخصصاً من التاريخ الأول الذي قد يُطلب فيه دفع المبلغ.

تعترف المجموعة بالتحويلات بين مستويات التسلسل الهرمي للقيمة العادلة في نهاية فترة التقرير التي حدث خلالها التغيير.

١٠-٣ المقاصة

يتم إجراء المقاصة بين الأصول المالية والالتزامات المالية ويتم عرض صافي المبلغ في قائمة المركز المالي المنفصلة والموحدة عندما ، وفقط عندما يكون للمجموعة حالياً حق ملزم قانوناً لمقاصة المبالغ وتتوي إما تسويتها على صافي. أساس أو لتحقيق الأصل وتسوية الالتزام في وقت واحد.

يتم عرض الدخل والمصروفات على أساس الصافي فقط عندما يكون مسموحاً به بموجب المعايير الدولية لإعداد التقارير المالية ، أو للأرباح والخسائر الناشئة عن مجموعة من المعاملات المماثلة كما هو الحال في نشاط تداول المجموعة.

١١-٣ انخفاض قيمة الأصول المالية

ينطبق نموذج انخفاض القيمة على الأصول المالية المقاسة بالتكلفة المطفأة واستثمارات الديون بالقيمة العادلة من خلال الدخل الشامل الآخر ، ولكن ليس على الاستثمارات في أدوات حقوق الملكية.

تتكون الأصول المالية بالتكلفة المطفأة من الذمم التجارية المدينة والذمم المدينة الأخرى والنقد وما في حكم النقد وسندات دين الشركات.

بموجب المعيار الدولي للتقارير المالية ٩ ، يتم قياس مخصصات الخسارة على أي من الأسس التالية:

- الخسائر الائتمانية المتوقعة لمدة ١٢ شهراً: هذه هي الخسائر الائتمانية المتوقعة التي تنتج عن أحداث التخلف عن السداد المحتملة في غضون ١٢ شهراً بعد تاريخ التقرير ؛ و

- الخسائر الائتمانية المتوقعة على مدى العمر: هذه هي الخسائر الائتمانية المتوقعة التي تنتج عن جميع أحداث التخلف عن السداد المحتملة على مدى العمر المتوقع للأداة المالية.

تقيس المجموعة مخصصات الخسارة بمبلغ يساوي الخسائر الائتمانية المتوقعة على مدى العمر ، باستثناء ما يلي ، والتي يتم قياسها كخسائر خسائر فادحة لمدة ١٢ شهراً:

- سندات الدين التي تم تحديد أنها ذات مخاطر ائتمانية منخفضة في تاريخ التقرير ؛ و

إيضاحات حول القوائم المالية المجمعة وللشركة الأم

للسنة المنتهية في ٣١ ديسمبر ٢٠٢٢

- سندات الدين الأخرى والأرصدة المصرفية التي لم تزداد فيها مخاطر الائتمان (أي مخاطر التخلف عن السداد على مدى العمر المتوقع للأداة المالية) بشكل ملحوظ منذ الاعتراف الأولي بها.
- اختارت المجموعة قياس مخصصات الخسارة للذمم التجارية المدينة والذمم المدينة الأخرى بمبلغ يساوي الخسائر الائتمانية المتوقعة على مدى الحياة.
- عند تحديد ما إذا كانت مخاطر الائتمان الخاصة بأصل مالي قد زادت بشكل كبير منذ الاعتراف الأولي وعند تقدير الخسائر الائتمانية المتوقعة ، تأخذ المجموعة في الاعتبار المعلومات المعقولة والداعمة ذات الصلة والمتاحة دون تكلفة أو مجهود غير ضروري. يتضمن هذا كلاً من المعلومات والتحليلات الكمية والنوعية ، بناءً على الخبرة التاريخية للمجموعة وتقييم الائتمان المستدير بما في ذلك المعلومات التطلعية.
- تفترض المجموعة أن مخاطر الائتمان على الأصل المالي قد زادت بشكل ملحوظ إذا تأخر موعد الاستحقاق أكثر من ٣٠ يوماً.

تعتبر المجموعة أن الأصل المالي متعثر عندما:

- يكون من المحتمل ألا يدفع المقترض التزاماته الائتمانية للمجموعة بالكامل دون لجوء المجموعة إلى إجراءات مثل تحقيق الضمان (إن وجد) ؛ أو
- تجاوز الأصل المالي أكثر من ٩٠ يوماً من تاريخ استحقاقه.
- تعتبر المجموعة أن أوراق الدين ذات مخاطر ائتمانية منخفضة عندما يكون تصنيفها لمخاطر الائتمان معادلاً للتعريف المفهوم عالمياً لـ «درجة الاستثمار».
- أقصى فترة يتم أخذها في الاعتبار عند تقدير الخسائر الائتمانية المتوقعة هي أقصى فترة تعاقدية تتعرض خلالها المجموعة لمخاطر الائتمان.

قياس خسارة الائتمان المتوقعة

الخسائر الائتمانية المتوقعة هي تقديرات مرجحة باحتمالية خسائر الائتمان، ويتم قياس خسائر الائتمان على أنها القيمة الحالية لجميع حالات العجز النقدي (أي الفرق بين التدفقات النقدية المستحقة للمجموعة وفقاً للعقد، والتدفقات النقدية التي تتوقع المجموعة استلامها).

يتم خصم الخسائر الائتمانية المتوقعة بمعدل الفائدة الفعلي للأصل المالي.

الاصول المالية منخفضة القيمة الائتمانية

في تاريخ كل تقرير ، تقوم المجموعة بتقييم ما إذا كانت الأصول المالية المدرجة بالتكلفة المطفأة وأوراق الدين بالقيمة العادلة من خلال الدخل الشامل الآخر مضمحلة ائتمانياً، ويعتبر الأصل المالي «ضعيف الائتمان» عند وقوع حدث أو أكثر من الأحداث التي لها تأثير ضار على التدفقات النقدية المستقبلية المقدرة للأصل المالي.

عرض خسائر انخفاض القيمة

يتم خصم مخصصات الخسائر للأصول المالية المقاسة بالتكلفة المطفأة من إجمالي القيمة الدفترية للأصول.

يتم عرض خسائر انخفاض القيمة المتعلقة بالذمم التجارية المدينة والذمم المدينة الأخرى بشكل منفصل في قائمة الربح أو الخسارة المنفصلة و الموحدة.

١٢-٣ النقد والنقد المعادل

لغرض قائمة التدفقات النقدية المنفصلة و الموحدة ، يتضمن النقد وما في حكمه النقد في الصندوق ، وجميع الأرصدة المصرفية ، بما في ذلك الودائع قصيرة الأجل التي تستحق خلال ثلاثة أشهر أو أقل من تاريخ الإيداع والسحب على المكشوف.

إيضاحات حول القوائم المالية المجمعة وللشركة الأم

للسنة المنتهية في ٣١ ديسمبر ٢٠٢٢

١٣-٣ المخزون

يظهر المخزون بسعر التكلفة أو صافي القيمة الممكن تحقيقها ، أيهما أقل. يتم تحديد التكلفة باستخدام طريقة المتوسط المرجح للتكلفة. تشمل تكلفة السلع التامة الصنع والعمل الجاري على المواد الخام والعمالة المباشرة والتكاليف المباشرة الأخرى ومصاريف الإنتاج غير المباشرة ذات الصلة (بناءً على طاقة التشغيل العادية). صافي القيمة الممكن تحقيقها هو سعر البيع المقدّر في سياق الأعمال العادية ، ناقصاً مصاريف البيع المتغيرة القابلة للتطبيق.

١٤-٣ المنح الحكومية

يتم الاعتراف بالمنح الحكومية بقيمتها العادلة عندما يكون هناك تأكيد معقول بأن المنحة سيتم استلامها وأن المجموعة سوف تمثل لجميع الشروط المرفقة. يتم تسجيل القروض بشروط ميسرة في قائمة المركز المالي المنفصلة و الموحدة بالقيمة العادلة التي تمثل القيمة العادلة للمقابل المستلم. القيمة العادلة للمقابل المستلم هي مجموع جميع المدفوعات النقدية المستقبلية ، مخصومة باستخدام معدلات الفائدة على الاقتراض في السوق للقروض التي لها تاريخ استحقاق مماثل لخصم التدفقات النقدية التعاقدية المستقبلية.

يتم التعامل مع الفرق بين القيمة العادلة والمبلغ الأساسي للقروض كمنح حكومية ويتم تأجيلها على مدى فترة القروض. يتم الاعتراف بالمنحة الحكومية المؤجلة كدخل على مدى الفترات اللازمة لمطابقتها بشكل منتظم مع التكاليف التي تعترض تعويضها.

١٥-٣ ضريبة الدخل

يتكون مصروف الضريبة من الضرائب الحالية والمؤجلة. يتم الاعتراف بمصروف ضريبة الدخل في قائمة الربح أو الخسارة المنفصلة و الموحدة باستثناء ما يتعلق ببند معترف بها مباشرة في حقوق الملكية ، وفي هذه الحالة يتم الاعتراف بها في بيان الدخل الشامل المنفصلة و الموحدة. الضريبة الحالية هي الضريبة المتوقعة المستحقة الدفع على الدخل الخاضع للضريبة للسنة ، باستخدام المعدلات الضريبية المعمول بها أو التي تم سنّها إلى حد كبير في تاريخ التقرير ، وأي تعديل على الضريبة المستحقة الدفع فيما يتعلق بالسنوات السابقة.

يتم احتساب الضريبة المؤجلة باستخدام طريقة الالتزام ، على أساس الفروق المؤقتة بين القيم الدفترية للأصول والالتزامات لأغراض التقارير المالية والمبالغ المستخدمة لأغراض الضرائب. لا يتم الاعتراف بالضريبة المؤجلة للفروق المؤقتة التالية: الاعتراف الأولي بالشهرة ، الاعتراف الأولي بالأصول أو الإلتزامات في معاملة لا تمثل اندماج أعمال والتي لا تؤثر على المحاسبة أو الأرباح الخاضعة للضريبة ، والفرق المتعلق بالشركات التابعة والمشاركة الكيانات الخاضعة للسيطرة إلى الحد الذي قد لا ينعكس فيه في المستقبل المنظور. يتم قياس الضريبة المؤجلة على أساس معدلات الضريبة التي يتوقع تطبيقها على الفروق المؤقتة عند عكسها ، بناءً على القوانين التي تم سنّها أو سنّها بشكل جوهري بحلول تاريخ التقرير. يتم الاعتراف بأصل الضريبة المؤجلة فقط إلى الحد الذي يحتمل معه توفر أرباح مستقبلية خاضعة للضريبة يمكن في مقابلها استخدام الفروق المؤقتة. تتم مراجعة أصول الضريبة المؤجلة بتاريخ كل تقرير ويتم تخفيضها إلى الحد الذي لم يعد من المحتمل فيه تحقيق المنفعة الضريبية ذات الصلة.

١٦-٣ استحقاقات نهاية الخدمة والإجازة

تم تكوين مخصص تعويض نهاية الخدمة للموظفين غير العمانيين وفقاً لبنود قانون العمل العماني وتعديلاته ويستند إلى معدلات المكافآت الحالية وسنوات الخدمة التراكمية في تاريخ قائمة المركز المالي المنفصلة و الموحدة. يتم الاعتراف باستحقاقات الموظف في الإجازة السنوية وتذاكر السفر عند استحقاقها للموظفين حتى تاريخ التقرير. يتم إدراج هذه المستحقات ضمن الإلتزامات المتداولة ، بينما يتم الإفصاح عن تلك المتعلقة بمكافآت نهاية الخدمة كإلتزامات غير متداولة.

يتم الاعتراف بالمساهمات في خطة التقاعد ذات المساهمة المحددة للموظفين العمانيين وفقاً لقانون التأمين الاجتماعي العماني كمصروف في قائمة الربح أو الخسارة المنفصلة و الموحدة عند تكبدها.

إيضاحات حول القوائم المالية المجمعة وللشركة الأم

للسنة المنتهية في ٣١ ديسمبر ٢٠٢٢

١٧-٣ المخصصات والأصول المحتملة والخصوم العرضية

يتم الاعتراف بالمخصصات عندما من المحتمل أن تؤدي الالتزامات الحالية إلى تدفق خارجي للموارد الاقتصادية من المجموعة ويمكن تقديرها بشكل موثوق. قد يكون توقيت أو مقدار التدفق الخارج غير مؤكد. ينشأ الالتزام الحالي من وجود التزام قانوني أو حكمي ناتج عن أحداث سابقة. لا تعترف مخصصات خسائر التشغيل المستقبلية. يتم قياس المخصصات على أساس المصروفات المقدرة المطلوبة لتسوية الالتزام الحالي ، بناءً على الدليل الأكثر موثوقية والمتوفر في تاريخ التقرير المالي ، بما في ذلك المخاطر والشكوك المرتبطة بالالتزام الحالي. في حالة وجود عدد من الالتزامات المماثلة ، يتم تحديد احتمالية الحاجة إلى تدفق خارجي للتسوية من خلال النظر في فئة الالتزامات ككل. تتم مراجعة جميع المخصصات في تاريخ كل تقرير وتعديلها لتعكس أفضل تقدير حالي لإدارة المجموعة.

في تلك الحالات التي يعتبر فيها التدفق الخارج المحتمل لمورد اقتصادي نتيجة للالتزامات الحالية غير محتمل أو بعيد ، لا يتم الاعتراف بأي التزام ، ما لم يتم افتراضه في سياق اندماج الأعمال. يتم الاعتراف بهذه الالتزامات الطارئة في سياق تخصيص سعر الشراء للأصول والالتزامات المكتتاة في دمج الأعمال. يتم قياسها لاحقاً بالمبلغ الأعلى للمخصص القابل للمقارنة كما هو موضح أعلاه والمبلغ المعترف به مبدئياً ، ناقصاً أي إطفاء.

يتم الاعتراف بأي تعويض يمكن للمجموعة تقريباً تحصيله من طرف ثالث فيما يتعلق بالالتزام كأصل منفصل. ومع ذلك ، لا يجوز أن يتجاوز هذا الأصل مبلغ المخصص ذي الصلة. تعتبر التدفقات الداخلة المحتملة للمنافع الاقتصادية للمجموعة التي لا تستوفي معايير الاعتراف بأصل أصول محتملة.

١٨-٣ سياسة إثبات الإيرادات

يتم الحصول على غالبية إيرادات المجموعة من المتاجرة في الأوراق المالية للشركات. تستخدم المجموعة نموذج الخطوات الخمس التالي لإثبات الإيرادات.

١. تحديد العقد مع العميل
٢. تحديد التزام الأداء
٣. تحديد سعر المعاملة
٤. تخصيص سعر المعاملة لالتزام الأداء
٥. الاعتراف بالإيرادات عندما / عند الوفاء بالتزامات الأداء

أصول العقد

أصل العقد هو الحق في المقابل مقابل البضائع أو الخدمات المحولة إلى العميل. إذا نفذت المجموعة عن طريق تحويل البضائع أو الخدمات إلى العميل قبل أن يدفع العميل المقابل أو قبل استحقاق السداد ، يتم الاعتراف بأصل العقد مقابل المقابل المستحق المشروط.

إلتزامات العقد

التزام العقد هو الالتزام بنقل البضائع أو الخدمات إلى العميل التي استلمت المجموعة مقابلها مقابل (أو مبلغ مستحق) من العميل. إذا دفع العميل مقابل قبل قيام المجموعة بنقل البضائع أو الخدمات إلى العميل ، يتم إثبات التزام العقد عند السداد أو استحقاق الدفع (أيهما أسبق). يتم الاعتراف بإلتزامات العقد كإيراد عندما تعمل المجموعة بموجب العقد .

توزيعات الأرباح والفوائد والإيرادات الأخرى

يتم الاعتراف بإيرادات الفوائد باستخدام معدل الفائدة الفعلي.

إيضاحات حول القوائم المالية المجمعة وللشركة الأم

للسنة المنتهية في ٣١ ديسمبر ٢٠٢٢

معدل الفائدة الفعلي هو المعدل الذي يخصم بالضبط المقبوضات المستقبلية المقدرة من خلال العمر المتوقع للأداة المالية إلى إجمالي القيمة الدفترية للأصل المالي.

يتم الاعتراف بإيرادات توزيعات الأرباح عند ثبوت الحق في استلامها.

يتم الاعتراف بإيرادات الوساطة عند إتمام الصفقة.

يشمل صافي الدخل من الأدوات المالية بالقيمة العادلة من خلال الربح أو الخسارة جميع التغيرات المحققة وغير المحققة في القيمة العادلة وفروق الصرف الأجنبي والفوائد وإيرادات توزيعات الأرباح ، بما في ذلك مصروفات توزيعات الأرباح على الأوراق المالية المباعة على المكشوف.

١٩-٣ مكافأة أعضاء مجلس الإدارة

تخضع مكافآت أعضاء مجلس الإدارة على النحو المنصوص عليه في عقد التأسيس للمجموعة وقانون الشركات التجارية واللوائح الصادرة عن الهيئة العامة لسوق المال.

٢٠-٣ توزيعات الأرباح

يوصي مجلس الإدارة بتوزيعات الأرباح بعد النظر في الربح المتاح للتوزيع والمتطلبات النقدية المستقبلية للشركة الأم وتخضع لموافقة المساهمين في اجتماع الجمعية العمومية السنوي. يتم الاعتراف بتوزيعات الأرباح كالتزام في القوائم المالية المنفصلة و الموحدة في الفترة التي يتم فيها اعتمادها من قبل مجلس الإدارة.

٢١-٣ الأصول الائتمانية

تقدم المجموعة خدمات الوصي لأطراف ثالثة ، والتي تتطوي على حيازة أصول الأطراف الثالثة. لا يتم تضمين هذه الأصول المحتفظ بها بصفة ائتمانية في هذه القوائم المالية المنفصلة و الموحدة.

٢٢-٣ تكاليف التمويل

تتم رسملة تكاليف الاقتراض المتعلقة مباشرة باقتناء أو إنشاء أو إنتاج أصل مؤهل خلال الفترة الزمنية اللازمة لإكمال وإعداد الأصل للاستخدام المقصود أو البيع. يتم تحميل تكاليف الاقتراض الأخرى كمصروف في الفترة التي يتم تكبدها فيها ويتم تسجيلها في تكاليف التمويل.

٢٣-٣ مصاريف التشغيل

يتم الاعتراف بمصاريف التشغيل في قائمة الربح أو الخسارة المنفصلة و الموحدة عند استخدام الخدمة أو عند تكبدها.

٢٤-٣ رأس المال

يمثل رأس المال القيمة الاسمية للأسهم التي تم إصدارها.

تتضمن الأرباح المحتجزة نتائج الفترة الحالية والسابقة المسجلة في قائمة التغيرات في حقوق الملكية المنفصلة و الموحدة.

٤ إدارة المخاطر المالية

١-٤ عوامل المخاطر المالية

تعرضها أنشطة المجموعة لمجموعة متنوعة من المخاطر المالية: مخاطر السوق (بما في ذلك مخاطر العملات والتدفقات النقدية ومخاطر أسعار الفائدة ومخاطر الأسعار) ، ومخاطر الائتمان ومخاطر السيولة. يركز برنامج إدارة المخاطر الشامل للمجموعة على عدم القدرة على التنبؤ بالأسواق المالية ويسعى لتقليل الآثار السلبية المحتملة على الأداء المالي.

يحدد مجلس الإدارة حدود المخاطر ويضع السياسات المناسبة في هذا الصدد لإدارة مخاطر الائتمان ومخاطر السيولة وكذلك مخاطر السوق المتعلقة بأنشطة إدارة الاستثمار والالتزامات للمجموعة. تتم إدارة المخاطر من قبل الإدارة وفقاً للسياسات الموثقة المعتمدة من قبل مجلس الإدارة.

إيضاحات حول القوائم المالية المجمعة وللشركة الأم

للسنة المنتهية في ٣١ ديسمبر ٢٠٢٢

(أ) مخاطر السوق

مخاطر المبادلات الخارجية

مخاطر الصرف الأجنبي هي المخاطر الناشئة عن المعاملات التجارية المستقبلية أو الأصول أو الإلتزامات المالية المعترف بها والتي تكون مقومة بعملة ليست العملة الوظيفية للمجموعة.

تتم معاملات المجموعة بشكل رئيسي بالريال العماني والدرهم الإماراتي (درهم إماراتي) والدينار الكويتي والدولار الأمريكي (الدولار الأمريكي) واليورو والريال السعودي. يتم الاحتفاظ بالسجل المحاسبي لفرع الشركة الأم في أبو ظبي بالدرهم الإماراتي. لا تتعرض المجموعة لمخاطر صرف العملات الأجنبية لصافي أصولها بالدرهم الإماراتي والدولار الأمريكي كعملة رئيسية والدرهم الإماراتي مرتبط بالدولار الأمريكي. أي تغييرات في أسعار الصرف المتعلقة بالدينار الكويتي واليورو ليست جوهرية بالنسبة للمجموعة.

مخاطر معدل الفائدة

مخاطر أسعار الفائدة هي عدم التأكد من الأرباح المستقبلية الناتجة عن التقلبات في أسعار الفائدة. تنشأ المخاطر عندما يكون هناك عدم تطابق في الأصول والخصوم ، والتي تخضع لتعديل سعر الفائدة خلال فترة محددة. تتعرض المجموعة لمخاطر أسعار الفائدة على أصولها وإلتزاماتها التي تحمل فائدة بما في ذلك الودائع المصرفية والسحب على المكشوف والقروض لأجل. الأصول والإلتزامات التي تحمل معدلات فائدة متغيرة تعرض المجموعة لمخاطر معدل الفائدة للتدفقات النقدية.

تحمل الأصول المالية بالتكلفة المطفأة والقروض من الحكومات معدل فائدة ثابت. الأصول أو الإلتزامات التي تحمل فائدة ثابتة ويتم قياسها بالتكلفة المطفأة مستقلة عن التغيرات قصيرة الأجل لمعدلات الفائدة المطبقة. هذه الأصول أو الإلتزامات لا تعرض المجموعة لمخاطر أسعار الفائدة.

تضع المجموعة الودائع المصرفية أو تقترض الأموال وفقاً لسياسات إدارة السيولة. الودائع المصرفية ذات طبيعة قصيرة الأجل ويتم إعادة تسعيرها في وقت الاستحقاق. قروض المجموعة والسحب على المكشوف والقروض لأجل هي بشروط تجارية يتم إعادة تسعيرها سنوياً أو أكثر. إن إعادة التسعير المتكررة تعرض المجموعة لمخاطر أسعار الفائدة. تقوم المجموعة بإجراء تحليلات دورية ومراقبة تقلبات أسعار الفائدة في السوق مع الأخذ في الاعتبار احتياجات المجموعة. في حالة التقلبات الجوهرية في أسعار السوق ، يتم إعادة التفاوض بشأن شروط الودائع والقروض مع البنوك وعند الضرورة يتم إعادة استثمارها أو اقتراضها.

إذا كانت الفائدة المتغيرة قد تغيرت بمقدار ٥٠ نقطة أساس للسنة بناءً على متوسط مستوى الافتراض ومع بقاء جميع المتغيرات الأخرى ثابتة ، فإن ربح المجموعة والشركة الأم كان سيقول / يزيد بمقدار ١٤,٨٣٢ ريال عماني (٢٠٢١: ٣٥,٧٧٢ ريال عماني) و ١٤,٤٩٠ ريال عماني (٢٠٢١: ٣٥,٢٨٥ ريال عماني) على التوالي ، حسب التفاصيل الواردة أدناه:

الشركة الأم		المجموعة		
٢٠٢١	٢٠٢٢	٢٠٢١	٢٠٢٢	
ر.ع	ر.ع	ر.ع	ر.ع	
الالتزامات مالية:				
				في ١ يناير
١٠,٤٥١,٠٥٤	٣,٦٦٢,٨٢٧	١٠,٥٧٧,٨٠٦	٣,٧٣١,١٧٠	
				في ٣١ ديسمبر
٣,٦٦٢,٨٢٧	٢,١٣٣,٤١٥	٣,٧٣١,١٧٠	٢,٢٠١,٧٢٣	
٧,٠٥٦,٩٤١	٢,٨٩٨,١٢١	٧,١٥٤,٤٨٨	٢,٩٦٦,٤٤٧	متوسط المعلقة
٣٥,٢٨٥	١٤,٤٩٠	٣٥,٧٧٢	١٤,٨٣٢	تأثير ٥٠ بيسة أساس في المتوسط

إيضاحات حول القوائم المالية المجمعة وللشركة الأم

للسنة المنتهية في ٣١ ديسمبر ٢٠٢٢

مخاطر تقلب السعر

مخاطر السعر هي مخاطر تقلب قيمة الأداة المالية نتيجة للتغيرات في أسعار السوق ، سواء كانت هذه التغيرات ناتجة عن عوامل خاصة بالأوراق المالية الفردية ، أو جهة إصدارها ، أو العوامل التي تؤثر على جميع الأوراق المالية في السوق.

تتداول المجموعة في الأدوات المالية للاستفادة من تحركات أسواق رأس المال قصيرة وطويلة الأجل . جميع الأوراق المالية الاستثمارية تنطوي على مخاطر فقدان رأس المال. تتحكم المجموعة في هذه المخاطر من خلال الاختيار الدقيق للأوراق المالية والأدوات المالية الأخرى ضمن حدود محددة. يتم تحديد الحد الأقصى للمخاطر الناتجة عن الأدوات المالية من خلال القيمة الدفترية للأدوات المالية. تتم مراقبة المواقف السوقية الإجمالية للمجموعة للأوراق المالية المدرجة على أساس يومي من قبل مدير الاستثمار وتتم مراجعتها بشكل دوري. لإدارة مخاطر الأسعار الناتجة عن الاستثمارات في الأوراق المالية ، تقوم المجموعة بتتبع محافظتها. يتم تنويع المحفظة وفقاً للحدود الموضوعية من قبل المجموعة.

يلخص الجدول أدناه تأثير الزيادات / النقصان في مؤشرات الدولة على أرباح المجموعة وحقوق الملكية للسنة. يعتمد التحليل على افتراض أن مؤشرات الأسهم قد زادت / انخفضت بنسبة ٥٪ مع ثبات جميع المتغيرات الأخرى وتم نقل جميع أدوات حقوق الملكية الخاصة بالشركات وفقاً للعلاقة التاريخية مع المؤشر.

التأثير على (الخسارة) / الربح الناتج عن أصول حقوق الملكية المدرجة والمحتفظ بها والمصنفة كأصول مالية بالقيمة العادلة من خلال الربح أو الخسارة:

الشركة الأم		المجموعة		
٢٠٢١	٢٠٢٢	٢٠٢١	٢٠٢٢	
ع.ر	ع.ر	ع.ر	ع.ر	
٦,٨٥٩,٨٨٦	٧,٢١٩,١٥٨	٦,٩١٥,٩٣٥	٧,٨٤١,٢٦٧	سلطنة عمان
١,٦٥٢,٥٧٢	١,١٢٧,٧١٣	٤,٨٥٢,٩٢٦	٣,٦٩٩,٦٢٠	دول مجلس التعاون الخليجي وغيرها
٨,٥١٢,٤٥٨	٨,٣٤٦,٨٧١	١١,٧٦٨,٨٦١	١١,٥٤٠,٨٨٧	المجموع
٤٢٥,٦٢٣	٤١٧,٣٤٤	٥٨٨,٤٤٣	٥٧٧,٠٤٤	٥٪ زيادة أو نقصان

(ب) مخاطر الائتمان

تدار مخاطر الائتمان على أساس المجموعة ، باستثناء مخاطر الائتمان المتعلقة بأرصدة الذمم المدينة. كل كيان مسؤول عن إدارة وتحليل مخاطر الائتمان لكل من عملائه الجدد قبل تقديم شروط وأحكام الدفع والتسليم القياسية. تنشأ مخاطر الائتمان من الأرصدة لدى البنوك والأصول المالية بالتكلفة المطفأة ومخاطر الائتمان للعملاء ، بما في ذلك المبالغ القائمة من الأطراف ذات العلاقة. تقيم الإدارة جودة الائتمان للعميل ، مع الأخذ في الاعتبار مركزه المالي والخبرة السابقة وعوامل أخرى. يتم وضع حدود المخاطر الفردية بناءً على التصنيفات الداخلية أو الخارجية وفقاً للحدود التي يضعها مجلس الإدارة. يتم مراقبة استخدام حدود الائتمان بانتظام.

تحاول المجموعة السيطرة على مخاطر الائتمان من خلال مراقبة التعرض لمخاطر الائتمان ، والحد من المعاملات مع أطراف مقابلة محددة والتقييم المستمر للجدارة الائتمانية للأطراف المقابلة. عند مراقبة مخاطر الائتمان للعملاء ، يتم تقييم العملاء بناءً على ما إذا كانوا أفراداً أو كياناً قانونياً ، وملفهم الزمني ، وتاريخ استحقاقهم ، ووجود صعوبات مالية سابقة.

تحد المجموعة من مخاطر الائتمان فيما يتعلق بالودائع المصرفية من خلال التعامل مع البنوك ذات السمعة الطيبة فقط.

إيضاحات حول القوائم المالية المجمعة وللشركة الأم

للسنة المنتهية في ٣١ ديسمبر ٢٠٢٢

(ج) مخاطر السيولة

مخاطر السيولة هي المخاطر التي قد تواجه المجموعة صعوبة في جمع الأموال للوفاء بالالتزامات المرتبطة بالأدوات المالية. قد تتجم مخاطر السيولة عن عدم القدرة على بيع أصل مالي بسرعة وبسرعة قريبة من قيمته العادلة. وتشمل مخاطر عدم القدرة على تمويل الأصول في فترات استحقاق ومعدلات مناسبة وخطر عدم القدرة على تصفية الأصل بسعر معقول وفي إطار زمني مناسب.

وفقاً لإدارة مخاطر السيولة الحكيمة، تهدف المجموعة إلى الاحتفاظ بنقد كافٍ وكمية كافية من التسهيلات الائتمانية الملتزم بها.

يحلل الجدول أدناه الالتزامات المالية للمجموعة في مجموعات استحقاق ذات صلة بناءً على الفترة المتبقية في تاريخ التقرير حتى تاريخ الاستحقاق التعاقدية. المبالغ المبينة في الجدول هي التدفقات النقدية التعاقدية غير المخصومة.

(١) فيما يلي بيان الاستحقاق التعاقدية للالتزامات المالية للمجموعة. والمبالغ إجمالية وغير مخصومة وتتضمن مدفوعات الفائدة التعاقدية.

٣١ ديسمبر ٢٠٢٢	تصل إلى ٣ أشهر	من ٣ إلى ١٢ شهراً	من ١ إلى ٥ سنوات	أكثر من ٥ سنوات	المجموع
ع.ع	ع.ع	ع.ع	ع.ع	ع.ع	ع.ع
-	-	٣,٥٠٠,٠٠٠	٦,٩٦١,١٢٠	-	١٠,٤٦١,١٢٠
-	-	٩٧٤,٠٣٢	١,١٤٧,٨٠١	-	٢,١٢١,٨٣٣
-	-	٢,٦٥٦,٩٠٦	-	-	٢,٦٥٦,٩٠٦
-	-	٧٩,٨٩٠	-	-	٧٩,٨٩٠
-	-	٧,٢١٠,٨٢٨	٨,١٠٨,٩٢١	-	١٥,٣١٩,٧٤٩
-	-	-	-	-	-

٣١ ديسمبر ٢٠٢١	تصل إلى ٣ أشهر	من ٣ إلى ١٢ شهراً	من ١ إلى ٥ سنوات	أكثر من ٥ سنوات	المجموع
ع.ع	ع.ع	ع.ع	ع.ع	ع.ع	ع.ع
-	-	-	-	-	٦٣٠,٣٦٠
-	-	-	-	-	٢,٠٥٤,١٩٢
-	-	٨٠٩,٨٧١	١,٤٧٤,٧٧٧	-	٣,١٠٠,٨١٠
-	-	٦,٨٦٨,٣٤٤	٩,٢٦٨,٥٨٠	-	١٦,١٣٦,٩٢٤
-	-	٧,٦٧٨,٢١٥	١٠,٧٤٣,٣٥٧	-	٢١,٩٢٢,٢٨٦
-	-	-	-	-	-

(٢) فيما يلي بيان الاستحقاق التعاقدية للالتزامات المالية للشركة الأم. والمبالغ إجمالية وغير مخصومة وتتضمن مدفوعات الفائدة التعاقدية.

٣١ ديسمبر ٢٠٢٢	تصل إلى ٣ أشهر	من ٣ إلى ١٢ شهراً	من ١ إلى ٥ سنوات	أكثر من ٥ سنوات	المجموع
ع.ع	ع.ع	ع.ع	ع.ع	ع.ع	ع.ع
-	-	١١,٥٨٢	-	-	١١,٥٨٢
-	-	١,٢٢٣,١٧٨	-	-	١,٢٢٣,١٧٨
-	-	٩٧٤,٠٣٢	١,١٤٧,٨٠١	-	٢,١٢١,٨٣٣
-	-	٢,٥٠٠,٠٠٠	٤,٣٠٨,١٢٠	-	٦,٨٠٨,١٢٠
-	-	٤,٧٠٨,٧٩٢	٥,٤٥٥,٩٢١	-	١٠,١٦٤,٧١٣
-	-	-	-	-	-

إيضاحات حول القوائم المالية المجمعة وللشركة الأم

للسنة المنتهية في ٣١ ديسمبر ٢٠٢٢

٣١ ديسمبر ٢٠٢١	تصل إلى ٣ أشهر	من ٣ إلى ١٢ شهراً	من ١ إلى ٥ سنوات	أكثر من ٥ سنوات	المجموع
ر.ع	ر.ع	ر.ع	ر.ع	ر.ع	ر.ع
٥٦٢,٠١٧	-	-	-	-	٥٦٢,٠١٧
٨١٢,٩٥٢	-	-	-	-	٨١٢,٩٥٢
٨١٦,١٦٢	-	٨٠٩,٨٧١	١,٤٧٤,٧٧٧	-	٣,١٠٠,٨١٠
-	-	٦,٣٠٠,٠٠٠	٦,١٨٣,٩٢٤	-	١٢,٤٨٣,٩٢٤
٢,١٩١,١٣١	-	٧,١٠٩,٨٧١	٧,٦٥٨,٧٠١	-	١٦,٩٥٩,٧٠٣

٢-٤ سياسات وإجراءات إدارة رأس المال

تتمثل أهداف المجموعة عند إدارة رأس المال في حماية قدرتها على الاستمرار كمنشأة مستمرة من أجل توفير عوائد للمساهمين ومزايا لأصحاب المصلحة الآخرين والحفاظ على هيكل رأس المال الأمثل لتقليل تكلفة رأس المال. من أجل الحفاظ على هيكل رأس المال أو تعديله ، قد تقوم المجموعة بتعديل مبلغ توزيعات الأرباح المدفوعة للمساهمين أو إعادة رأس المال إلى المساهمين أو إصدار أسهم جديدة أو بيع الأصول لتخفيض الديون. تراقب المجموعة رأس المال على أساس نسبة المديونية. يتم حساب هذه النسبة على أساس قسمة صافي الدين على إجمالي رأس المال. يتم احتساب صافي الدين على أنه إجمالي القروض مطروحاً منه النقد والنقد المعادل. يتم احتساب إجمالي رأس المال على أنه «حقوق ملكية» كما هو موضح في قائمة المركز المالي المنفصلة و الموحدة بالإضافة إلى صافي الدين.

٢٠٢٢	٢٠٢٢	٢٠٢١	٢٠٢١
المجموعة	الشركة الأم	المجموعة	الشركة الأم
ر.ع	ر.ع	ر.ع	ر.ع
١٣,٣٥٤,٧٢٣	٩,٦٣٣,٤١٥	٢١,١٨٤,١٧٠	١٧,٤٦٢,٨٢٧
(٢,٥٨٨,٥٨٢)	(٩٦٤,١٥٨)	(١,٩١٩,٨١٢)	(١١٣,٠٤٠)
١٠,٧٦٦,١٤١	٨,٦٦٩,٢٥٧	١٩,٢٦٤,٣٥٨	١٧,٣٤٩,٧٨٧
٢٣,١٥٦,٨٨٥	٢٤,٢١٩,٨٠٣	٢١,٠٧٢,٦١١	٢١,٩٤٢,٨١٧
٣٣,٩٢٣,٠٢٦	٣٢,٨٨٩,٠٦٠	٤٠,٣٣٦,٩٦٩	٣٩,٢٩٢,٦٠٤
%٣٢	%٢٦	%٤٨	%٤٤

٣-٤ تقدير القيمة العادلة

تتبع المجموعة المعيار الدولي للتقارير المالية رقم ١٣ للأدوات التي يتم قياسها في قائمة المركز المالي المنفصلة و الموحدة بالقيمة العادلة ؛ يتطلب ذلك الإفصاح عن قياسات القيمة العادلة حسب مستوى التسلسل الهرمي التالي لقياس القيمة العادلة.

تستند القيم العادلة للأصول والالتزامات التي يتم تداولها في الأسواق النشطة إلى الأسعار التي يتم الحصول عليها مباشرة من البورصة التي يتم فيها تداول الأدوات أو الحصول عليها من وسيط يوفر سعراً مدرجاً غير معدل من سوق نشط لأدوات مماثلة. بالنسبة لكافة الأدوات الأخرى ، تحدد المجموعة القيم العادلة باستخدام أساليب تقييم أخرى.

بالنسبة للأدوات التي يتم تداولها بشكل غير متكرر ولديها القليل من الشفافية في الأسعار ، تكون القيمة العادلة أقل موضوعية وتتطلب درجات متفاوتة من الأحكام اعتماداً على السيولة وعدم التأكد من عوامل السوق وافتراسات التسعير والمخاطر الأخرى التي تؤثر على الأداة المحددة.

يقيس الصندوق القيم العادلة باستخدام التسلسل الهرمي التالي للقيمة العادلة الذي يعكس أهمية المدخلات المستخدمة في إجراء القياسات.

إيضاحات حول القوائم المالية المجمعة وللشركة الأم

للسنة المنتهية في ٣١ ديسمبر ٢٠٢٢

- المستوى ١: المدخلات التي هي أسعار السوق المدرجة (غير المعدلة) في الأسواق النشطة لأدوات مماثلة.
 - المستوى ٢: المدخلات بخلاف الأسعار المدرجة المدرجة في المستوى ١ والتي يمكن ملاحظتها إما بشكل مباشر (مثل الأسعار) أو بشكل غير مباشر (أي مشتقة من الأسعار). تتضمن هذه الفئة أدوات مقيمة باستخدام: أسعار السوق المدرجة في الأسواق النشطة لأدوات مماثلة؛ الأسعار المعلنة لأدوات مماثلة أو مماثلة في الأسواق التي لا تعتبر نشطة؛ أو أساليب التقييم الأخرى التي يمكن فيها ملاحظة جميع المدخلات الهامة بشكل مباشر أو غير مباشر من بيانات السوق.
 - المستوى ٣: المدخلات التي لا يمكن ملاحظتها. تشمل هذه الفئة جميع الأدوات التي تشمل تقنية التقييم الخاصة بها على مدخلات لا تستند إلى بيانات يمكن ملاحظتها ويكون للمدخلات غير القابلة للرصد تأثير كبير على تقييم الأداة. تتضمن هذه الفئة الأدوات التي يتم تقييمها على أساس الأسعار المدرجة لأدوات مماثلة ولكن تتطلب تعديلات أو افتراضات هامة غير ملحوظة لتعكس الفروق بين الأدوات.
- تتضمن أساليب التقييم صافي القيمة الحالية ونماذج التدفقات النقدية المخصومة، مقارنة بأدوات مماثلة توجد لها أسعار سوق يمكن ملاحظتها ونماذج تقييم أخرى. تشمل الافتراضات والمدخلات المستخدمة في أساليب التقييم معدلات الفائدة الخالية من المخاطر والمعدلات، وفروق الائتمان والأقساط الأخرى المستخدمة في تقدير معدلات الخصم وأسعار الأسهم، ومعدلات صرف العملات الأجنبية، ومؤشرات الأسهم، والأرباح قبل الفوائد والضرائب، وبدل الاستهلاك (EBITDA). ومضاعفات الإيرادات وتقلبات الأسعار المتوقعة والارتباطات.
- الهدف من أساليب التقييم هو الوصول إلى قياس القيمة العادلة الذي يعكس السعر الذي سيتم استلامه لبيع الأصل أو دفعه لتحويل الالتزام في معاملة منظمة بين المشاركين في السوق في تاريخ القياس.

i. نهج التقييم لأدوات محددة

يعرض الجدول التالي الاستثمارات التي تم قياسها بالقيمة العادلة.

المجموع	المستوى ٣	المستوى ١	
ر.ع	ر.ع	ر.ع	
المجموعة			
٣١ ديسمبر ٢٠٢٢			
١٤,٦٤١,٥٤٨	٣,١٠٠,٦٦١	١١,٥٤٠,٨٨٧	أصول مالية بالقيمة العادلة من خلال الربح أو الخسارة

٣١ ديسمبر ٢٠٢١

٢٠,٤٨١,٢٥٩	٨,٧١٣,٣٩٨	١١,٧٦٧,٨٦١	أصول مالية بالقيمة العادلة من خلال الربح أو الخسارة
------------	-----------	------------	---

المجموع	المستوى ٣	المستوى ١	
ر.ع	ر.ع	ر.ع	
الشركة الأم			
٣١ ديسمبر ٢٠٢٢			
١٠,٨٨٣,١٧٦	٢,٥٣٦,٣٠٥	٨,٣٤٦,٨٧١	أصول مالية بالقيمة العادلة من خلال الربح أو الخسارة

٣١ ديسمبر ٢٠٢١

١٦,٦٥١,٢٥٣	٨,١٣٨,٧٩٥	٨,٥١٢,٤٥٨	أصول مالية بالقيمة العادلة من خلال الربح أو الخسارة
------------	-----------	-----------	---

إيضاحات حول القوائم المالية المجمعة وللشركة الأم

للسنة المنتهية في ٣١ ديسمبر ٢٠٢٢

٤,٤ الأدوات المالية حسب الفئة

تم تطبيق السياسات المحاسبية للمجموعة للأدوات المالية على البنود الواردة أدناه:

الأصول المالية بالقيمة العادلة في الربح أو الخسارة	الأصول المالية بالتكلفة المطفاة	المجموع
ر.ع	ر.ع	ر.ع
١٤,٦٤١,٥٤٨	-	١٤,٦٤١,٥٤٨
-	٢,٠٩٩,٢٧١	٢,٠٩٩,٢٧١
-	٢,٥٨٨,٥٨٢	٢,٥٨٨,٥٨٢
-	١,٤٨٧,٥٣٠	١,٤٨٧,٥٣٠
١٤,٦٤١,٥٤٨	٦,١٧٥,٣٨٣	٢٠,٨١٦,٩٣١

٣١ ديسمبر ٢٠٢٢

أصول مالية بالقيمة العادلة من خلال الربح أو الخسارة
الأصول المالية بالتكلفة المطفاة
النقد وما يماثل النقد
ذمم تجارية مدينة وذمم مدينة أخرى

التزامات مالية
ر.ع
٧٩,٨٩٠
٢,٦٥٦,٩٠٦
٢,١٢١,٨٣٣
١٠,٤٦١,١٢٠
١٥,٣١٩,٧٤٩

٣١ ديسمبر ٢٠٢٢

السحب على المكشوف
ذمم تجارية دائنة وذمم دائنة أخرى
قروض لأجل
قروض من الحكومات

الأصول المالية بالقيمة العادلة في الربح أو الخسارة	الأصول المالية بالتكلفة المطفاة	المجموع
ر.ع	ر.ع	ر.ع
٢٠,٤٨١,٢٥٩	-	٢٠,٤٨١,٢٥٩
-	٢,١٠٩,٩٦١	٢,١٠٩,٩٦١
-	١,٩١٩,٨١٢	١,٩١٩,٨١٢
-	٩٠٤,٥٠٤	٩٠٤,٥٠٤
٢٠,٤٨١,٢٥٩	٤,٩٣٤,٢٧٧	٢٥,٤١٥,٥٣٦

٣١ ديسمبر ٢٠٢١

أصول مالية بالقيمة العادلة من خلال الربح أو الخسارة
الأصول المالية بالتكلفة المطفاة
النقد وما يماثل النقد
ذمم تجارية مدينة وذمم مدينة أخرى (باستثناء مدفوعات مقدمة)

التزامات مالية
ر.ع
٥٦٢,٠١٧
٢,١٧٢,٧٧٦
٣,١٠٠,٨١٠
١٧,٥٢١,٣٤٤
٢٣,٣٥٦,٩٤٧

٣١ ديسمبر ٢٠٢١

السحب على المكشوف
ذمم تجارية دائنة وذمم دائنة أخرى
قروض لأجل
قروض من الحكومات

إيضاحات حول القوائم المالية المجمعة وللشركة الأم

للسنة المنتهية في ٣١ ديسمبر ٢٠٢٢

تم تطبيق السياسات المحاسبية للشركة الأم للأدوات المالية على البنود الواردة أدناه:

الأصول المالية بالقيمة العادلة في الربح أو الخسارة	الأصول المالية بالتكلفة المطفاة	المجموع
ع.ع	ع.ع	ع.ع
-	٩٦٤,١٥٨	٩٦٤,١٥٨
-	٢٠٦,٦٦٦	٢٠٦,٦٦٦
١٠,٨٨٣,١٧٦	-	١٠,٨٨٣,١٧٦
-	٢,٠٩٩,٢٧١	٢,٠٩٩,٢٧١
١٠,٨٨٣,١٧٦	٣,٢٧٠,٠٩٥	١٤,١٥٣,٢٧١

٣١ ديسمبر ٢٠٢٢

النقد وما يماثل النقد

ذمم تجارية مدينة وذمم مدينة أخرى

أصول مالية بالقيمة العادلة من خلال الربح أو الخسارة

الأصول المالية بالتكلفة المطفاة

التزامات مالية
ع.ع
١١,٥٨٢
١,٢٢٣,١٧٨
٢,١٢١,٨٣٣
٦,٨٠٨,١٢٠
١٠,١٦٤,٧١٣

٣١ ديسمبر ٢٠٢٢

السحب على المكشوف

ذمم تجارية دائنة وذمم دائنة أخرى

قروض طويلة الأجل

قروض من الحكومات

الأصول المالية بالقيمة العادلة في الربح أو الخسارة	الأصول المالية بالتكلفة المطفاة	المجموع
ع.ع	ع.ع	ع.ع
-	١١٣,٠٤٠	١١٣,٠٤٠
-	١٩,٣٤٤	١٩,٣٤٤
١٦,٦٥١,٢٥٣	-	١٦,٦٥١,٢٥٣
-	٢,١٠٩,٩٦١	٢,١٠٩,٩٦١
١٦,٦٥١,٢٥٣	٢,٢٤٢,٣٤٥	١٨,٨٩٣,٥٩٨

٣١ ديسمبر ٢٠٢١

النقد و ما يماثل النقد

الذمم التجارية المدينة والذمم المدينة الأخرى (باستثناء

المدفوعات المسبقة)

أصول مالية بالقيمة العادلة من خلال الربح أو الخسارة

الأصول المالية بالتكلفة المطفاة

التزامات مالية
ع.ع
٥٦٢,٠١٧
٧٣٠,٨٩٩
٣,١٠٠,٨١٠
١٣,٨٠٠,٠٠٠
١٨,١٩٣,٧٢٦

٣١ ديسمبر ٢٠٢١

السحب على المكشوف

ذمم تجارية دائنة وذمم دائنة أخرى

قروض لأجل

قروض من الحكومات

إيضاحات حول القوائم المالية المجمعة وللشركة الأم

للسنة المنتهية في ٣١ ديسمبر ٢٠٢٢

٥ النقد والأرصدة وبنكية

٢٠٢١	٢٠٢٢	٢٠٢١	٢٠٢٢	
الشركة الأم	الشركة الأم	المجموعة	المجموعة	
ر-ع	ر-ع	ر-ع	ر-ع	
٨	٥٧٩	٨٤١	١,١٨١	نقدية بالصندوق
١١٣,٠٣٢	٩٦٣,٥٧٩	١,٩١٩,٧٤٤	٢,٥٨٧,٥٨٦	حسابات جارية وحسابات تحت الطلب
-	-	(٧٧٣)	(١٨٥)	خسارة الائتمان المتوقعة
١١٣,٠٤٠	٩٦٤,١٥٨	١,٩١٩,٨١٢	٢,٥٨٨,٥٨٢	

الحسابات تحت الطلب تحمل معدل فائدة قدرها ٥,٠٪ (٢٠٢١: ٥,٠٪) سنوياً.

يتضمن الرصيد البنكي للشركة الأم مبلغ وقدره ٩٢,٤٢٤ ريال عماني (٢٠٢١: ٩٢,٤٢٤ ريال عماني) في حساب مقيد بدلاً من توزيعات الأرباح غير المطالب بها.

لغرض قائمة التدفقات النقدية المنفصلة و الموحدة، يتكون النقد وما يماثل النقد من المبالغ التالية:

٢٠٢١	٢٠٢٢	٢٠٢١	٢٠٢٢	
الشركة الأم	الشركة الأم	المجموعة	المجموعة	
ر-ع	ر-ع	ر-ع	ر-ع	
١١٣,٠٤٠	٩٦٤,١٥٨	١,٩١٩,٨١٢	٢,٥٨٨,٥٨٢	أرصدة نقدية وبنكية
(٥٦٢,٠١٧)	(١١,٥٨٢)	(٦٣٠,٣٦٠)	(٧٩,٨٩٠)	السحب على المكشوف من البنوك (إيضاح ١٨)
(٩٢,٤٢٤)	(٩٢,٤٢٤)	(٩٢,٤٢٤)	(٩٢,٤٢٤)	رصيد بنكي مقيد
(٥٤١,٤٠١)	١,١٩٧,٠٢٨	١,١٩٧,٠٢٨	٢,٤١٦,٢٦٨	

٦ ذمم تجارية مدينة وذمم مدينة أخرى

٢٠٢١	٢٠٢٢	٢٠٢١	٢٠٢٢	
الشركة الأم	الشركة الأم	المجموعة	المجموعة	
ر-ع	ر-ع	ر-ع	ر-ع	
٥٨٨	-	-	٢٥,٨١١	مستحق من أطراف ذات علاقة (إيضاح ٣٢)
-	-	٩٠٥,٥٤٣	١,٣٤٥,١٤٤	ذمم مدينة
-	-	(١٦٨,٩٢٦)	(١٤٨,٣٩٤)	مخصص خسارة ائتمان متوقعة
٥٨٨	-	٧٣٦,٦١٧	١,٢٢٢,٥٦١	مديونيات أخرى
٢٧٠,٧٢٠	٣١١,٢٥٦	٥٦٩,٦٠٩	٣٢٩,١٣٩	مخصص خسارة ائتمان متوقعة
(٢٤٩,٤٦١)	(١١٨,٥٨٦)	(٢٤٩,٤٦٢)	(١١٨,٥٨٦)	
٢١,٢٥٩	١٩٢,٦٧٠	٣٢٠,١٤٧	٢١٠,٥٥٣	
١٩,٠٠٣	١٣,٩٩٦	١٩,٠٠٣	٥٤,٤١٦	مصاريف مدفوعة مقدماً
٤٠,٨٥٠	٢٠٦,٦٦٦	١,٠٧٥,٧٦٧	١,٤٨٧,٥٣٠	

(أ) يتم تحليل الحركة في مخصص خسارة الائتمان المتوقعة للذمم التجارية المدينة والذمم المدينة الأخرى على النحو التالي:

٢٠٢١	٢٠٢٢	٢٠٢١	٢٠٢٢	
الشركة الأم	الشركة الأم	المجموعة	المجموعة	
ر-ع	ر-ع	ر-ع	ر-ع	
٢٤٩,٤٦١	٢٤٩,٤٦١	٤٤٦,٢٦٨	٤١٨,٣٨٨	١ يناير
-	-	٢٢,٦٥١	-	محمل السنة
-	(١٣٠,٨٧٥)	(٥٠,٥٣١)	(١٥١,٤٠٨)	معكوس خلال السنة
٢٤٩,٤٦١	١١٨,٥٨٦	٤١٨,٣٨٨	٢٦٦,٩٨٠	٣١ ديسمبر

إيضاحات حول القوائم المالية المجمعة وللشركة الأم

للسنة المنتهية في ٣١ ديسمبر ٢٠٢٢

- (ب) كما في ٣١ ديسمبر ٢٠٢٢، تم تقييم الذمم المدينة التجارية البالغة ٤٨,٣٩٤ ريال عماني (٢٠٢١: ١٦٨,٩٢٧ ريال عماني) على أنها انخفضت قيمتها وتم توفيرها بالكامل.
- (ج) أن القيم العادلة للمديونيات التجارية والأخرى تقارب قيمها الدفترية. الحد الأقصى من مخاطر الائتمان بتاريخ التقرير هو القيمة الدفترية لكل فئة من المديونيات المذكورة أعلاه.

٧ الأصول المالية بالقيمة العادلة من خلال الربح أو الخسارة

الحركة في الأصول المالية بالقيمة العادلة من خلال الربح أو الخسارة خلال السنة هي كما يلي:

٢٠٢٢	٢٠٢١	٢٠٢٢	٢٠٢١
المجموعة	المجموعة	الشركة الأم	الشركة الأم
ع-ع	ع-ع	ع-ع	ع-ع
٢٠,٤٨١,٢٥٩	٢٢,٧٤٨,٩٧٣	١٦,٦٥١,٢٥٣	١٩,٨١١,٤٦٥
٢,٠٠٥,٠٥٣	١,٤٨٤,٨٤٠	-	-
(٨,٣٢٢,٤٠٠)	(٥,٣٥٦,٣٤٨)	(٦,٥٥٩,٩٢٠)	(٤,١٤٢,٧١١)
٤٧٧,٦٣٦	١,٦٠٣,٧٩٤	٧٩١,٨٤٣	٩٨٢,٤٩٩
١٤,٦٤١,٥٤٨	٢٠,٤٨١,٢٥٩	١٠,٨٨٣,١٧٦	١٦,٦٥١,٢٥٣
٢,١٦٧,٨٤٤	٥٧٥,٣٣٦	٢,٠٧٢,١٤٧	٤٤٣,٧٦٢

كما في ١ يناير
مشتريات خلال العام
مبيعات خلال العام
ربح غير محققة خلال السنة
كما في ٣١ ديسمبر

الأرباح المحققة من بيع الاستثمارات

- (أ) الأصول المالية بالقيمة العادلة من خلال الأرباح أو الخسائر منفذة بالعملة التالية كما يلي:

٢٠٢٢	٢٠٢١	٢٠٢٢	٢٠٢١
المجموعة	المجموعة	الشركة الأم	الشركة الأم
ع-ع	ع-ع	ع-ع	ع-ع
١٠,٧٢٦,٦١٩	١٥,٣٨٦,٢١٦	٩,٥٤٠,٨٢٨	١٤,٧٥٧,٣٨٥
٢,١٩٢,٤٣٩	٣,١٩٠,٧١٤	١,٣٤٢,٣٤٨	١,٨٩٣,٨٦٨
١,٣٠١,٢٨١	١,٣١٩,٠٣٨	-	-
٣٣٥,١١٣	٣١٣,٢٩١	-	-
٨٥,٤٢٢	٢٧١,١٨٠	-	-
٦٧٤	٨٢٠	-	-
١٤,٦٤١,٥٤٨	٢٠,٤٨١,٢٥٩	١٠,٨٨٣,١٧٦	١٦,٦٥١,٢٥٣

ريال عماني
درهم إماراتي
ريال سعودي
ريال قطري
دينار كويتي
أخرى

- (ب) تم الإفصاح عن تحليل القطاع للأصول المالية بالقيمة العادلة من خلال الأرباح أو الخسائر بالإيضاح رقم ٨.
- (ج) الأصول المالية بالقيمة العادلة من خلال الأرباح أو الخسائر البالغة ٤,٨٣٦,٣٠٩ ريال عماني (٢٠٢١: ١٠,٧٨٢,٣٤٨ ريال عماني) مرهونة لدى بنوك تجارية كضمان مقابل تسهيلات الائتمان (إيضاح ٢٠ و ٢١).

٨ تحليل الاستثمارات

توضح الجداول التالية استثمارات المجموعة والشركة الأم في الأوراق المالية التي تشمل الأصول المالية بالقيمة العادلة من خلال الربح أو الخسارة.

إيضاحات حول القوائم المالية المجمعة والشركة الأم

للسنة المنتهية في ٣١ ديسمبر ٢٠٢٢

تفاصيل استثمارات المجموعة والشركة الأم والتي تمتلك فيها نسبة تفوق ١٠٪ من قيمتها السوقية:

القيمة الدفترية	عدد الأوراق المالية	التملك %
التكلفة الأصلية ر.ع	والعادلة ر.ع	
٢,١٣٤,٠١٧	٥,٠٥٣,٧٧٧	١٨,٣٧٧,٣٧٠

المجموعة - محلية مدرجة

٣١ ديسمبر ٢٠٢٢

بنك مسقط ش.م.ع.

٢,١٣٤,٠١٧	٤,٢٣٥,٥٤٧	٨,٧٥١,١٣٠	١١
-----------	-----------	-----------	----

٣١ ديسمبر ٢٠٢١

بنك مسقط ش.م.ع.

٢,١٣٤,٠١٧	٥,٠٥٣,٧٧٧	١٨,٣٧٧,٣٧٠	١٦
-----------	-----------	------------	----

الشركة الأم - محلية مدرجة

٣١ ديسمبر ٢٠٢٢

بنك مسقط ش.م.ع.

٢,١٣٤,٠١٧	٤,٢٣٥,٥٤٧	٨,٧٥١,١٣٠	١٢
-----------	-----------	-----------	----

٣١ ديسمبر ٢٠٢١

بنك مسقط ش.م.ع.

تفاصيل حيازات المجموعة والشركة الأم التي تتجاوز نسبة ١٠٪ من رأسمال الشركات المستثمر فيها كما يلي:

القيمة الدفترية	عدد الأوراق المالية	التملك %
التكلفة الأصلية ر.ع	والعادلة ر.ع	
٤٦٨,٥٠٤	٣٧٥,٣٦٥	١,٤٤٣,٧١٠
٨٥٢,٧٩٢	٣٤٨,٠٧٥	٤,٤٦٢,٥٠٠
١,٣٢١,٢٩٦	٧٢٣,٤٤٠	

المجموعة - محلية مدرجة

٣١ ديسمبر ٢٠٢٢

شركة صناعة قرطاسية الكمبيوتر ش.م.ع.

الشركة الوطنية لمنتجات الألمنيوم ش.م.ع.

٤٦٨,٥٠٤	٣٧٥,٣٦٥	١,٤٤٣,٧١٠	١٤
٨٥٢,٧٩٢	٥٩٧,٩٧٥	٤,٤٦٢,٥٠٠	١٣
١,٣٢١,٢٩٦	٩٧٣,٣٤٠		

٣١ ديسمبر ٢٠٢١

شركة صناعة قرطاسية الكمبيوتر ش.م.ع.

الشركة الوطنية لمنتجات الألمنيوم ش.م.ع.

٤٦٨,٥٠٤	٣٧٥,٣٦٥	١,٤٤٣,٧١٠	١٤
٨٥٢,٧٩٢	٣٤٨,٠٧٥	٤,٤٦٢,٥٠٠	١٣
١,٣٢١,٢٩٦	٧٢٣,٤٤٠		

الشركة الأم - محلية مدرجة

٣١ ديسمبر ٢٠٢٢

شركة صناعة قرطاسية الكمبيوتر ش.م.ع.

الشركة الوطنية لمنتجات الألمنيوم ش.م.ع.

٤٦٨,٥٠٤	٣٧٥,٣٦٥	١,٤٤٣,٧١٠	١٤
٨٥٢,٧٩٢	٥٩٧,٩٧٥	٤,٤٦٢,٥٠٠	١٣
١,٣٢١,٢٩٦	٩٧٣,٣٤٠		

٣١ ديسمبر ٢٠٢١

شركة صناعة قرطاسية الكمبيوتر ش.م.ع.

الشركة الوطنية لمنتجات الألمنيوم ش.م.ع.

إيضاحات حول القوائم المالية المجمعة وللشركة الأم

للسنة المنتهية في ٣١ ديسمبر ٢٠٢٢

٢٠٢١	٢٠٢٢	الأصول المالية بالقيمة العادلة من خلال الربح أو التكلفة الأصلية	٢٠٢٢	٢٠٢١	الأصول المالية بالقيمة العادلة من خلال الربح أو التكلفة الأصلية
ع-ع	ع-ع	ع-ع	ع-ع	ع-ع	ع-ع
٣,٢٨٢,٠٧٦	٥,١١٤,٥٣٧	٢,٧٢٣,٧٠٢	٦,٣٣٦,١٤٦	٣,٢٨٢,٠٧٦	٥,١١٤,٥٣٧
٣,٠١٧,٧٦٨	١,٧١٧,٠١٦	٢,٩٦١,٧١٨	١,٣٧٢,٥١١	٣,٠١٧,٧٦٨	١,٧١٧,٠١٦
٢٦٨,٤٧٤	٨٤,٣٨٢	٣٢٦,١٩٦	١٣٢,٦١٠	٢٦٨,٤٧٤	٨٤,٣٨٢
٦,٥٦٨,٣١٨	٦,٩١٥,٩٣٥	٦,٠١١,٦١٦	٧,٨٤١,٢٦٧	٦,٥٦٨,٣١٨	٦,٩١٥,٩٣٥
١,٩٠٣,١٠٢	٢,٥٢١,١٧٤	١,٤٣٤,٥٩٩	١,٣٧٨,٣٢٠	١,٩٠٣,١٠٢	٢,٥٢١,١٧٤
٩٨٧,٩٣١	١,٩٠٧,٧٩٨	٩٦٠,٢٤٩	١,٥٢٣,٥٠٤	٩٨٧,٩٣١	١,٩٠٧,٧٩٨
٣٥٥,٨٠٦	٤٢٣,٩٥٤	١,٠٠٤,٢٠٦	٧٩٧,٧٩٦	٣٥٥,٨٠٦	٤٢٣,٩٥٤
٣,٢٤٦,٨٣٩	٤,٨٥٢,٩٢٦	٣,٣٩٩,٠٥٤	٣,٦٩٩,٦٢٠	٣,٢٤٦,٨٣٩	٤,٨٥٢,٩٢٦
٤٩٤,٢١٠	٥٧٤,٤٣٣	٥٠١,٤٢٣	٥٥٩,٥٦٥	٤٩٤,٢١٠	٥٧٤,٤٣٣
٢,٦٣٥,١٣٨	٥,٦٢٢,٢٥٨	٢,٣٨٥,٦٤١	٢,٣٢٥,٧٨٧	٢,٦٣٥,١٣٨	٥,٦٢٢,٢٥٨
١,٨٢٦,١٩٠	٢,٢٧٣,٥٩٠	-	-	١,٨٢٦,١٩٠	٢,٢٧٣,٥٩٠
٤,٩٥٥,٥٣٨	٨,٤٧٠,٢٨١	٢,٨٨٧,٠٦٤	٢,٨٨٥,٣٥٢	٤,٩٥٥,٥٣٨	٨,٤٧٠,٢٨١
٥٣٤,٩١٨	٢٤٢,١١٧	٥٣٤,٧٩١	٢١٥,٣٠٩	٥٣٤,٩١٨	٢٤٢,١١٧
٥٣٤,٩١٨	٢٤٢,١١٧	٥٣٤,٧٩١	٢١٥,٣٠٩	٥٣٤,٩١٨	٢٤٢,١١٧
١٥,٣٠٥,٦١٣	٢٠,٤٨١,٢٥٩	١٢,٨٣٢,٥٢٥	١٤,٦٤١,٥٤٨	١٥,٣٠٥,٦١٣	٢٠,٤٨١,٢٥٩
٢٠٢١	٢٠٢٢	الأصول المالية بالقيمة العادلة من خلال الربح أو التكلفة الأصلية	٢٠٢٢	٢٠٢١	الأصول المالية بالقيمة العادلة من خلال الربح أو التكلفة الأصلية
ع-ع	ع-ع	ع-ع	ع-ع	ع-ع	ع-ع
٣,٢٨٢,٠٧٦	٥,١١٤,٥٣٧	٢,١٦٤,٩٦٧	٥,٧٦١,٥٢٤	٣,٢٨٢,٠٧٦	٥,١١٤,٥٣٧
٢,٩٦٠,٤٩٣	١,٦٦٦,١٤٩	٢,٩١٠,٨٥١	١,٣٢٩,٦٥٥	٢,٩٦٠,٤٩٣	١,٦٦٦,١٤٩
٢٦٤,٦١٥	٧٩,٢٠٠	٣٢١,٠١٤	١٢٧,٩٧٩	٢٦٤,٦١٥	٧٩,٢٠٠
٦,٥٠٧,١٨٤	٦,٨٥٩,٨٨٦	٥,٣٩٦,٨٣٢	٧,٢١٩,١٥٨	٦,٥٠٧,١٨٤	٦,٨٥٩,٨٨٦
الشركة الأم	الشركة الأم	الشركة الأم	الشركة الأم	الشركة الأم	الشركة الأم
الاستثمارات المحلية المدرجة:	الاستثمارات المحلية المدرجة:	الاستثمارات المحلية المدرجة:	الاستثمارات المحلية المدرجة:	الاستثمارات المحلية المدرجة:	الاستثمارات المحلية المدرجة:
قطاع البنوك والاستثمار	قطاع البنوك والاستثمار	قطاع البنوك والاستثمار	قطاع البنوك والاستثمار	قطاع البنوك والاستثمار	قطاع البنوك والاستثمار
قطاع التصنيع	قطاع التصنيع	قطاع التصنيع	قطاع التصنيع	قطاع التصنيع	قطاع التصنيع
الخدمات والقطاعات الأخرى	الخدمات والقطاعات الأخرى	الخدمات والقطاعات الأخرى	الخدمات والقطاعات الأخرى	الخدمات والقطاعات الأخرى	الخدمات والقطاعات الأخرى

إيضاحات حول القوائم المالية المجمعة وللشركة الأم

للسنة المنتهية في ٣١ ديسمبر ٢٠٢٢

٢٠٢١	٢٠٢٢	الأصول المالية بالقيمة العادلة من خلال الربح أو التكلفة الأصلية	٢٠٢٢	الأصول المالية بالقيمة العادلة من خلال الربح أو التكلفة الأصلية
ع	ع	ع	ع	ع
٥٤,٩٦٨	١٤٧,٥٦٢	-	-	الاستثمارات الأجنبية المدرجة:
٦٢٣,٠٦٨	١,٥٠٥,٠١٠	٥١٤,٨٦٢	١,١٢٧,٧١٣	قطاع البنوك والاستثمار
٦٧٨,٠٣٦	١,٦٥٢,٥٧٢	٥١٤,٨٦٢	١,١٢٧,٧١٣	الخدمات والقطاعات الأخرى
٢٥٠,٠٠٠	٣٢٣,٠١٠	٢٥٠,٠٠٠	٣٠٨,١٤٢	الاستثمارات المحلية الغير مدرجة:
٢,٣٠١,٥٢٢	٥,٣٠٠,٨٩٩	٢,٠٦٤,٢٨٢	٢,٠١٣,٥٢٨	قطاع البنوك والاستثمار
١,٨٢٦,١٩٠	٢,٢٧٣,٥٩٠	-	-	قطاع التصنيع
٤,٣٧٧,٧١٢	٧,٨٩٧,٤٩٩	٢,٣١٤,٢٨٢	٢,٣٢١,٦٧٠	الخدمات والقطاعات الأخرى
٥٣٣,٩٧٠	٢٤١,٢٩٦	٥٣٣,٩٧٠	٢١٤,٦٣٥	الاستثمارات الأجنبية الغير مدرجة:
١٢,٠٩٦,٩٠٢	١٦,٦٥١,٢٥٣	٨,٧٥٩,٩٤٦	١٠,٨٨٣,١٧٦	قطاع البنوك والاستثمار

الاستثمار في حقوق الملكية

٩

الحركة في الاستثمار في حقوق الملكية المستثمرين خلال السنة هي كما يلي:

٢٠٢١	٢٠٢٢	٢٠٢١	٢٠٢٢	
الشركة الأم	الشركة الأم	المجموعة	المجموعة	
ع	ع	ع	ع	
١٧,١٣٣,٠٣٣	١٤,١١٠,٣٨٣	١٨,٩٠١,٨٢١	١٦,١٠٠,٢٤٩	كما في ١ يناير
(٣,٣٦٦,٣١٢)	-	(٣,٣٦٦,٣١٢)	-	سحب إستثمارات خلال العام
٧٥,٦٧٢	٢٧٢,٥٣٣	٤١٥,٦١٢	(٦٥,٢٩٠)	حصة (الخسارة) / الربح
٣٧٦,٨٨٠	-	٣٧٦,٨٨٠	-	ربح محقق من بيع الشركات الشقيقة
(١٠٨,٨٩٠)	(١٥١,٢٨٥)	(٢٢٧,٧٥٢)	(٢٣٦,١٨٧)	توزيع أرباح مستلمة
١٤,١١٠,٣٨٣	١٤,٢٣١,٦٣٠	١٦,١٠٠,٢٤٩	١٥,٧٩٨,٧٧١	كما في ٣١ ديسمبر

(i) القيمة الدفترية للاستثمار بشركات مستثمر بها محتسبة وفقاً لحقوق الملكية تتضمن شهرة لم تتخضع قيمتها قدرها تبلغ ٣,٧٠٤,٦٠٨ ريال عماني (٢٠٢١: ٣,٧٠٤,٦٠٨ ريال عماني).

الاستثمارات في الشركات المستثمر فيها بها المحتسبة وفقاً لحقوق الملكية مرهونة لبنوك تجارية كضمان مقابل التسهيلات الائتمانية (إيضاح ٢٠ و ٢١).

إيضاحات حول القوائم المالية المجمعة وللشركة الأم للسنة المنتهية في ٣١ ديسمبر ٢٠٢٢

الشركة العمالية للنفادق والسياسة ش.م.ع.م		الشركة العمالية للنفادق		الشركة العمالية للنفادق		الشركة العمالية للنفادق	
٢٠٢٢	٢٠٢١	٢٠٢٢	٢٠٢١	٢٠٢٢	٢٠٢١	٢٠٢٢	٢٠٢١
ر.ع	ر.ع	ر.ع	ر.ع	ر.ع	ر.ع	ر.ع	ر.ع
١٠٧,٦١٧,٣٠٩	٢,٤٣٣,٢١٨	١٧٨,٤٠٢	١٠٨,٤٨٤	١,٤٨٩,٥٤٥	٢,٢٨٤,٢٢٤	٩٩,٣٦٢	٤٠,٥١٠
٢٥,٢٣٦,٥٤٤	٢٣,٧١٢,١٠٥	٥,٥٢٠,٥٩٧	٣,٧٩٣,٨٢٠	-	-	١٩,٧١٥,٩٤٧	١٩,٩١٨,٢٨٥
٣٩,٣٥٤,٦٦٦	٤١,٤١٩,٧٩٠	١٦٦,٩٩٩	٣٥٩,٤٤٠	٢٠,٩٤٧,٧٧٩	٢١,٨٧٢,٤٧٧	١٨,٢٣٩,٨٨٨	١٩,١٨٧,٨٧٣
٦٦,٣٥٨,٥١٩	٦٧,٥٦٥,١١٣	٥,٨٦٥,٩٩٨	٤,٢٦١,٧٤٤	٢٢,٤٣٧,٣٢٤	٢٤,١٥٦,٧٠١	٢٨,٠٥٥,١٩٧	٣٩,١٤٦,٦٦٨
(١٧,٠١٢,١٣٤)	(١٨,٩٨٨,٧٣٣)	(١٩٦,٨٦٣)	(٢٣,٧٦٨)	(٦,١٩٧,٣٣٦)	(٧,٠٩٣,٨٢٠)	(١٠,٦١٨,٠٣٥)	(١١,٨٧١,١٤٥)
٤٩,٣٤٦,٣٨٥	٤٨,٥٧٦,٣٨٠	٥,٦٦٩,١٣٥	٤,٢٣٧,٩٧٦	١٦,٢٤٠,٠٨٨	١٧,٠٦٢,٨٨١	٢٧,٤٣٧,١٦٢	٢٧,٢٧٥,٥٢٣
١٧,٤١٨,٠٦٦	٢٠,٩٤١,٧٣٢	-	-	١٥,٦٨٠,١٥٩	١٨,٥٣٩,١٥٠	١,٧٣٧,٩٠٧	٢,٤٠٢,٥٨٢
٢,٦٧٧,٥٠٦	(١٨١,٨٢١)	١,٦٩١,٠٠٥	(٨٣٢,٢٢١)	٣٣٢,١٨٥	٧٥,٥٧٢	٦٥٤,٣١٦	٥٧٤,٨٢٨
(١٨,٣٤٩,٨٦٥)	(٢٠,١٣٥,٨٧٢)	(٣٢٤,٦٣١)	(١٢٢,١١٠)	(١٥,٣٥٠,٠٠٥)	(١٦,٧٦٤,٩٣٨)	(٢,٦٧٥,٢٢٩)	(٣,٢٤٨,٨٢٤)
١,٧٤٥,٧٠٧	٦٢٤,٠٣٩	١,٣٦٦,٣٧٤	(٩٥٤,٣٣١)	٦٦٢,٣٢٩	١,٨٤٩,٧٨٤	(٢٨٣,٠٠٦)	(٢٧١,٤١٤)
٤٩,٣٧٦	(١٩٥,٧٠٤)	-	-	(١٠١,٤١٠)	(٣٠٥,٤٧٩)	١٥٠,٧٨٦	١٠٩,٧٧٥
١,٧٩٥,٠٨٣	٤٢٨,٣٣٥	١,٣٦٦,٣٧٤	(٩٥٤,٣٣١)	٥٦٠,٩٢٩	١,٥٤٤,٣٠٥	(١٣٢,٢٣٠)	(١٦١,٦٣٩)
-	-	-	-	-	-	-	-
١,٧٩٥,٠٨٣	٤٢٨,٣٣٥	١,٣٦٦,٣٧٤	(٩٥٤,٣٣١)	٥٦٠,٩٢٩	١,٥٤٤,٣٠٥	(١٣٢,٢٣٠)	(١٦١,٦٣٩)

حقوق الملكية	إجمالي الالتزامات
المستثمرون	صافي الأصول
قائمة المركز المالي المخصصة	قائمة الدخل الشامل
الأصول	صافي الإيرادات
أرصدة نقدية وبنيكية	إيرادات استثمارية وأخرى
استثمارات	مصرفيات
أصول أخرى	(الخسارة)/ الربح قبل الضريبة
	ضريبة الدخل
	(الخسارة)/ الربح قبل الضريبة
	الدخل الشامل الآخر
	(الخسارة)/ إجمالي الدخل الشاملة

إيضاحات حول القوائم المالية المجمعة وللشركة الأم للسنة المنتهية في ٣١ ديسمبر ٢٠٢٢

١٠ الاستثمار في الشركات التابعة

القيمة المقدّرة الاختامية	محول إلى شركة فرعية	الحصة من النتائج	القيمة الاقتتالية	التكلفة المعدّلة	مخصص انخفاض قيمة	نسبة الحياسة	نسبة التكلفة
٢٠٢٢	٢٠٢٢	٢٠٢٢	٢٠٢٢	٢٠٢٢	٢٠٢٢	٢٠٢٢	٢٠٢٢
٢,٥٩٦,٠٣٥	-	(٢٧٧,٢٠٨)	٢,٨٧٣,٢٤٣	٢,٦٩٩,٩٨٧	١,٣٨٣,٦٠٤	٥,٠٨٣,٥٩١	٥١
٢,٥٩٦,٠٣٥	-	(٢٧٧,٢٠٨)	٢,٨٧٣,٢٤٣	٢,٦٩٩,٩٨٧	٢,٠٠٠,٣٥١	٦,٧٠٠,٣٣٨	

٣١ ديسمبر ٢٠٢٢

الشركة العمانية الأوروبية للصناعات الغذائية

ش.م.ع.ع

شركة المؤسسة المالية ش.م.ع.ع

٣١ ديسمبر ٢٠٢١

الشركة العمانية الأوروبية للصناعات الغذائية

ش.م.ع.ع

شركة المؤسسة المالية ش.م.ع.ع

٢,٨٧٣,٢٤٣	-	-	-	-	١,٦١٦,٧٤٧	١,٦١٦,٧٤٧	٨١
٢,٨٧٣,٢٤٣	-	٢٧٥,٣٠٧	٢,٤٩٧,٩٣٦	٢,٦٩٩,٩٨٧	١,٣٨٣,٦٠٤	٥,٠٨٣,٥٩١	٥١
٢,٨٧٣,٢٤٣	-	٢٧٥,٣٠٧	٢,٤٩٧,٩٣٦	٢,٦٩٩,٩٨٧	٢,٠٠٠,٣٥١	٦,٧٠٠,٣٣٨	

التكلفة الأصلية للاستثمار في شركة المؤسسة المالية ش.م.ع.ع (فينكوب) البالغة ٥,٠٨٣,٥٩١ ريال عماني تشمل الشهرة البالغة ١,٣٨٣,٦٠٤ ريال عماني والتي انخفضت قيمتها بالكامل وتم الاعتراف بها في قائمة الربح أو الخسارة المنفصلة و الموحدة في السنوات السابقة.

رهن الشركة الأم استثمارها في شركات تابعة مع بنوك تجارية مقابل تسهيلات ائتمانية (إيضاح ٢٠ و ٣١).
فيما يلي المعلومات المالية المخصصة للشركات التابعة:

إيضاحات حول القوائم المالية المجمعة وللشركة الأم للسنة المنتهية في ٣١ ديسمبر ٢٠٢٢

شركة المؤسسة المالية ش.م.ع	الشركة العمافية الأوروبية للمصناعات الغذائية ش.م.ع		الشركة العمافية الأوروبية للمصناعات الغذائية ش.م.ع		شركة المؤسسة المالية ش.م.ع
	٢٠٢٢ د.ع	٢٠٢١ د.ع	٢٠٢٢ د.ع	٢٠٢١ د.ع	٢٠٢٢ د.ع
١,٨٠٦,٧٧٢	١,٦٢٤,٤٢٥	٣٢٣,٣٥٥	٨٩,٢٧١	١,٤٨٣,٤١٧	١,٥٣٥,١٥٤
٣,٨٣٠,٠٠٦	٣,٧٥٨,٣٧٢	-	-	٣,٨٣٠,٠٠٦	٣,٧٥٨,٣٧٢
٥,٨٦٨,٥٣٢	٥,٨٨٠,٧٩٩	٢,٨٢٤,٩٥٥	٣,٢٠٦,٩٥٨	٣,٠٤٣,٥٦٧	٢,٦٧٣,٨٤١
١١,٥٠٥,٣٠٠	١١,٢٦٣,٥٩٦	٣,١٤٨,٣١٠	٣,٢٩٦,٢٢٩	٨,٣٥٦,٩٩٠	٧,٩٦٧,٣٦٧
٥,٠١٦,٦٢٨	٥,٥٥٤,٧٥٢	٤,٢٢٤,٧٨٢	٤,٦١١,٠٩١	٧٩١,٨٤٦	٩٤٣,٦٦١
٦,٤٨٨,٦٢٢	٥,٧٠٨,٨٤٤	(١,٠٧٦,٤٧٢)	(١,٣١٤,٨٦٢)	٧,٥٦٥,١٤٤	٧,٠٢٣,٧٠٦
٣,٤٨٥,٦٣٨	٣,١٧٥,٧٣١	(٢٠٦,٢٦٣)	(٢٥١,٩٤١)	٣,٦٩١,٩٠١	٣,٤٢٧,٦٧٢
٥٤٨,٨٥٣	٤٨٧,١١٧	١٩١,٣١٩	١٩٨,٠١١	٣٥٧,٥٣٤	٧٨٩,١٠٦
١,٣٦٦,٩١٣	(٣٦٤,٩٧٩)	١٨,٣٣٦	١٧,٨٠٧	١,٣٤٨,٥٧٧	(٣٨٢,٧٨٦)
(٩٣٥,٦٨٧)	(٩٠١,٨٣٧)	(٣٨٥,٢٣٠)	(٤٥٤,٢٠٨)	(٥٥٠,٤٥٧)	(٤٤٧,٦٢٩)
٨٨٠,٠٧٩	(٧٧٩,٦٩٩)	(١٧٥,٥٧٥)	(٢٣٨,٣٩٠)	١,٠٥٥,٦٥٤	(٥٤١,٣٠٩)
(٣٢٢,٦٠٩)	(١٢٩)	-	-	(٣٢٢,٦٠٩)	(١٢٩)
٥٥٧,٤٧٠	(٧٧٩,٨٢٨)	(١٧٥,٥٧٥)	(٢٣٨,٣٩٠)	٧٣٢,٠٤٥	(٥٤١,٤٣٨)
٥٥٧,٤٧٠	-	-	-	-	-
٥٥٧,٤٧٠	(٧٧٩,٨٢٨)	(١٧٥,٥٧٥)	(٢٣٨,٣٩٠)	٧٣٢,٠٤٥	(٥٤١,٤٣٨)

الشركات التابعة
قائمة المركز المالي الملخصة
الأصول

أرصدة نقدية وبنيكية
استثمارات
أصول أخرى

إجمالي الأصول

إجمالي الالتزامات
صافي الأصول

حصة من الحصص غير المسيطرة
قائمة الدخل الشامل الملخصة

صافي الإيرادات
إيرادات استثمارية وأخرى
مصرفيات

الربح / (الخسارة) / قبل الضريبة
ضريبة الدخل

الربح / (الخسارة) بعد الضريبة
الربح / (الخسارة) المنسوب للشركة الأم

الدخل الشامل الآخر
إجمالي (الخسارة) / الدخل الشامل الآخر خلال السنة

إيضاحات حول القوائم المالية المجمعة وللشركة الأم

للسنة المنتهية في ٣١ ديسمبر ٢٠٢٢

١١ الأصول المالية بالتكلفة المطفأة

إكتبت الشركة الأم في أسهم مساهمة الشركة التي مددت «تمويل مرابحة» إلى مدرسة في دولة الإمارات العربية المتحدة لمدة ٦ سنوات. على أساس التغطية بمعاملة مماثلة، يحمل هذا الاستثمار متوسط النقد على العائد النقدي بمقدار ٩٪ سنوياً وسيستحق في سبتمبر ٢٠٢٣. يتم محاسبة العائدات من هذا الاستثمار كتوزيعات أرباح.

فيما يلي الحركة في الاستثمار في الأصول المالية بالتكلفة المطفأة خلال السنة:

٢٠٢١	٢٠٢٢	٢٠٢١	٢٠٢٢	
الشركة الأم	الشركة الأم	المجموعة	المجموعة	
ر.ع	ر.ع	ر.ع	ر.ع	الشركات التابعة
٢,١٢٠,٦٥١	٢,١٠٩,٩٦١	٢,١٢٠,٦٥١	٢,١٠٩,٩٦١	كما في ١ يناير
(١٠,٦٩٠)	(١٠,٦٩٠)	(١٠,٦٩٠)	(١٠,٦٩٠)	إطفاء رسوم الإيداع
<u>٢,١٠٩,٩٦١</u>	<u>٢,٠٩٩,٢٧١</u>	<u>٢,١٠٩,٩٦١</u>	<u>٢,٠٩٩,٢٧١</u>	كما في ٣١ ديسمبر

خلال السنة، بلغت الأرباح الموزعة على الاستثمار أعلاه ٢١٦,٧٥٣ ريال عماني (٢٠٢١: ٢٠٤,٥٢٦ ريال عماني).

إيضاحات حول القوائم المالية المجمعة وللشركة الأم

للسنة المنتهية في ٣١ ديسمبر ٢٠٢٢

١٢ الممتلكات والآلات والمعدات

المجموعة التكلفة	١ يناير ٢٠٢٢	٣١ ديسمبر ٢٠٢٢	إضافات خلال السنة	٣١ ديسمبر ٢٠٢٢	الاستهلاك المتراكم	١ يناير ٢٠٢٢	٣١ ديسمبر ٢٠٢٢	محمل خلال السنة	٣١ ديسمبر ٢٠٢٢	صافي القيمة الدفترية
مبنى	١,٩٩٦,٤٠٧	-	٦,٧١٣,٧٥٢	١٦,٨٥٢	١,٠٧٤,٨١٣	٩٢١,٥٩٤	١,٠٧٤,٨١٣	٩٢١,٥٩٤	٩٢١,٥٩٤	٩٢١,٥٩٤
مصنع وآلات	٦,٧١٣,٧٥٢	١٦,٨٥٢	٦,٧١٣,٧٥٢	١٦,٨٥٢	١,٠٧٤,٨١٣	٩٢١,٥٩٤	١,٠٧٤,٨١٣	٩٢١,٥٩٤	٩٢١,٥٩٤	٩٢١,٥٩٤
أثاث وتركيبات	٨٧٦,١٤٨	١,٦٦٠	٨٧٦,١٤٨	١,٦٦٠	٨٧٦,١٤٨	١,٦٦٠	٨٧٦,١٤٨	١,٦٦٠	٨٧٦,١٤٨	٨٧٦,١٤٨
تجسينات الأصول	-	-	-	-	-	-	-	-	-	-
معدات المكتب	١٩٨,٠٣٧	٥,٣٠٢	١٩٨,٠٣٧	٥,٣٠٢	١٩٨,٠٣٧	٥,٣٠٢	١٩٨,٠٣٧	٥,٣٠٢	١٩٨,٠٣٧	١٩٨,٠٣٧
مركبات	٢١٧,٨٢٨	-	٢١٧,٨٢٨	-	٢١٧,٨٢٨	-	٢١٧,٨٢٨	-	٢١٧,٨٢٨	٢١٧,٨٢٨
رأسمالية قيد التنفيذ	-	-	-	-	-	-	-	-	-	-
المجموع	١٠,٠٠٢,١٧٢	٢٣,٨١٤	١٠,٠٠٢,١٧٢	٢٣,٨١٤	١٠,٠٠٢,١٧٢	٢٣,٨١٤	١٠,٠٠٢,١٧٢	٢٣,٨١٤	١٠,٠٠٢,١٧٢	١٠,٠٠٢,١٧٢

أعمال رأسمالية قيد التفويض	مركبات	معدات المكتب	تجسينات الأصول	أثاث وتركيبات	مصنع وآلات	مبنى	المجموع التكلفة
٩,٩٩٠,٧٤٩	٢١٧,٨٢٨	١٩٤,٠٥٦	-	٨٧٥,٤٧١	٦,٧٠٦,٩٨٧	١,٩٩٦,٤٠٧	٢٠٢١ يناير
١١,٤٢٣	-	٣,٩٨١	-	٦٧٧	٦,٧٦٥	-	إضافات
١٠,٠٠٢,١٧٢	٢١٧,٨٢٨	١٩٨,٠٣٧	-	٨٧٦,١٤٨	٦,٧١٣,٧٥٢	١,٩٩٦,٤٠٧	٢٠٢١ ديسمبر
٧,١٦٨,٧٦٨	٢١٣,٦٣٢	١٣٣,٥٢٩	-	٦٠٤,١٣٧	٥,٢٣٩,٠٨١	٩٧٨,٣٨٩	٢٠٢١ يناير
٣٠١,٧٠٢	-	٢,٢٣٢	-	٨٢,٧٠٨	١٤٢,٦٥٩	٤٨,٢١٠	محمل خلال السنة
٧,٤٧٠,٤٧٠	-	٢١٥,٩٦٤	-	٦٨٦,٨٤٥	٥,٣٨٢,٧٤٠	١,٠٢٦,٥٩٩	٢٠٢١ ديسمبر
٢,٥٣١,٧٠٢	-	١,٨٦٤	-	١٨٩,٣٠٣	١,٣٢١,٠١٢	٩٦٩,٨٠٨	صافي القيمة الدفترية

يتم رهن ممتلكات وآلات ومعدات الشركات التابعة كضمان مقابل قروض حكومية وقروض لأجل أخرى. تم إدراج مخصص الإهلاك للمجموعة للسنة في تكلفة المبيعات بمبلغ ١٨٤,٨٥٣ ريال عماني (٢٠٢١: ٢٠٠٥, ١٨٤,٦٠٥ ريال عماني) ومصفوفات إدارية (٢٠٢١: ١١٧,٠٩٧ ريال عماني).

(١)

(١) يتم رهن ممتلكات وآلات ومعدات الشركات التابعة كضمان مقابل قروض حكومية وقروض لأجل أخرى. تم إدراج مخصص الإهلاك للمجموعة للسنة في تكلفة المبيعات بمبلغ ١٨٤,٨٥٣ ريال عماني (٢٠٢١: ١٨٤,٦٠٥ ريال عماني) ومصرفيات إدارية ٢٤١,١١٣ ريال عماني (٢٠٢١: ٢٠٩,٠٩٧ ريال عماني).

إيضاحات حول القوائم المالية المجمعة وللشركة الأم للسنة المنتهية في ٣١ ديسمبر ٢٠٢٢

المجموع نوع	مركبات نوع	معدات المكتب نوع	تحسينات الأصول نوع	أثاث وتركيبات نوع	مبنى نوع
٩٠٣,٠٨٦	١٣٧,٥٩٥	٨٨,٥١٦	-	٣٣١,٩٧٥	٣٤٥,٠٠٠
٣٧١	-	٣٧١	-	-	-
٩٠٣,٤٥٧	١٣٧,٥٩٥	٨٨,٨٨٧	-	٣٣١,٩٧٥	٣٤٥,٠٠٠
٣٨٨,٠٧٠	١٣٧,٥٩٥	٥٦,٦٠٦	-	١٦٠,٥١٩	٣٣,٢٥٠
١٠٠,٥٧٧	-	٢٠,٣٨١	-	٦٦,٣٩٦	١٣,٨٠٠
٤٨٨,٦٤٧	١٣٧,٥٩٥	٧٦,٩٨٧	-	٢٢٦,٩١٥	٤٧,١٥٠
٤١٤,٨١٠	-	١١,٩٠٠	-	١٠٥,٠٦٠	٢٩٧,٨٥٠

الشركة الأم
التكلفة
١ يناير ٢٠٢٢
إضافات خلال السنة
٣١ ديسمبر ٢٠٢٢
الاستهلاك المتراكم
١ يناير ٢٠٢٢
محمل خلال السنة
٣١ ديسمبر ٢٠٢٢
صافي القيمة الدفترية

المجموع نوع	مركبات نوع	معدات المكتب نوع	تحسينات الأصول نوع	أثاث وتركيبات نوع	مبنى نوع
٩٠٣,٠٨٦	١٣٧,٥٩٥	٨٨,٥١٦	-	٣٣١,٩٧٥	٣٤٥,٠٠٠
٩٠٣,٠٨٦	١٣٧,٥٩٥	٨٨,٥١٦	-	٣٣١,٩٧٥	٣٤٥,٠٠٠
٢٨٧,١٠١	١٣٧,١٧٦	٣٦,٣٦٤	-	٩٤,١١١	١٩,٥٥٠
١٠٠,٩٦٩	٤١٩	٢٠,٣٤٣	-	٦٦,٤٠٨	١٣,٨٠٠
٣٨٨,٠٧٠	١٣٧,٥٩٥	٥٦,٦٠٦	-	١٦٠,٥١٩	٣٣,٢٥٠
٥١٥,٠١٦	-	٣١,٩١٠	-	١٧١,٤٥٦	٣١١,٦٥٠

التكلفة
١ يناير ٢٠٢١
٣١ ديسمبر ٢٠٢١
الاستهلاك المتراكم
١ يناير ٢٠٢١
محمل خلال السنة
٣١ ديسمبر ٢٠٢١
صافي القيمة الدفترية

(١) أنشأت الشركة الأم رهناً قانونياً بمبلغ ٢,٦٠٠,٠٠٠ ريال عماني يتعلق بمبنى المكتب الرئيسي لصالح بنك تجاري في سلطنة عمان مقابل القروض الآجلة.

إيضاحات حول القوائم المالية المجمعة وللشركة الأم

للسنة المنتهية في ٣١ ديسمبر ٢٠٢٢

١-١٢ أصول حق الاستخدام والتزامات الإيجار

القيمة الدفترية لأصل حق الاستخدام المعترف بها والحركات خلال السنة هي كما يلي:

٣١ ديسمبر	٣١ ديسمبر	
٢٠٢٢	٢٠٢١	
ع-ر	ع-ر	
٤٣,٥٧٧	١١٦,١٩٠	كما في ١ يناير
٣٥٥,٢٨٣	(٥٨,٠٨٧)	التعديل بسبب تعديل في عقد الإيجار
(١٣,٢٩٥)	(١٤,٥٢٦)	الاستهلاك
٣٨٥,٥٦٥	٤٣,٥٧٧	كما في ٣١ ديسمبر

يتم عرض التزامات الإيجار في قائمة المركز المالي للمجموعة على النحو التالي:

٣١ ديسمبر	٣١ ديسمبر	
٢٠٢٢	٢٠٢١	
ع-ر	ع-ر	
١٨,٥٧٠	١٣,١١٥	متداول
٣٨١,١٤٥	٤٠,٣٣٩	غير متداول
٣٩٩,٧١٥	٥٣,٤٥٤	

الشركة العمانية الأوروبية للصناعات الغذائية ش.م.ع. («الشركة التابعة») لديها التزام إيجار الأرض التي تم الحصول عليها من المؤسسة العامة للمناطق الصناعية (PEIE)، صجار. باستثناء عقود الإيجار قصيرة الأجل وعقود الإيجار للأصول الأساسية منخفضة القيمة، ينعكس كل عقد إيجار في الميزانية العمومية كأصل حق استخدام والتزام إيجار.

يفرض كل عقد إيجار بشكل عام قيوداً على أنه، ما لم يكن هناك حق تعاقدى للشركة التابعة لتأجير الأصل من الباطن لطرف آخر، لا يمكن استخدام أصل حق الاستخدام إلا من قبل الشركة التابعة. عقود الإيجار إما غير قابلة للإلغاء أو يمكن إلغاؤها فقط من خلال تكبد رسوم إنهاء أساسية. تحتوي بعض عقود الإيجار على خيار شراء الأصل المؤجر الأساسي مباشرة في نهاية عقد الإيجار، أو لتمديد عقد الإيجار لمدة أخرى. يحظر على الشركة التابعة بيع أو رهن الأصول المؤجرة الأساسية كضمان.

عدد أصول حق الاستخدام المؤجرة	نطاق المدى المتبقي	عدد عقود الإيجار مع خيار التمديد	عدد عقود الإيجار مع خيارات الشراء	عدد عقود الإيجار مع خيارات الإنهاء	أصل حق الاستخدام
١	٢٩	١	-	-	أراضي

الحد الأدنى من مدفوعات الإيجار المستحقة							
٢٠,٦٢٤	٢٠,٦٢٤	٢٠,٦٢٤	٢٠,٦٢٤	٢٣,٧١٨	٧٧٥,٨٤٨	٨٨٢,٠٦٢	مدفوعات الإيجار
(٢,٠٥٤)	(٣,٠٠٣)	(٣,٩٠٣)	(٤,٧٥٧)	(٦,٤٠٤)	(٤٦٢,٢٢٦)	(٤٨٢,٣٤٧)	تكاليف التمويل
١٨,٥٧٠	١٧,٦٢١	١٦,٧٢١	١٥,٨٦٧	١٧,٣١٤	٣١٣,٦٢٢	٣٩٩,٧١٥	صافي القيمة الحالية

إيضاحات حول القوائم المالية المجمعة وللشركة الأم

للسنة المنتهية في ٣١ ديسمبر ٢٠٢٢

١٣ العقارات الاستثمارية

يتم إدراج العقارات الاستثمارية المتعلقة بالمجموعة بالتكلفة. إن القيمة السوقية لهذه العقارات كما في ٣١ ديسمبر ٢٠٢٢ تقارب قيمتها الدفترية.

الحركة في العقارات الاستثمارية هي كما يلي:

٢٠٢٢	٢٠٢١
المجموعة	المجموعة
ع-ع	ع-ع
٣,٠٧٤,٨٥٠	٣,٢٢٩,٠٥٠
(١٢٤,٢٠٠)	(١٢٤,٢٠٠)
-	(٣٠,٠٠٠)
<u>٢,٩٥٠,٦٥٠</u>	<u>٣,٠٧٤,٨٥٠</u>

كما في ١ يناير
ناقصاً: الاستهلاك
ناقصاً: محمل قيمة الانخفاض
كما في ٣١ ديسمبر

٢٠٢٢	٢٠٢١
الشركة الأم	الشركة الأم
ع-ع	ع-ع
٢,٨٠٤,٨٥٠	٢,٩٢٩,٠٥٠
(١٢٤,٢٠٠)	(١٢٤,٢٠٠)
<u>٢,٦٨٠,٦٥٠</u>	<u>٢,٨٠٤,٨٥٠</u>

كما في ١ يناير
ناقصاً: الاستهلاك
كما في ٣١ ديسمبر

١٤ الأصول الضريبية المؤجلة

يتم احتساب الضريبة المؤجلة على جميع الفروق المؤقتة الجوهرية بموجب طريقة الالتزام باستخدام معدل ضريبة رئيسي قدره ١٥٪ (٢٠٢١: ١٥٪). تتعلق الضريبة المؤجلة بشركة فينكوب (شركة تابعة) وقد اعترفت بأصل ضريبي مؤجل بمبلغ ٧٨,٣٦٧ ريال عماني (٢٠٢١ - ٧٨,٤٩٦ ريال عماني) كما في ٣١ ديسمبر ٢٠٢٢ ويتم احتساب نفس الشيء على جميع الفروق المؤقتة المادية بموجب طريقة الالتزام باستخدام الضريبة الأساسية بمعدل ١٥٪. ونتيجة لذلك، تم الاعتراف بمبلغ ١٢٩ ريال عماني (٢٠٢١ - ٣٢٢,٦٠٩ ريال عماني) في بيان الدخل. يتعلق أصل الضريبة المؤجلة المعترف به في قائمة المركز المالي الموحد للمجموعة بما يلي:

٢٠٢٢	٢٠٢١	٢٠٢٠
١ يناير ٢٠٢٢	٣١ ديسمبر ٢٠٢١	٣١ ديسمبر ٢٠٢٠
ع-ع	ع-ع	ع-ع
١١٥	٩٢٢	١,٠٣٧
٢٤,١١٦	(٢,٧٤٧)	٢١,٣٦٩
(١٥,٩٠٠)	-	(١٥,٩٠٠)
(١٨,٠٨٦)	٤٦,٨٤٢	٢٨,٧٥٦
(١٢٧,٠٤٠)	١,٣٨٨	(١٢٥,٦٥٢)
٢١٥,٢٩١	(٤٦,٥٣٤)	١٦٨,٧٥٧
<u>٧٨,٤٩٦</u>	<u>(١٢٩)</u>	<u>٧٨,٣٦٧</u>

٣١ ديسمبر ٢٠٢٢
أصول / (إلتزامات) الضريبة المؤجلة
الأثر الضريبي للاستهلاك الضريبي المعجل
الأثر الضريبي للمخصصات
الأثر الضريبي للتغير في القيمة العادلة للاستثمار
الأثر الضريبي للأرباح غير المحققة على أساس الاستثمارات غير المدرجة
الأثر الضريبي للأرباح غير المحققة على الاستثمارات الأجنبية المدرجة
الأثر الضريبي للخسائر

٣١ ديسمبر ٢٠٢١

إيضاحات حول القوائم المالية المجمعة وللشركة الأم

للسنة المنتهية في ٣١ ديسمبر ٢٠٢٢

أصول الضريبة المؤجلة		
١١٥	١,٠٣٠	(٩١٥)
الأثر الضريبي للاستهلاك الضريبي المعجل		
٢٤,١١٦	(٤,١٨٢)	٢٨,٢٩٨
الأثر الضريبي للمخصصات		
(١٥,٩٠٠)	(١٥,٩٠٠)	-
الأثر الضريبي للتغير في القيمة العادلة للإستثمارات		
(١٨,٠٨٦)	(١٨,٠٨٦)	-
الأثر الضريبي للأرباح غير المحققة في الإستثمارات غير المدرجة		
(١٢٧,٠٤٠)	(١٢٧,٠٤٠)	-
الأثر الضريبي للأرباح غير المحققة على الإستثمارات الأجنبية المدرجة		
٢١٥,٢٩١	(١٥٨,٤٣١)	٣٧٣,٧٢٢
٧٨,٤٩٦	(٣٢٢,٦٠٩)	٤٠١,١٠٥

١٥ رأس المال

٢٠٢١	٢٠٢٢	
ع.ر	ع.ر	
٢٠,٠٠٠,٠٠٠	٢٠,٠٠٠,٠٠٠	مصرح به - ٢٠٠,٠٠٠,٠٠٠ سهم بقيمة ٠,١٠٠ ريال عماني للسهم
١٢,١٨٧,٥٠٠	١٢,١٨٧,٥٠٠	رأس المال المصدر والمدفوع - ١٢١,٨٧٥,٠٠٠ سهم بقيمة ٠,١٠٠ ريال عماني للسهم
مساهمو الشركة الأم الذين يمتلكون نسبة ١٠٪ أو أكثر من أسهم الشركة سواء كانت هذه الأسهم بأسماهم أو عن طريق حسابات من ينوب عنهم وعدد الأسهم التي يمتلكونها كما يلي:		

٢٠٢١	٢٠٢٢	
عدد الاسهم	عدد الاسهم	%
٣٦,٥٦٢,٥٠٠	٣٦,٥٦٢,٥٠٠	٣٠,٠٠
٢٤,٧٤٦,٨٣٣	٢٥,٧٩١,٨٣٣	٢١,١٦
شركة أبو ظبي للاستثمارات، دولة الإمارات العربية المتحدة		
مجموعة الخنجي للاستثمارات ش م م، سلطنة عمان		

١٦ الاحتياطي القانوني

وفقاً لقانون الشركات التجارية لسلطنة عمان تجنب سنوياً نسبة ١٠٪ من ربح العام إلى حساب هذا الاحتياطي إلى أن يساوي الرصيد المتراكم لهذا الاحتياطي ثلث رأسمال الشركة الأم المدفوع على الأقل. هذا الاحتياطي غير متاح للتوزيع.

١٧ احتياطي إعادة التقييم

وفقاً لسياسة المجموعة، تم إدراج بنود الممتلكات والآلات والمعدات للمجموعة والشركة الأم بالتكلفة ناقصاً الاستهلاك المتراكم وأي انخفاض بالقيمة في هذه القوائم المالية المنفصلة والموحدة. في الحالة التي تدرج فيها شركة شقيقة أو تابعة للمجموعة بنود الممتلكات والآلات والمعدات بقيمة معاد تقييمها في قوائمها المالية المنفصلة، لا يتم احتساب حصة المجموعة في فائض أو خسارة إعادة التقييم في هذه القوائم المالية المنفصلة والموحدة.

حصة المجموعة في فائض أو خسارة إعادة تقييم الممتلكات والآلات والمعدات في شركاتها التابعة أو الشركات المستثمر فيها المحتسبة وفقاً لحقوق الملكية، التي لا يتم احتسابها في هذه القوائم المالية وفقاً لسياسة المجموعة، كالآتي:

٢٠٢١	٢٠٢٢	
المجموعة	المجموعة	
ع.ر	ع.ر	
١,٦٨٤,٥٦١	١,٦٨٤,٥٦١	شركات مستثمر فيها محتسبة وفقاً لحقوق الملكية

إيضاحات حول القوائم المالية المجمعة وللشركة الأم

للسنة المنتهية في ٣١ ديسمبر ٢٠٢٢

١٨ السحب على المكشوف

٢٠٢٢	٢٠٢١	٢٠٢٢	٢٠٢١
المجموعة	المجموعة	الشركة الأم	الشركة الأم
ع-٢	ع-٢	ع-٢	ع-٢
٧٩,٨٩٠	٣٩٨,٢٤٧	١١,٥٨٢	٣٢٩,٩٠٤
-	٢٣٢,١١٣	-	٢٣٢,١١٣
٧٩,٨٩٠	٦٣٠,٣٦٠	١١,٥٨٢	٥٦٢,٠١٧

بنوك في سلطنة عُمان (إيضاح أ)
بنوك في الإمارات العربية المتحدة (إيضاح ب)

تحمل تسهيلات السحب على المكشوف بالريال العماني للمجموعة والشركة الأم فائدة بمعدلات سنوية فعلية تتراوح بين ٦٪ إلى ٦,٥٠٪ (٢٠٢١ - ٥,٧٥٪ إلى ٦,٢٥٪) سنوياً. هذه القروض مرهونة بضمان على بعض الأصول المالية للشركة الأم والاستثمارات في شركات مستثمر بها محتسبة وفقاً لحقوق الملكية وشركات تابعة (الإيضاحات ٧ و ٩ و ١٠).

تحمل تسهيلات السحب على المكشوف بالدرهم الإماراتي للمجموعة والشركة الأم فائدة بمعدلات سنوية سارية تبلغ ٤,٨٧٪ إلى ٥,٦١٪ (٢٠٢١ - ٥,٦١٪ إلى ٥,٦١٪) سنوياً. هذه القروض مرهونة بضمان على بعض الأصول المالية للشركة الأم والاستثمارات في شركات مستثمر بها محتسبة وفقاً لحقوق الملكية وشركات تابعة (الإيضاحات ٧ و ٩ و ١٠).

١٩ الذمم الدائنة ودائنون آخرون

٢٠٢٢	٢٠٢١	٢٠٢٢	٢٠٢١
المجموعة	المجموعة	الشركة الأم	الشركة الأم
ع-٢	ع-٢	ع-٢	ع-٢
١,٦٨٥,٤٧١	١,٣٤٢,٢٦٦	٦٤٨,٤١٢	٤٣٣,٠٠٦
٣٧٤,٣٧١	٨٧,٨٧٨	٣٧٤,٣٧١	٨٧,٨٧٨
٢٥٦,٥٦٨	١٩٣,٥٧٩	٢٠,١٨٣	٢١,١٦٥
٨٩,١٦٥	٦١,٤٩٠	٧٥,٨٠٠	٥٢,٤٥٠
١٣٣,٣٢٢	٢٥٩,٧٤٢	١١,٩٨٨	١٢٦,٠٢٩
٩٢,٤٢٤	٩٢,٤٢٤	٩٢,٤٢٤	٩٢,٤٢٤
١٠,٠٩٧	-	-	-
٧,٨٧٤	٩,١٩٩	-	-
٧,٦١٤	٧,٦١٤	-	-
٢,٦٥٦,٩٠٦	٢,٠٥٤,١٩٢	١,٢٢٣,١٧٨	٨١٢,٩٥٢

الذمم الدائنة والمستحقات الأخرى
فوائد دائنة
الحسابات الدائنة
مستحق لأعضاء مجلس الإدارة
مُستحقات نهاية الخدمة للموظفين (إيضاح ب)
توزيعات أرباح غير مُطالب بها
إلتزامات العقد
المبالغ المستحقة لأطراف ذات علاقة
مخصص ضريبة الدخل

(أ) خلال عام ٢٠٢٠، قدم الرئيس التنفيذي السابق للشركة الأم شكوى إلى وزارة القوى العاملة يطالب فيها بمبلغ ١,٠٠٦,٠٠٠ ريال عماني كتعويض عن خسارة الأجور والفصل التعسفي. أحالت وزارة القوى العاملة القضية إلى محكمة مسقط الابتدائية وانتقلت الإجراءات القانونية من المحكمة الابتدائية إلى محكمة الاستئناف وأخيراً إلى المحكمة العليا في ١٢ ديسمبر ٢٠٢١.

صدر الحكم النهائي من المحكمة العليا بتاريخ ٣٠ يناير ٢٠٢٣ بحكم تسوية بمبلغ ٣٩٦,٧٤٥,٨٢٤ ريال عماني زائد ١٢,٤٤١ ريال عماني. قامت الشركة بتكوين مخصص جزئي في القوائم المالية السابقة، وبناءً عليه، قامت الآن بتكوين مخصص لرصيد قدره ٢٩٢,٨٧٠ ريال عماني.

(ب) فيما يلي حركة مكافأة نهاية الخدمة للموظفين:

٢٠٢٢	٢٠٢١	٢٠٢٢	٢٠٢١
المجموعة	المجموعة	الشركة الأم	الشركة الأم
ع-٢	ع-٢	ع-٢	ع-٢
٢٥٩,٧٤٢	٢٥٣,٩٥٤	١٢٦,٠٢٩	١٢٣,٦٤٢
٢٢,٧٩٧	٢٣,٥٩٩	١٠,١١٦	٨,٧٨٩
(١٤٩,٢١٧)	(١٧,٨١١)	(١٢٤,١٥٧)	(٦,٤٠٢)
١٣٣,٣٢٢	٢٥٩,٧٤٢	١١,٩٨٨	١٢٦,٠٢٩

كما في ١ يناير
محمل خلال السنة (إيضاح ٢٥)
مدفوع خلال السنة
كما في ٣١ ديسمبر

إيضاحات حول القوائم المالية المجمعة وللشركة الأم

للسنة المنتهية في ٣١ ديسمبر ٢٠٢٢

٢٠ قروض طويلة الأجل

٢٠٢١	٢٠٢٢	٢٠٢١	٢٠٢٢	
الشركة الأم	الشركة الأم	المجموعة	المجموعة	
ر.ع	ر.ع	ر.ع	ر.ع	
٢,٩٤١,٥٩١	٢,١٢١,٨٣٣	٢,٩٤١,٥٩١	٢,١٢١,٨٣٣	بنوك في سلطنة عُمان (إيضاح أ)
١٥٩,٢١٩	-	١٥٩,٢١٩	-	بنوك في الإمارات العربية المتحدة (إيضاح ب)
٣,١٠٠,٨١٠	٢,١٢١,٨٣٣	٣,١٠٠,٨١٠	٢,١٢١,٨٣٣	

- (أ) تحمل القروض طويلة الأجل للمجموعة والشركة الأم بالريال العماني معدلات فائدة سنوية سارية تتراوح بين ٣,٧٥٪ إلى ٦,٥٠٪ (٢٠٢١: ٣,٧٥٪ إلى ٦,٢٥٪) سنوياً.
- (ب) تحمل القروض طويلة الأجل للمجموعة والشركة الأم بالدرهم الإماراتي أسعار فائدة سنوية سارية تتراوح بين ٤,٨٧٪ إلى ٥,٦١٪ (٢٠٢١: ٤,٨٧٪ إلى ٥,٦١٪) سنوياً.
- (ث) فترة استحقاق القروض لأجل هي كما يلي:

٢٠٢١	٢٠٢٢	٢٠٢١	٢٠٢٢	
الشركة الأم	الشركة الأم	المجموعة	المجموعة	
ر.ع	ر.ع	ر.ع	ر.ع	
١,٦٢٦,٠٣٣	٩٧٤,٠٣٢	١,٦٢٦,٠٣٣	٩٧٤,٠٣٢	مستحق خلال سنة واحدة
١,٤٧٤,٧٧٧	١,١٤٧,٨٠١	١,٤٧٤,٧٧٧	١,١٤٧,٨٠١	مستحق بعد سنة واحدة
٣,١٠٠,٨١٠	٢,١٢١,٨٣٣	٣,١٠٠,٨١٠	٢,١٢١,٨٣٣	

- (د) الحركة على القروض لأجل خلال السنة هي كما يلي:

٢٠٢١	٢٠٢٢	٢٠٢١	٢٠٢٢	
الشركة الأم	الشركة الأم	المجموعة	المجموعة	
ر.ع	ر.ع	ر.ع	ر.ع	
٨,٢٧٠,١٩٦	٣,١٠٠,٨١٠	٨,٢٧٠,١٩٦	٣,١٠٠,٨١٠	في ١ يناير
١٨١,٠٦١	٦٧,٢١١	١٨١,٠٦١	٦٧,٢١١	مخصص خلال السنة
(٥,٣٥٠,٤٤٧)	(١,٠٤٦,١٨٨)	(٥,٣٥٠,٤٤٧)	(١,٠٤٦,١٨٨)	سداد خلال السنة
٣,١٠٠,٨١٠	٢,١٢١,٨٣٣	٣,١٠٠,٨١٠	٢,١٢١,٨٣٣	

- (هـ) القرض لأجل مضمون مقابل رهن أصول معينة (إيضاح ٧ و ٩ و ١٢).

٢١ قروض من الحكومات

٢٠٢١	٢٠٢٢	٢٠٢١	٢٠٢٢	
الشركة الأم	الشركة الأم	المجموعة	المجموعة	
ر.ع	ر.ع	ر.ع	ر.ع	
١٣,٨٠٠,٠٠٠	٧,٥٠٠,٠٠٠	١٣,٨٠٠,٠٠٠	٧,٥٠٠,٠٠٠	القروض المقدمة من الحكومات عن طريق:
-	-	٣,٦٥٣,٠٠٠	٣,٦٥٣,٠٠٠	الشركة الأم
١٣,٨٠٠,٠٠٠	٧,٥٠٠,٠٠٠	١٧,٤٥٣,٠٠٠	١١,١٥٣,٠٠٠	الشركة العمانية الأوروبية للصناعات الغذائية ش.م.ع
(١,٣١٦,٠٧٦)	(٦٩١,٨٨٠)	(١,٣١٦,٠٧٦)	(٦٩١,٨٨٠)	ناقصاً: المنح الحكومية المؤجلة المتعلقة ب:
-	-	-	-	الشركة الأم
(١,٣١٦,٠٧٦)	(٦٩١,٨٨٠)	(١,٣١٦,٠٧٦)	(٦٩١,٨٨٠)	الشركة العمانية الأوروبية للصناعات الغذائية ش.م.ع
١٢,٤٨٣,٩٢٤	٦,٨٠٨,١٢٠	١٦,١٣٦,٩٢٤	١٠,٤٦١,١٢٠	

إيضاحات حول القوائم المالية المجمعة وللشركة الأم

للسنة المنتهية في ٣١ ديسمبر ٢٠٢٢

فترة استحقاق القرض من الحكومة هي كما يلي:

٢٠٢١	٢٠٢٢	٢٠٢١	٢٠٢٢	
الشركة الأم	الشركة الأم	المجموعة	المجموعة	
ر.ع	ر.ع	ر.ع	ر.ع	
٦,٣٠٠,٠٠٠	٢,٥٠٠,٠٠٠	٦,٨٠٠,٠٠٠	٣,٥٠٠,٠٠٠	خلال سنة واحدة
٢,٥٠٠,٠٠٠	٢,٥٠٠,٠٠٠	٣,٠٠٠,٠٠٠	٣,٠٠٠,٠٠٠	بين ١ - ٢ سنة
٥,٠٠٠,٠٠٠	٢,٥٠٠,٠٠٠	٧,٦٥٣,٠٠٠	٤,٦٥٣,٠٠٠	بين ٢ - ٥ سنوات
١٣,٨٠٠,٠٠٠	٧,٥٠٠,٠٠٠	١٧,٤٥٣,٠٠٠	١١,١٥٣,٠٠٠	الإجمالي

(أ) في عام ٢٠٠١ ، حصلت الشركة الأم على قروض بدون فوائد بقيمة ٧,٥٠٠,٠٠٠ ريال عماني من كل من حكومة سلطنة عمان والإمارات العربية المتحدة. يتم سداد القرض على ٦ أقساط سنوية تبدأ من نوفمبر ٢٠٢١. وقد تم منح تمديد آخر، ومن المتوقع الآن أن يبدأ سداد القرض اعتباراً من مارس ٢٠٢١. وتم السداد الجزئي للقسط الأول البالغ ١,٢ مليون ريال عماني في ٣١ مايو ٢٠٢١ ، و تم السداد الكامل للرصيد المستحق للقسطين الأول والثاني بإجمالي ٣,٨ مليون ريال عماني في ٢٨ يونيو ٢٠٢٢ ، علاوة على ذلك قامت الشركة بتسديد القسط الثالث بمبلغ ٢,٥ مليون ريال عماني في ٢٤ نوفمبر ٢٠٢٢ وهو الآن متوافق تماماً مع جدول السداد.

(ب) تم ترتيب القروض التي تم الحصول عليها من قبل الشركة العُمانية الأوروبية للصناعات الغذائية ش.م.ع.ع. من خلال بنك بالإئابة عن حكومة سلطنة عمان. في سنة ٢٠٢٢ ، تم تعديل جدول سداد القروض الحكومية الميسرة على النحو المتفق عليه مع حكومة سلطنة عمان وتحمل فائدة بمعدل ٣٪ سنوياً. هذه القروض مضمونة مقابل رهن عقاري مسجل لممتلكات الشركة وآلاتها ومعدات لها لصالح البنك التجاري الذي يقوم بصرف القروض الميسرة.

٢٢ إيرادات الفوائد

(معدلة)	٢٠٢٢	٢٠٢١	٢٠٢٢	
الشركة الأم	الشركة الأم	المجموعة	المجموعة	
ر.ع	ر.ع	ر.ع	ر.ع	
-	١٠,٩٨٤	-	١٠,٩٨٤	أخرى

٢٣ إجمالي الربح من بيع منتجات غذائية

إجمالي الربح الناتج عن بيع منتجات غذائية تنتج من الآتي:

(معدلة)	٢٠٢٢	٢٠٢١	٢٠٢٢	
المجموعة	المجموعة	المجموعة	المجموعة	
ر.ع	ر.ع	ر.ع	ر.ع	
٢,٠٤٧,٥٥٥	٢,١٩٤,٩٥٠			مبيعات
(١,٨٥٦,٢٣٦)	(١,٩٩٦,٩٣٩)			تكلفة المبيعات
١٩١,٣١٩	١٩٨,٠١١			إجمالي الربح

٢٤ إيرادات أخرى

٢٠٢١	٢٠٢٢	٢٠٢١	٢٠٢٢	
الشركة الأم	الشركة الأم	المجموعة	المجموعة	
ر.ع	ر.ع	ر.ع	ر.ع	
١٨,٤٨١	٤١,٠١٠	٨٤,٤٦٦	١١٠,٨١٠	إيرادات متنوعة

إيضاحات حول القوائم المالية المجمعة وللشركة الأم للسنة المنتهية في ٣١ ديسمبر ٢٠٢٢

٢٥ تكاليف الموظفين

٢٠٢٢	٢٠٢١	٢٠٢٢	٢٠٢١
المجموعة	المجموعة	الشركة الأم	الشركة الأم
ر-ع	ر-ع	ر-ع	ر-ع
٧٥٨,٩٥٩	٧٩٩,١٦٤	٣٣٧,٠٣٩	٣٥١,٤٥٦
٢٢,٧٩٧	٢٣,٥٩٩	١٠,١١٦	٨,٧٨٩
٢٨,٢٧٤	١٢,٧٦٠	١٢,٤٤٢	١٢,٧٦٠
٨١٠,٠٣٠	٨٣٥,٥٢٣	٣٥٩,٥٩٧	٣٧٣,٠٠٥

الرواتب والبدلات
مكافآت نهاية الخدمة للموظفين
بعد استحقاقات الموظفين

٢٦ مصروفات إدارية

٢٠٢٢	٢٠٢١	٢٠٢٢	٢٠٢١
المجموعة	المجموعة	الشركة الأم	الشركة الأم
ر-ع	ر-ع	ر-ع	ر-ع
٢٣٧,٤٤١	٢٤١,٢٩٧	٢٢٤,٧٧٦	٢٢٥,١٦٩
١٣٢,٧٠٩	٥٢,٩٤٠	١٤,٤١٨	١٠,٣٧٤
٩٤,٦٧٠	٩١,٠٧٠	٤٤,١٤٤	٥٨,٠٨٣
٦١,٥٠٠	١٠٣,٧٦٢	١٩,٢٠٠	١٤,٠٥٠
٥٥,٨٨٩	٤٨,٥٠٦	٢٤,٢٤٨	١٨,٨٢٦
٤٥,٣٢٢	٤٦,١٥٤	٢١,٧٣٦	٢٤,٢٤١
٢٤,٤٠٩	٢٨,٤٨١	٦,٩٠٠	٧,٩٩٦
١٩,٠٢٩	١٩,٦٦٢	٢,٢٢٩	٢,١٦٢
١٨,٧٥٦	١٤,٦٧٦	٤,٣٠٥	٤,٤٥٣
١٤,٤٥٥	١٤,١٩٤	٧,٢٦٦	٦,٣٦٠
٥,٨٢٠	٧١,٢٨٦	٤,٤٥٧	٢,١٨١
٦,٩٧٧	١,١٣٣	٥,١٠٩	١,١٣٣
٦,٤٩٥	٨,٧٦١	٦,٤٩٥	٨,٧٦١
٧٢٣,٤٧٢	٧٤١,٩٢٢	٣٨٥,٢٨٣	٣٨٣,٧٨٩

الإستهلاك
مصاريف أخرى
أتعاب مهنية وقانونية
بدل حضور اجتماعات مجلس الإدارة
مصروفات تصليح وصيانة
رسوم واشتراكات في سوق الأوراق المالية
مصروفات بريد وفاكس وهاتف
مصروفات الإيجار
مصاريف تأمين
مصروفات الكهرباء والمياه
مصروفات دعاية و ترويج
مصاريف السفر
مصروفات اجتماعات الجمعية العمومية

٢٧ مصروفات ذات صلة بالاستثمار

٢٠٢٢	٢٠٢١	٢٠٢٢	٢٠٢١
المجموعة	المجموعة	الشركة الأم	الشركة الأم
ر-ع	ر-ع	ر-ع	ر-ع
١١,٢٨٨	-	١١,٢٨٨	١٠,١٥٧
١٠,٦٩٠	١٠,٦٩٠	١٠,٦٩٠	١٠,٦٩٠
٢١,٩٧٨	١٠,٦٩٠	٢١,٩٧٨	٢٠,٨٤٧

مصاريف الوساطة
إطفاء رسوم الإيداع

٢٨ الضريبة

تطبق الجهات الضريبية العمانية مفهوم الكيان القانوني. لا يوجد مبدأ ضريبة على المجموعة في سلطنة عمان.
تم الانتهاء من الربط الضريبي للشركة الأم حتى السنة الضريبية ٢٠١٧. لا تتوقع الشركة الأم أن يكون لها أي تأثير جوهري على السنوات الضريبية غير المقررة.
بالنسبة لعام ٢٠٢٢ ، لا يلزم الاعتراف بأي مخصصات للضرائب في القوائم المالية المنفصلة للشركة الأم، حيث أن الشركة لديها خسائر محملة من السنوات السابقة كافية مقابل الدخل الخاضع للضريبة للسنة الحالية.
علاوة على ذلك ، لا يتم الاعتراف بأصل الضريبة المؤجلة على الخسائر الضريبية المرحلة، حيث تتوقع الإدارة أن الأرباح المستقبلية الخاضعة للضريبة قد لا تكون كافية لتعديل أي أصل ضريبي مؤجل.
بالنسبة للشركة العمانية الأوروبية للصناعات الغذائية ش.م.ع.ع، لم يتم تكوين مخصص للضريبة حيث أن هذه الشركة التابعة قد تكبدت خسائر في السنة الحالية والماضية.
بالنسبة لشركة فينكوروب، لم يتم تكوين مخصص للضريبة حيث أن هذه الشركة التابعة قد تكبدت خسائر في السنة الحالية والسنوات السابقة.

إيضاحات حول القوائم المالية المجمعة وللشركة الأم

للسنة المنتهية في ٣١ ديسمبر ٢٠٢٢

٢٩ حسابات ضمان

أحد الأنشطة الائتمانية للشركة التابعة يتألف من أنشطة إدارة استثمار تم القيام بها كأمين ومدير لأحد صناديق الاستثمار والأفراد. إجمالي مبالغ الأوراق المالية للعملاء المحتفظ بها لدى الشركة التابعة بموجب اتفاقيات حسابات أمانة أو بموجب اتفاقية حفظ أمانة مبينة كالتالي:

٢٠٢٢	٢٠٢١	
المجموعة	المجموعة	
ر-ع	ر-ع	
٢,٣٦٥,١١٨	٢,٥١٩,٩٠٣	مبالغ محتفظ بها في
١١٨,١٣١	٢٧٨,٥٣٩	حسابات عهدة غير اختيارية
٢,٤٨٣,٢٤٩	٢,٧٩٨,٤٤٢	حسابات عهدة اختيارية

٣٠ (خسارة)/ ربحية السهم

يتم احتساب ربحية السهم الواحد الأساسية والمخفضة بقسمة صافي (الخسارة)/ الربح للسنة على المتوسط المرجح لعدد أسهم الشركة الأم القائمة خلال السنة على النحو الآتي:

٢٠٢٢	٢٠٢١	٢٠٢٢	٢٠٢١	
المجموعة	المجموعة	الشركة الأم	المجموعة	
ر-ع	ر-ع	ر-ع	ر-ع	
٢,٠٨٤,٢٧٤	١,٥٢١,٧٨٢	٢,٢٧٦,٩٨٦	١,٦٦٣,٧١٥	صافي ربح/ (خسارة) السنة المنسوب لمساهمي
١٢١,٨٧٥,٠٠٠	١٢١,٨٧٥,٠٠٠	١٢١,٨٧٥,٠٠٠	١٢١,٨٧٥,٠٠٠	الشركة الأم
٠,٠١٣٧	٠,٠١٢٥	٠,٠١٨٧	٠,٠١٣٧	المتوسط المرجح لعدد الأسهم القائمة خلال السنة
				ربحية/ (خسارة) السهم الواحد

٣١ صافي الأصول للسهم الواحد

٢٠٢٢	٢٠٢١	٢٠٢٢	٢٠٢١	
المجموعة	المجموعة	الشركة الأم	المجموعة	
ر-ع	ر-ع	ر-ع	ر-ع	
٢٣,١٥٦,٨٨٥	٢١,٠٧٢,٦١١	٢٤,٢١٩,٨٠٣	٢١,٩٤٢,٨١٧	صافي الأصول
٠,٠١٧١	٠,١٧٣	٠,١٩٩	٠,١٨٠	صافي الأصول للسهم الواحد

٣٢ معاملات وأرصدة أطراف ذات علاقة

تعد الأطراف ذات علاقة إذا كان لدى الطرف الواحد القدرة على التحكم بالطرف الآخر أو ممارسة نفوذ مهم على الطرف الآخر في اتخاذ القرارات المالية والتشغيلية. تتمثل الأطراف ذات العلاقة بشركات تابعة وشركات شقيقة ومساهمين رئيسيين وأعضاء مجلس الإدارة وأفراد الإدارة الرئيسيين بالشركة الأم والشركات التي يملكونها.

(أ) المعاملات مع الأطراف ذات العلاقة المدرجة في قائمة الدخل أو الخسارة المنفصلة و الموحدة هي كما يلي:

٢٠٢٢	٢٠٢١	٢٠٢٢	٢٠٢١	
المجموعة	المجموعة	الشركة الأم	المجموعة	
ر-ع	ر-ع	ر-ع	ر-ع	
٧٤,٧٧٨	-	-	٣,٣٦٦,٣١٢	مبيعات وإيرادات
-	-	-	٤,٥٨٦,٤٧٣	- من خلال الشركات الشقيقة
٣٥,٠٤٠	٣,٢٥٢,٩٩٥	-	-	- من خلال الشركات التابعة
١٠٩,٨١٨	٣,٢٥٢,٩٩٥	-	٧,٩٥٢,٧٨٥	- أطراف ذات علاقة أخرى
-	-	-	١٠,١٥٧	مشتريات ومصروفات
٥٢٣,٥٥٠	٦٦١,٤٠٩	٣٦٢,٠٣٥	٣٢٣,٥٥٣	- من خلال الشركات التابعة
٤٦٢,٥٨٦	١٧٨,٠٥٥	-	-	- أعضاء مجلس الإدارة وأفراد الإدارة
٩٨٦,١٣٦	٨٣٩,٤٦٤	٣٦٢,٠٣٥	٣٢٣,٧١٠	الرئيسيين
				- أطراف ذات علاقة أخرى

إيضاحات حول القوائم المالية المجمعة وللشركة الأم

للسنة المنتهية في ٣١ ديسمبر ٢٠٢٢

(ب) المبالغ المستحقة من طرف ذات علاقة هي كما يلي:

٢٠٢٢	٢٠٢١	٢٠٢٢	٢٠٢١
المجموعة	المجموعة	الشركة الأم	الشركة الأم
ر-ع	ر-ع	ر-ع	ر-ع
٢٥,٨١١	-	-	٥٨٨
٢٥,٨١١	-	-	٥٨٨

شركة المركز المالي ش م ع ع

(ج) المبالغ المستحقة للجهات ذات العلاقة هي كما يلي:

٢٠٢٢	٢٠٢١	٢٠٢٢	٢٠٢١
المجموعة	المجموعة	الشركة الأم	الشركة الأم
ر-ع	ر-ع	ر-ع	ر-ع
٨٨,٠٤٤	٦١,٤٩٠	٧٥,٨٠٠	٥٢,٤٥٠
٨,٩٩٥	٩,١٩٩	-	-
٩٧,٠٣٩	٧٠,٦٨٩	٧٥,٨٠٠	٥٢,٤٥٠

أعضاء مجلس إدارة
أخرى

(د) مكافآت أعضاء مجلس الإدارة وأعضاء آخرين في الإدارة الرئيسية خلال العام كانت على النحو التالي:

٢٠٢٢	٢٠٢١	٢٠٢٢	٢٠٢١
المجموعة	المجموعة	الشركة الأم	الشركة الأم
ر-ع	ر-ع	ر-ع	ر-ع
٦١,٥٠٠	١٠٣,٧٦٢	١٩,٢٠٠	١٤,٠٥٠
٧٥,٠٠٠	٥٠,٠٠٠	٧٥,٠٠٠	٥٠,٠٠٠
٣٦٥,٩٩١	٥٠٦,٧١٤	٢٦٣,٧٨٨	٢٥٨,٥٧٠

أتعاب حضور جلسات مجلس الإدارة
أتعاب أعضاء مجلس الإدارة
موظفي الإدارة الرئيسيين
فوائد قصيرة الأجل -

٣٣ معلومات القطاع

حددت المجموعة قطاعات التشغيل استناداً إلى التقارير التي راجعتها لجنة الاستثمار التي تتخذ القرارات الاستراتيجية. تعتبر لجنة الاستثمار الأعمال كمحفظتين فرعيتين. وتتمثل هاتين المحفظتين من استثمارات في عمان والإمارات. تشتق قطاعات التشغيل القابلة للتقرير إيراداتها من خلال البحث عن استثمارات/أموال لتحقيق العوائد المستهدفة التي تتوافق مع مستوى مقبول من المخاطر في كل محفظة. تتألف هذه العوائد من فوائد وتوزيعات نقدية وأرباح ارتفاع قيمة الاستثمارات.

معلومات القطاع المقدمة إلى لجنة الاستثمار للقطاعات المبلغة هي كما يلي:

المعلومات القطاعية المقدمة للجنة الاستثمار عن قطاع العمل القابل للتقرير مبنية أدناه:

تعمل المجموعة في مجال الاستثمار وتنشأ الإيرادات التشغيلية بشكل أساسي من أنشطة الاستثمار. تزاوّل المجموعة أعمالها في موقعين جغرافيين؛ سلطنة عُمان ودولة الإمارات العربية المتحدة. التحليل الجغرافي للإيرادات والمصروفات والأرباح والأصول والالتزامات يستند بشكل رئيسي على موقع الفرع المسؤول عن إعداد تقارير النتائج.

إيضاحات حول القوائم المالية المجمعة وللشركة الأم

للسنة المنتهية في ٣١ ديسمبر ٢٠٢٢

سلطنة عُمان		الإمارات العربية المتحدة		الأجمالي		
٢٠٢٢	٢٠٢١	٢٠٢٢	٢٠٢١	٢٠٢٢	٢٠٢١	
ر-ع	ر-ع	ر-ع	ر-ع	ر-ع	ر-ع	
حقوق الملكية						
المستثمرون						
المجموعة						
أ: نتائج القطاع						
٢,١٩٤,٩٥٠	٢,٠٤٧,٥٥٥	-	-	٢,١٩٤,٩٥٠	٢,٠٤٧,٥٥٥	مبيعات
(١,٩٩٦,٩٣٩)	(١,٨٥٦,٢٣٦)	-	-	(١,٩٩٦,٩٣٩)	(١,٨٥٦,٢٣٦)	ناقصاً: تكلفة المبيعات
١٩٨,٠١١	١٩١,٣١٩	-	-	١٩٨,٠١١	١٩١,٣١٩	إجمالي الربح
٣,٣٥٧,٣٦٣	٤,١٢١,٦٣٨	٤١,٨٠٩	(٦٨٧,٣٧٧)	٣,٣٩٩,١٧٢	٣,٤٣٤,٢٦١	دخل الاستثمار
١٠,٩٨٤	-	-	-	١٠,٩٨٤	-	دخل الفائدة
١٢٠,١٤٠	٢٤٤,٤٩٤	-	-	١٢٠,١٤٠	٢٤٤,٤٩٤	رسوم إدارية
١٦٨,٩٦٦	١٠٢,٨٨٣	-	-	١٦٨,٩٦٦	١٠٢,٨٨٣	دخل الوساطة
٣٦٥,٠٧٨	١٣٩,٤٦٧	-	١١٨	٣٦٥,٠٧٨	١٣٩,٥٨٥	دخل آخر
حصة النتائج من حقوق						
(٦٥,٢٩١)	٤١٥,٦١٢	-	-	(٦٥,٢٩١)	٤١٥,٦١٢	الملكية المستثمر فيها
٤,١٥٥,٢٥١	٥,٢١٥,٤١٣	٤١,٨٠٩	(٦٨٧,٢٥٩)	٤,١٩٧,٠٦٠	٤,٥٢٨,١٥٤	إجمالي الدخل
(١٩٢,٩١١)	(٣٢٢,٠٢٥)	(٣٢٦,٨٣٨)	(٣٦٩,٥٠٩)	(٥١٩,٧٤٩)	(٦٩١,٥٣٤)	مصروفات الفوائد
(٢٣٧,٤٤١)	(٢٤١,٢٩٧)	(١٠,٦٩٠)	(١٠,٦٩٠)	(٢٤٨,١٣١)	(٢٥١,٩٨٧)	الإستهلاك والإطفاء
انخفاض في: المدينون/						
(٢٧٢,٣٣٧)	-	-	-	(٢٧٢,٣٣٧)	-	الدائنون
صافي المخصصات -						
-	(٣٠,٠٠٠)	-	-	-	(٣٠,٠٠٠)	ممتلكات
(١,٣٥٣,٧٢٨)	(١,٣٦٤,٢٠١)	(٢٨,٦٢٠)	(٢١,٩٤٦)	(١,٣٨٢,٣٤٨)	(١,٣٨٦,١٤٧)	مصروفات أخرى
نتائج القطاع						
الربح / (الخسارة)						
٢,٠٩٨,٨٣٤	٣,٢٥٧,٨٩٠	(٣٢٤,٣٣٩)	(١,٠٨٩,٤٠٤)	١,٧٧٤,٤٩٥	٢,١٦٨,٤٨٦	قبل الضريبة
ب: أصول القطاع						
استثمار في حقوق						
١٥,٧٩٨,٧٧١	١٦,١٠٠,٢٤٩	-	-	١٥,٧٩٨,٧٧١	١٦,١٠٠,٢٤٩	الملكية
١٣,٢٩٩,٢٠٠	١٨,٥٨٧,٣٩٠	٣,٤٤١,٦٢٠	٤,٠٠٣,٨٣٠	١٦,٧٤٠,٨٢٠	٢٢,٥٩١,٢٢٠	استثمارات أخرى
٩,٨٠٢,٢٤٣	٩,٠٤٦,٦٠٨	٤٠٢,١٢٧	١١١,٩٨٨	١٠,٢٠٤,٣٧٠	٩,١٥٨,٥٩٦	أصول أخرى
٣٨,٩٠٠,٢١٤	٤٣,٧٣٤,٢٤٧	٣,٨٤٣,٧٤٧	٤,١١٥,٨١٨	٤٢,٧٤٣,٩٦١	٤٧,٨٥٠,٠٦٥	مجموع الأصول
١٢,٣٢٩,٧٧٠	١٥,٧٦٨,١٠٩	٤,٠٨١,٥٧٤	٧,٥٢٣,٧٠٧	١٦,٤١١,٣٤٤	٢٣,٢٩١,٨١٦	إلتزامات القطاع

٣٤ الإلتزامات والالتزامات الطارئة

لا توجد التزامات رأسمالية قائمة في نهاية السنة

ضمانات

المجموعة		
٢٠٢٢	٢٠٢١	
ر-ع	ر-ع	
١٥,٠٠٠	١٥,٠٠٠	ضمانات بنكية