



شركة عمان والإمارات  
للاستثمار القابضة  
(ش.م.ع.ع.)


التقرير السنوي  
٢٠٢٤







صاحب السمو الشيخ محمد بن زايد آل نهيان  
رئيس دولة الإمارات العربية المتحدة



صاحب الجلالة السلطان هيثم بن طارق المعظم  
سلطان عمان



## المحتويات

### الصفحة

٣	مجلس الإدارة
٥	الإدارة التنفيذية
٦	تقرير رئيس مجلس الإدارة - ٢٠٢٤
١٢	تقرير مبادئ تنظيم وإدارة الشركة - ٢٠٢٤
٢٣	تقرير نقاش الإدارة والتحليل - ٢٠٢٤
	نبذة عن الاستثمارات :
٣٢	أ- الشركات التابعة
٣٣	ب- الشركات الشقيقة
٣٤	ج- الإستثمارات الأخرى
٣٧	د- التنوع القطاعي لإجمالي استثمارات شركة عمان والامارات
٣٧	هـ- الاستثمارات الجديدة

### البيانات المالية

٣٨	• تقرير مدققي الحسابات
٤٤	• قائمة المركز المالي
٤٥	• قائمة الأرباح أو الخسائر
٤٦	• قائمة التغيرات في حقوق المساهمين
٤٧	• قائمة التدفقات النقدية
٤٨	• إيضاحات حول القوائم المالية

### المكتب الرئيسي

ص.ب: ٢٢٠٥ روي، الرمز البريدي: ١١٢، سلطنة عمان  
هاتف: ٢٤٠٣٦٨٠٠، ٢٤٠٣٦٨٠١ (٩٦٨)

### مكتب الشركة بدولة الإمارات العربية المتحدة

ص.ب: ٣٠٦٣٦ أبوظبي، دولة الإمارات العربية المتحدة  
هاتف: ٢٦٢٦٦٤٤٣ (٩٧١)



## مجلس الإدارة

**الدكتور عبدالله مسعود الحارثي**  
نائب رئيس مجلس الإدارة



**الفاضل محمد عبدالله الخنجي**  
رئيس مجلس الإدارة



**الفاضل عبدالعزيز الحارثي**  
عضو مجلس الإدارة



**الفاضل خالد مسعود أنصاري**  
عضو مجلس الإدارة



**الفاضل حسن صادق عبدواني**  
عضو مجلس الإدارة

### لجنة التدقيق والمخاطر الداخلية

رئيس اللجنة	الفاضل / خالد مسعود أنصاري
عضو اللجنة	الفاضل / عبدالعزيز الحارثي
عضو اللجنة	الفاضل / حسن صادق عبدواني

### لجنة الترشيحات والمكافآت واللجنة التنفيذية

رئيس اللجنة	الدكتور / عبدالله الحارثي
عضو اللجنة	الفاضل / محمد عبدالله الخنجي
عضو اللجنة	الفاضل / عبدالعزيز الحارثي

## المدقق الداخلي

أسندت مهمة التدقيق إلى شركة اتش سي شواه اعتباراً من ١ يناير ٢٠٢٤ حتى ٣١ ديسمبر ٢٠٢٤







**الفاضل رافى كوزا جيان**  
الرئيس التنفيذي بالإنابة

**الفاضل شاه عباس جعفر رزى**  
مراقب مالي



**د. سعيد بن هلال الخروصي**  
مدير الإدارة وعلاقات المستثمرين  
أمين سر مجلس الإدارة

### المساهمون الكرام

بالنيابة عن مجلس إدارة شركة عمان والإمارات للاستثمار القابضة ش.م.ع.، أقدم التقرير السنوي لعام ٢٠٢٤ الذي يحتوي على البيانات المالية المدققة للسنة المالية المنتهية في ٣١ ديسمبر ٢٠٢٤. كما يسرنا أن نذكر لكم نظرة عامة على الاقتصاد الكلي وبيئة الأعمال التي واجهتها الشركة خلال العام ومجموعة التحديات والاجراءات التي اتخذتها بالإضافة إلى الاداء المالي العام للشركة.



### بيئة الأعمال والاقتصاد العام

لقد شهد النمو الاقتصادي ارتفاعاً في منطقة دول مجلس التعاون الخليجي وصل إلى ٣,٧٪ في عام ٢٠٢٤. ومن المتوقع أن يتسارع في السنوات القادمة ليصل إلى ٤,٥٪ في عام ٢٠٢٥، ووفقاً لمركز الإحصاء لدول مجلس التعاون الخليجي فإنه من المتوقع أن ينمو الناتج المحلي الإجمالي للمنطقة بنسبة ٣,٥٪ في عام ٢٠٢٦. يعزى هذا النمو المتسارع إلى زيادة إنتاج النفط في العامين المقبلين واستمرار التعافي في القطاعات الرئيسية بما في ذلك السياحة والنقل والبنية التحتية. ويتوقع التقرير أيضاً أن يعزز القطاع غير النفطي المتنامي في منطقة دول مجلس التعاون الخليجي نمو الناتج المحلي الإجمالي بشكل كبير في المستقبل.

حافظ اقتصاد عُمان على نمو ثابت في عام ٢٠٢٤ بدعم من الأداء القوي في الأنشطة غير النفطية. على الرغم من انخفاض عائدات قطاع النفط وتدفقات الاستثمار الأجنبي المباشر مما يعكس ضعف رغبة المستثمرين. تحتاج السلطنة إلى جذب المزيد من رأس المال الأجنبي وتعزيز الشراكات التجارية. بلغ متوسط معدل التضخم ١٪ مما يشير إلى استقرار أسعار المستهلكين.

بحلول نهاية عام ٢٠٢٤، سجل مؤشر بورصة مسقط نمواً بنسبة ١,٤٪، وسجل مؤشر سوق أبوظبي للأوراق المالية انخفاضاً بنسبة ١,٧٪، ومؤشر سوق دبي المالي نمواً بنسبة ٢٧,٠٪ مقارنة بعام ٢٠٢٣ الذي سجل خلاله مؤشر بورصة مسقط انخفاضاً بنسبة ٧,١٪، ومؤشر سوق أبوظبي للأوراق المالية انخفاضاً بنسبة ٦,٢٪، ومؤشر سوق دبي المالي نمواً بنسبة ٢١,٧٪ على التوالي. يُنظر إلى سوق الأسهم كمؤشر للنمو الاقتصادي، وكجزء حيوي في السياسة النقدية وسياساتها المالية.

### الاستراتيجية المالية خلال عام ٢٠٢٤

كانت إدارة التدفقات النقدية على رأس أولوياتنا خلال عام ٢٠٢٤. وحافظت الإدارة على استراتيجية مالية متوازنة بين خفض التكاليف والاقتراض من البنوك وتوفير الدعم المالي لتمكين تنفيذ خطط التحول لثلاث شركات تستثمر فيها الشركة. لقد كان هذا عاماً محوره اتخاذ مجموعة من القرارات الاستراتيجية والتركيز على استقرار وتعزيز محفظة الشركة الاستثمارية. لقد اتخذنا خطوات استباقية لدعم شركة تابعة وشركات زميلة تواجه تحديات مالية، لضمان خلق قيمة طويلة الأجل لأصحاب المصلحة.

على مدى أكثر من عقدين من الزمان استفادت الشركة ومساهموها من القرض الميسر الخالي من الفوائد الذي قدمته الحكومتان. وكان من المقرر استحقاق الشريحة الخامسة في نوفمبر ٢٠٢٤ إلا أن المفاوضات جارية لإعادة جدولة المبلغ المتبقي وهو ٥ ملايين ريال عماني على فترة أطول.

## الأداء المالي

تم توضيح نتائج استثمارات الشركة بمزيد من التفصيل في التقرير المالي السنوي. تعكس البيانات المالية للمجموعة لعام ٢٠٢٤ ، والتي تشمل نتائج الشركة الأم والشركات التابعة لها والشركات الزميلة، الجهود المستمرة في التعامل مع تحديات الأعمال في ظل البيئة الاقتصادية السائدة. تتلخص أبرز أحداث الأداء خلال عام ٢٠٢٤ على النحو التالي:

- سجلت المجموعة صافي ربح قدره ٣٦٣,٠٨٥ ريال عماني خلال عام ٢٠٢٤ يعود إلى مالكي الشركة الأم مقارنة بصافي ربح قدره ١٧٩,٩٣٣ ريال عماني خلال عام ٢٠٢٣. وحققت الشركة الأم صافي ربح قدره ٧٠١,٠١٢ ريال عماني خلال عام ٢٠٢٤ مقارنة بصافي ربح قدره ٣٤٦,٣٣٤ ريال عماني خلال عام ٢٠٢٣.
- ارتفعت حقوق المساهمين بشكل طفيف إلى ٢٢,٧٨٤ مليون ريال عماني كما في ٢٠٢٤، ٣١,١٢,٢٠٢٣ من ٢٢,٤٢١ مليون ريال عماني كما في ٢٠٢٣، ٣١,١٢,٢٠٢٣ مقابل رأس مال قدره ١٢,١٨٧,٥٠٠ ريال عماني، مسجلة زيادة في حقوق الملكية بنسبة ١,٦٢٪.
- انخفضت القيمة الإجمالية لاستثمارات المجموعة إلى ٣٠,٩٠٢ مليون ريال عماني كما في ٢٠٢٤، ٣١,١٢,٢٠٢٣ من ٣١,١٧٦ مليون ريال عماني في ٢٠٢٣، ٣١,١٢,٢٠٢٣.
- انخفضت إجمالي قروض الشركة الأم من ٧,٦٥٥ مليون ريال عماني كما في ٢٠٢٣، ٣١,١٢,٢٠٢٣ إلى ٧,١٢٧ مليون ريال عماني كما في ٢٠٢٤، ٣١,١٢,٢٠٢٣. وتتكون محفظة القروض من مبلغ وقدره ٥ مليون ريال عماني قرض حكومي ميسر وقروض بنكية للعمليات بمبلغ ١,٤٤١ مليون ريال عماني وقرض بناء المقر الرئيسي للشركة بمبلغ ٠,٦٨٦ مليون ريال عماني.
- مقابل صافي حقوق الملكية البالغ ٢٤,٣٥١ مليون ريال عماني للشركة الأم، بلغت نسبة ديون حقوق الملكية ٠,٢٩ في نهاية عام ٢٠٢٤، بانخفاض من ٠,٣٢ في عام ٢٠٢٣.

باختصار، كان أداء الشركة الأم أفضل من عام ٢٠٢٣ مع دخل أعلى من المتوقع من توزيعات الأرباح وانخفاض التكاليف والنتائج المتوقعة، بشكل أفضل، من الشركات الزميلة لا سيما من شركة الألياف البصرية العمانية ش.م.ع.م. وعلى الرغم من التأثير الهائل للبيئة السائدة الصعبة للغاية على مدى السنوات الماضية فإن الهيكلة المالية العام للشركة أصبحت الآن متوازنة بشكل أفضل لمواجهة عدم الوضوح في الدخل المستمر المستقبلي للشركة. توفر بيئة الاستثمار فرصا جديدة بدأنا الآن بدراستها.

## نتائج المجموعة

يقدم الجدول التالي لمحة سريعة عن التطور المالي للشركة يوضح الربحية والمؤشرات المالية خلال السنوات الخمس الماضية:

ربع مليون

التفاصيل	٢٠٢٠	٢٠٢١	٢٠٢٢	٢٠٢٣	٢٠٢٤
أسهم راس المال	١٢,١٨٧	١٢,١٨٧	١٢,١٨٧	١٢,١٨٧	١٢,١٨٧
صافي حقوق المساهمين	١٩,٥٥١	٢١,٠٧٣	٢٣,١٥٧	٢٢,٤٢١	٢٢,٧٨٤
استثمارات	٤٣,٧٧١	٣٨,٦٩٠	٣٢,٥٤٠	٣١,١٧٦	٣٠,٩٠٢
صافي الربح/(الخسارة) قبل الضريبة	(١,٩٣١)	٢,١٦٨	١,٧٧٤	٠,٤٠٢	٠,٣٦٣
القيمة الدفترية للسهم الواحد- ريال عماني	٠,١٦٠	٠,١٧٣	٠,١٩٠	٠,١٨٤	٠,١٨٧
ربحية السهم - ريال عماني	(٠,٠١٤)	٠,٠١٣	٠,٠١٧	٠,٠٠١٥	٠,٠٠٣
نسبة الدين الى حقوق الملكية	١,٢٦	٠,٧٩	٠,٤٠	٠,٣٢	٠,٢٩

## محفظة الاستثمار في نهاية العام

يظهر تقرير مناقشة وتحليل الإدارة التوزيع القطاعي لمحفظة الشركة الأم والذي يصل الى قيمة بلغت ٢٨,٨٨ مليون ريال عماني في ٣١ ديسمبر ٢٠٢٤ منها ٢٤,٨٤ مليون ريال عماني (٨٦٪) تتركز في أربعة أصول رئيسية: ٣٣,٩١٪ في السياحة والفنادق، و٢٠,٣٨٪ في القطاع المصرفي، و١٨,٨٦٪ في تصنيع الألياف الضوئية، و١٢,٨٦٪ في شركات إدارة الأصول. كما يتم استثمار المبلغ المتبقي البالغ ٤,٠٠ مليون ريال عماني في محفظة استثمارية متنوعة عبر قطاعات أخرى مختلفة، مما يضمن اتباع نهج متوازن لإدارة المخاطر وفرص النمو على المدى الطويل.

ستواصل الإدارة إعطاء الأولوية لإعادة ترتيب المحفظة مع تصنيف الأصول حسب المخاطر والسيولة (على سبيل المثال الأسهم / السندات، الدخل الثابت / السندات وما يعادل النقد أو أدوات سوق النقد) وبناء قاعدة محفظة تتكون من أصول سائلة بسهولة مع دخل في أصول توفر عوائد مالية بصورة منتظمة.

## الدعم الاستراتيجي للاستثمارات المتعثرة

وكجزء من التزامنا بتحقيق نمو مستدام وإدارة الاستثمارات بمسؤولية مهنية، قرر مجلس الإدارة تقديم الدعم المالي والتشغيلي لثلاث شركات من المحفظة الاستثمارية تعاني من تحديات مالية. نهدف من توفير هذا الدعم إلى استعادة القدرة على الاستمرار وتطوير أدائها مما سوف ينعكس على تعزيز حقوق المساهمين .

### ١. الشركة العمانية الاوروبية للصناعات الغذائية ش.م.ع.ع

لقد واجهت شركتنا التابعة والتي تعمل في مجال إنتاج أغذية الأطفال صعوبات تشغيلية ومالية كبيرة. وقد أقر مجلس الإدارة خطة تحول شاملة تهدف إلى تبسيط عمليات الإنتاج وتعزيز وضع العلامة التجارية وتحسين هيكل التكاليف. وسيتم تنفيذ مجموعة من المبادرات الاستراتيجية، بما في ذلك كفاءة العمليات، وابتكار المنتجات، وجهود التسويق المستهدفة، لإعادة وضع الشركة على الطريق لتحقيق الربحية المستدامة.

### ٢. الشركة الوطنية لصناعات الألمنيوم ش.م.ع.ع

لقد واجهت الشركة والتي تعمل في مجال إنتاج الألمنيوم تحديات كبيرة بسبب ضعف السيولة وزيادة أعباء الديون والذي وضع الشركة على حافة توقف العمليات والإنتاج. واستجابة لذلك، وبالتعاون مع مجلس إدارتها، قمنا بالتنسيق طوال العام مع الهيئات الحكومية لدعم هذه الشركة الصناعية الفريدة من نوعها، وتم تفاوض مع المؤسسات التمويلية لتأمين ترتيبات إعادة هيكلة الديون ومع المساهمين الرئيسيين الآخرين للمساهمة في تقديم تمويل إضافي، حيث اشترطت البنوك تقديم المساهمين دعماً مالياً للموافقة على إعادة هيكلة الالتزامات البنكية المستحقة و يشمل إعادة جدولة الديون وتقديم تسهيلات جديدة. وقد وافق مجلس الإدارة على خطة ضخ رأس المال لدعم احتياجات رأس المال العامل لاستقرار العمليات، وضمان قدرة الشركة على الاستفادة من الفرص الموجودة في السوق مع استعادة التعافي المالي للشركة..

من المتوقع أن يرتفع الطلب على الألمنيوم، وخاصة للسيارات الكهربائية ومشروع الطاقة المتجددة والبناء، مما يوفر فرصاً لقطاع الألمنيوم في عمان لزيادة الصادرات.

### ٣. شركة عمان للفنادق والسياحة ش.م.ع.م

إن شركتنا التابعة في قطاع السياحة بصدد إعادة تصميم فندق رئيسي لتعزيز موقعها التنافسي.

إلا أنها واجهت تأخيراً في إكمال المشروع بسبب عدم توفر التمويل المطلوب. ولتفهم لأهمية القيمة الاستثمارية طويلة الأجل لهذا الاستثمار، وافق مجلس الإدارة على تقديم دعماً مالياً لتسهيل إكمال المشروع في الوقت المستهدف. سيمكن هذا الدعم للشركة من تحسين العروض لخدماتها، وجذب عملاء متميزين، وتطوير الإيرادات..

نظراً لكون هذه شركة تابعة، فإن الاجتماع العام السنوي القادم الخاص بالشركة يتضمن بنداً في جدول أعمال بخصوص معاملات الأطراف ذات الصلة يتم عرضه للمناقشة والموافقة عليه وفقاً للمبدأ التاسع لميثاق هيئة الخدمات المالية.

## الالتزام بالنمو المستدام

مع مواجهة هذه التحديات، يظل تركيزنا منصّباً على زيادة حقوق المساهمين من خلال استثمار رأس المال بحكمة مع التركيز على إدارة المخاطر والتميز التشغيلي. يسعى مجلس الإدارة من خلال هذه التدخلات الاستراتيجية إلى تحقيق نتائج إيجابية، واستعادة الصحة المالية وتعزيز العوائد على المدى الطويل لمحفظةنا الإستثمارية.

## إخلاء المسؤولية عن الرأي بشأن البيانات المالية للشركة التابعة (FINCORP)

خلال العام المنتهي في ٣١، ١٢، ٢٠٢٤، أصدر مدققو حسابات شركتنا التابعة، شركة المركز المالي ش.م.ع (فينكوروب)، إخلاء مسؤولية عن الرأي بشأن البيانات المالية للشركة التابعة. وقد صدر إخلاء المسؤولية بسبب عدم تمكن المدققين من الحصول على أدلة تدقيق كافية ومناسبة للتحقق من أرصدة الشركة التابعة المستحقة الدفع والمدينة اعتباراً من ٣١، ١٢، ٢٠٢٤، ويرجع ذلك في المقام الأول إلى إجراءات التأكيد غير المكتملة. تتعلق الأرصدة المتأثرة بشكل أساسي بـ «المستحقات التجارية و المستحقات الأخرى» المدرجة بمبلغ ٠,٩٠٢ مليون ريال عماني و«المستحقات التجارية والذمم الدائنة الأخرى» المدرجة بمبلغ ٠,٧٧١ مليون ريال عماني، والتي تأثرت بسبب المعاملات غير المناسبة التي تم تحديدها والتي لا تزال قيد التحقق من قبل شركة تدقيق جنائي مستقلة تم تعيينها من قبل مجلس إدارة FINCORP. ومع ذلك، بناءً على نتائج المدققين الجنائيين حتى الآن، قامت FINCORP بتخصيص مبلغ ٦٠٠٠٠٠ ريال عماني.

وعلى الرغم من هذه الشكوك، فإن جميع الأصول الأخرى، بما في ذلك الأرصدة المصرفية والنقد بمبلغ ١,٦ مليون ريال عماني والاستثمارات بمبلغ ٥,٩ مليون ريال عماني، والتي يبلغ مجموعها ٧,٥ مليون ريال عماني، مدرجة بشكل صحيح. يبلغ صافي حقوق الملكية لشركة FINCORP ٧,٠٩ مليون ريال عماني وفقاً للقوائم المالية المبلغ عنها.

لقد كشفنا عن طبيعة إخلاء المسؤولية وعدم اليقين المرتبط به في بياناتنا المالية الموحدة. نحن ندرك تأثير هذه التناقضات ونود أن نؤكد للمساهمين أن هذه المسألة يتم معالجتها بنشاط. تعمل إدارة شركة FINCORP بجد لحل المشكلة، ونتوقع أن يتم الانتهاء من هذه الأرصدة خلال عام ٢٠٢٥. يلتزم مجلس إدارة شركة FINCORP بتعزيز الضوابط الداخلية لمنع تكرار ذلك وتعزيز الشفافية المالية.

ورغم أن هذه المسألة قد أدخلت بعض عدم اليقين، إلا أنه في أسوأ السيناريوهات قد يؤدي ذلك إلى خفض استثمار الشركة الأم في فينكوروب إلى الحد الأقصى وهو ٣,٦ مليون ريال عماني من صافي حقوق الملكية البالغة ٢٤,٣ مليون ريال عماني في ٣١ ديسمبر ٢٠٢٤. وسنقوم بتحديث المساهمين باستمرار بشأن المسألة المذكورة أعلاه خلال تقاريرنا ربع السنوية.

## مبنى المكتب الرئيسي

يشغل مبنى المكتب الرئيسي مستأجرون معروفون بموجب اتفاقيات إيجار طويلة الأجل، ولكن لا يزال هناك عدد قليل من الوحدات الشاغرة التي يتعين ملؤها.



## حوكمة الشركات

تواصل الإدارة التمسك بالثقافة المؤسسية السليمة التي رسختها الشركة كما يتجلى في القيم المشتركة والسياسات التنظيمية والشفافية. تم دمج نظام الحوكمة في شركتنا بشكل كامل مع الممارسات التجارية الأخلاقية، والتي تلبى المعايير العالية التي تتوقعها السلطات.

## أنظمة الرقابة الداخلية ومدى كفايتها

تمتلك الشركة نظام تدقيق داخلي قوي ويتم مراقبة الالتزام الصارم لضمان الامتثال للإجراءات وأنظمة التشغيل. لم يكن هناك خرق للضوابط الداخلية خلال عام ٢٠٢٤.

## التوقعات العالمية لعام ٢٠٢٥ والاتجاهات الخاصة بالقطاعات

تدرك اللجنة عدم اليقين والمخاطر الرئيسية التي قد تؤثر على استراتيجية الاستثمار وأداء المحفظة. وبالنظر إلى عام ٢٠٢٥، يظل المشهد الاقتصادي العالمي ديناميكيًا، ويتشكل من خلال الاتجاهات الاقتصادية الكلية الرئيسية والتحول الجيوسياسي والتقدم التكنولوجي. يتم تشكيل المشهد الاقتصادي الطويل الأجل في عمان، مع التركيز على نمو القطاع الخاص وتوسع السياحة والتنمية الصناعية.

- من المتوقع أن يشهد قطاع أغذية الأطفال زيادة في الطلب بسبب تفضيلات المستهلكين المهتمين بالصحة والتحويلات الديموغرافية. ستمتع الشركات التي تؤكد على الابتكار والاستدامة والتوزيع الرقمي بميزة تنافسية.
  - سوق الألمنيوم مهيأة للنمو، بدعم من التحول في قطاع الطاقة المتجددة واستثمارات البنية التحتية. ومع ذلك، ستظل اضطرابات سلسلة التوريد وتكاليف المواد الخام من المخاوف الرئيسية.
  - من المقرر أن يتوسع قطاع السياحة في عمان مع مشاريع البنية التحتية الكبرى، بما في ذلك المنتجعات الفاخرة ومبادرات السياحة البيئية والسياحة التاريخية. ستكتسب الفنادق التي تعزز تجربة العملاء وتستفيد من التكنولوجيا ميزة تنافسية.
  - من المتوقع أن يحافظ القطاع المصرفي على نمو مستقر مدفوعًا بالتحول الرقمي وزيادة الشمول المالي، إلا أنه من المتوقع أن تؤثر تقلبات أسعار الفائدة على معدلات الربحية.
  - من المتوقع أن يرتفع الطلب على البنية التحتية للألياف الضوئية بشكل كبير بسبب تسارع شبكات 5G ومبادرات المدن الذكية والتحول الرقمي عبر الصناعات. وستؤدي زيادة الاستثمار في النطاق العريض عالي السرعة ومراكز البيانات إلى التوسع في هذا القطاع.
- إن بيئة الاستثمار تفرض تحديات وتوفر فرصًا في الوقت نفسه، مما يتطلب المرونة الاستراتيجية والقدرة على الصمود. ويظل الهدف المهم لنا اعتبارًا من عام ٢٠٢٥ هو ضمان تدفقات نقدية مستدامة ومستقرة لتغطية جميع تكاليف التشغيل ومواصلة الاستثمار لتحقيق نمو رأس المال الذي يعكس ثبات الأرباح لكل سهم.

## الموظفين

بالنيابة عن مجلس الإدارة، أعرب عن تقديري للتفاني والنتائج التي تحققت والتي قدمتها الإدارة التنفيذية والشكر موصول لجميع موظفي الشركة للجهود التي قاموا بها خلال الأوقات الصعبة التي مر بها العالم خلال السنوات الماضية. تبنت الشركة بيئة عمل وثقافة ركزت بشكل كبير على التحول والاستدامة.

## رسالة شكر

بالنيابة عن مجلس الإدارة ، أعرب عن خالص امتناننا لجلالة السلطان هيثم بن طارق، سلطان عمان، وصاحب السمو الشيخ محمد بن زايد آل نهيان، رئيس دولة الإمارات العربية المتحدة، على دعمهم وعلى قيادتهم الحكيمة متمنين لهم دوام الصحة والعافية والعمر المديد لتحقيق نجاح أكبر في جميع مساعيهم.


كما أغتنم هذه الفرصة لأعبر عن امتناننا العميق لحكومتَي سلطنة عمان والإمارات العربية المتحدة ولهيئة الخدمات المالية والبنوك على دعمهم ، وللمساهمين على ثقتهم المستمرة للشركة.



محمد عبدالله الخنجي

رئيس مجلس الإدارة

١٢ مارس ٢٠٢٥



تقرير حول الإجراءات المتفق عليها بخصوص ميثاق حوكمة الشركات  
إلى الأفاضل/ مساهمي شركة عمان والإمارات للاستثمار القابضة ش.م.ع.ع

الغرض من التقرير حول الإجراءات المتفق عليها

إنّ تقريرنا هذا هو فقط لغرض مساعدة شركة عُمان والإمارات للاستثمار القابضة ش.م.ع.ع ("الشركة") على تحديد مدى التزام الشركة بمتطلبات ميثاق حوكمة الشركات ("الميثاق") الصادر عن هيئة الخدمات المالية ("الهيئة") بموجب التعميم رقم خ/٢٠١٦/١٠ بتاريخ ١ ديسمبر ٢٠١٦. وقد لا يكون هذا التقرير مُلائماً لأغراض أخرى.

مسؤوليات الشركة

لقد أقرت الشركة بأن الإجراءات المتفق عليها ملائمة لغرض هذه المهمة.

إن الشركة (أيضاً الطرف المسؤول) مسؤولة عن الموضوع الذي تم بشأنه تنفيذ الإجراءات المتفق عليها.

**مسؤوليات مكتب التدقيق**

لقد أنجزنا مهمة الإجراءات المتفق عليها طبقا للمعيار الدولي للخدمات ذات العلاقة رقم ٤٤٠٠ (المُعْتَل)، "مهام الإجراءات المتفق عليها". وتتضمن مهمة الإجراءات المتفق عليها قيامنا بالإجراءات التي تم الاتفاق عليها مع الشركة والإبلاغ عن النتائج المستخلصة، وهي نتائج واقعية للإجراءات المتفق عليها التي تم تنفيذها. ونحن لا نقدم أي إقرار بخصوص مدى ملاءمة أو كفاية الإجراءات المتفق عليها.

إن مهمة الإجراءات المتفق عليها هذه ليست مهمة تقديم ضمانات. وبناءً عليه، فإننا لا نُبدي رأي تدقيق أو نقدم خلاصة بشأن أي ضمانات حولها.

ولو أننا قمنا بتنفيذ إجراءات إضافية، لتبينت لنا مسائل أخرى وقدمناها لكم في تقريرنا.

**الأخلاق المهنية وإدارة الجودة**

لقد التزمنا بالمتطلبات الأخلاقية والاستقلالية وفقاً للميثاق الدولي لأخلاقيات المحاسبين المهنيين (بما في ذلك المعايير الدولية للاستقلالية) الصادر عن مجلس المعايير الأخلاقية الدولية للمحاسبين (ميثاق أخلاقيات المحاسبين).

تُطبّق مؤسستنا المعيار الدولي لإدارة الجودة رقم ١، إدارة الجودة للشركات التي تجري عمليات تدقيق أو مراجعة للقوائم المالية أو غيرها من مهام تقديم الضمانات أو الخدمات التابعة، وبناءً عليه، فإنّ مؤسستنا تحتفظ بنظام شامل لإدارة الجودة بما في ذلك السياسات والإجراءات المؤثقة بخصوص الالتزام بالمتطلبات الأخلاقية والمعايير المهنية والمتطلبات القانونية والرقابية المعمول بها.

بي دي آي هي شركة محدودة المسؤولية مسجلة في سلطنة عمان، وهي عضو في بي دي آي او الدولية المحدودة التي هي شركة بريطانية مسجلة في لندن. وتشكل جزءا من شبكة بي دي آي الدولية للمؤسسات الإحصائية المستقلة.

P.O. Box: 1178  
P.C.: 112, Rowd  
Sultanate of Oman  
Ministry of Finance  
Public Accounts Department

رقم: ١٦٠٨٥٩٢، رخصة الاستثمارات المالية ورقم: ١٤٦٣٠٠٠، سجل تجاري رقم: ١١٢٢٦٨١، رقم تعريف ضريبي: ١١٠٠٠٠٦١٥.

تقرير حول الإجراءات المتفق عليها بخصوص ميثاق حوكمة الشركات  
إلى الأفاضل/ مساهمي شركة عُمان والإمارات للاستثمار القابضة ش.م.ع.ع

#### الإجراءات والنتائج المُستخلصة

لقد قمنا بتنفيذ الإجراءات المُوضحة أدناه، والتي تمّ الاتفاق عليها مع الشركة في شروط خطاب ارتباطنا بشأن الالتزام بمتطلبات الميثاق، ونوردُ فيما يلي النتائج المُستخلصة من عملنا:

م.	الإجراءات	النتائج المُستخلصة
(أ)	حصلنا على تقرير حوكمة الشركة ("التقرير") الصادر عن مجلس الإدارة وقمنا بمُطابقة محتواه مع المُلحق ٣ من الميثاق لتحديد ما إذا كان التقرير يتضمن، كحد أدنى، جميع البنود التي اقترحتها هيئة الخدمات المالية في المُلحق ٣.	لم يتم ملاحظة أي استثناءات.
(ب)	حصلنا على التفاصيل المتعلقة بمجالات عدم الالتزام بأحكام الميثاق التي حددها مجلس إدارة الشركة للسنة المنتهية في ٣١ ديسمبر ٢٠٢٤ وأدرجها في التقرير ضمن قسم "تفاصيل عدم التزام الشركة"، وكذلك أسباب عدم الالتزام.	لم يتم ملاحظة أي استثناءات.



بببين كابور

الشريك

رقم العضوية: ٠٤٣٦١٥

معهد المحاسبين القانونيين في الهند





مسقط

١٣ مارس ٢٠٢٥

## تقرير مبادئ تنظيم وإدارة الشركة - ٢٠٢٤

### ١- فلسفة الشركة فيما يتعلق بقواعد حوكمة الشركات

١-١ تؤمن إدارة شركة عمان والإمارات للاستثمار القابضة ش.م.ع. ع («عمان و الإمارات») بأنه لا يتمثل الهدف من وضع أعلى معايير للحوكمة وفقاً لقواعد حوكمة الشركات («القواعد») التي أصدرتها الهيئة العامة لسوق المال في مجرد الامتثال لها وإنما تُعد هذه المعايير آلية مجدية لإعادة هيكلة القيم الأساسية التي تقوم عليها الشركة. فضلاً عن أنه يُعد تطبيق هذه المعايير عامل مهم آخر نحو تحقيق نظام إدارة فعال ونزيه وأخلاقي على مستوى الإدارة العليا في ظل مراعاة المصالح العامة للمساهمين في الوقت عينه. لا يُسهم شرط الإفصاح الإلزامي عن المعلومات إلى المساهمين المنصوص عليه في القواعد آنفة الذكر في تعزيز مستوى الشفافية في مشاركة المعلومات معهم فحسب بل يُسهم أيضاً في تعزيز الدور واسع النطاق الذي يقوم به أعضاء مجلس الإدارة في تحقيق أهداف الشركة في خضم التحديات والعقبات التي تواجهها. وعمدت الشركة إلى تحقيق التكامل التام بين نظام الحوكمة المطبق فيها مع الممارسات التجارية الأخلاقية والثقافة المناسبة التي تتجلى فيها القيم وسياسات الإدارة التي تتميز بالشفافية والنزاهة على الدوام.

٢-١ تم إعداد هذا التقرير من قبل الإدارة وفقاً لتوجيهات النظام الصادر عن هيئة سوق المال بالتعميم رقم م/٤/٢٠١٥ بتاريخ ٢٢ يوليو ٢٠١٥ والمعدل بالتعميم رقم م/١٠/٢٠١٦ بتاريخ ١ ديسمبر ٢٠١٦.

### ٢- مجلس الإدارة

#### ١-٢ تشكيل مجلس الإدارة

يتألف مجلس الإدارة من خمسة أعضاء بموجب المادة رقم ٧ من النظام الأساسي للشركة وتم تشكيلها على النحو المبين أدناه خلال العام:

#### ٢-٢ مهام مجلس الإدارة

(أ) يقوم مجلس الإدارة - الذي يتولى إدارة أنشطة الشركة والإشراف عليها - بإدارة أنشطة الأعمال والإشراف عليها وتقديم التوجيه الاستراتيجي إلى إدارة التشغيل لتحقيق أهداف الشركة. ويقوم مجلس الإدارة بتفويض الإدارة اليومية لرئيس تنفيذي تكون مهمته الاضطلاع بالمهام المحددة من خلال فريق من المديرين التنفيذيين يتولون رئاسة مختلف وظائف الشركة.

(ب) تشمل واجبات ومسؤوليات مجلس الإدارة مجموعة واسعة من وظائف إدارة شؤون الشركة ، وبصورة أكثر تحديداً تلك المفصلة وفقاً للمبدأ ٣ من اللائحة. وفيما يلي ملخص لهذه المسؤوليات:

(١) اعتماد خطة العمل والأهداف المالية والسياسات المالية واستراتيجيات الاستثمار وخطط العمل واللوائح الداخلية والمبادئ التوجيهية للتنفيذ.

(٢) المراجعة الدورية للأداء التشغيلي والمالي للشركة وكذلك أداء استثمارات الشركة والاستثمارات الأخرى.

(٣) الإشراف على أداء الشركات التابعة والشركات الزميلة وشركات المشاريع ومتطلباتها المالية والتزاماتها واتخاذ القرارات بخصوص تقديم مستوى الدعم المطلوب عند اللزوم.

(٤) اعتماد البيانات المالية وغيرها من التقارير وتقديمها إلى المساهمين والجهات الرسمية الأخرى على النحو المنصوص عليه في قوانين الدولة.

(٥) تحديد مستويات الصلاحيات وتفويض الصلاحيات للإدارة التنفيذية.

(٦) تطبيق سياسة إفصاح تتسم بالشفافية ، بما في ذلك جميع المعاملات مع المديرين والأطراف ذات الصلة ومراقبة الامتثال لها .



- (٧) مراجعة المعاملات المالية مع الاطراف المعنية، بخلاف سياق الأعمال العادية قبل تقديمها إلى الجمعية العامة للشركة.
- (٨) ضمان الامتثال لقوانين الدولة من خلال أنظمة الرقابة الداخلية المناسبة.
- (٩) تسمية اللجان التنفيذية ولجنة المراجعة وغيرها من اللجان ، وتحديد أدوارها ومسؤولياتها وصلاحياتها.
- (١٠) اختيار الرئيس التنفيذي والمناصب الإدارية الرئيسية .
- (١١) جميع المسائل الأخرى التي لم يتم تفويض اللجان والإدارة التنفيذية بها على وجه التحديد .

### ٣-٢ أعضاء مجلس الإدارة السابقون (كما في ٢٠٢٤/١٢/٣١)

تفاصيل أعضاء مجلس الإدارة الذين تولوا المنصب الى تاريخ ٢٨ مارس ٢٠٢٤ وعضو جديد أُنْتُخِبَ في تاريخ ٢٨ مارس ٢٠٢٤ الى ٥ نوفمبر ٢٠٢٤ على النحو التالي:

<p><b>٢- الفاضل / ساعد سيف ناصر السعدي</b> <b>نائب رئيس مجلس الادارة</b> مدير ممتلكات الحكومة، وزارة المالية، سلطنة عمان</p> <ul style="list-style-type: none"> <li>• مدير غير تنفيذي/مستقل</li> <li>• رئيس مجالس إدارة أخرى (لا يوجد)</li> <li>• عضو في مجالس إدارة أخرى (٢)</li> <li>• عضو في لجان مجالس إدارة أخرى (٢)</li> <li>• حضر (٢) اجتماعات من الاجتماعات ١٠ التي عقدها مجلس الإدارة خلال العام</li> <li>• حضر الجمعية العامة السنوية</li> </ul>	<p><b>١- الفاضل / محمد درويش الخوري</b> <b>رئيس مجلس الادارة</b> المدير التنفيذي لتقنية المعلومات، شركة أبوظبي للاستثمار، دولة الإمارات العربية المتحدة</p> <ul style="list-style-type: none"> <li>• مدير غير تنفيذي / غير مستقل</li> <li>• رئيس مجالس إدارة أخرى (١)</li> <li>• عضو في مجالس إدارة أخرى (١)</li> <li>• عضو في لجان مجالس إدارة أخرى (لا يوجد)</li> <li>• حضر (٢) اجتماعات من الاجتماعات ١٠ التي عقدها مجلس الإدارة خلال العام</li> <li>• حضر الجمعية العامة السنوية</li> </ul>
<p><b>٤- الفاضل / جباره محمد المرر</b> فريق الرقابة المالية التنفيذي شركة أبو ظبي للاستثمار دولة الإمارات العربية المتحدة</p> <ul style="list-style-type: none"> <li>• مدير غير تنفيذي / مستقل</li> <li>• رئيس مجالس إدارة أخرى (لا يوجد)</li> <li>• عضو في مجالس إدارة أخرى (لا يوجد)</li> <li>• عضو في لجان مجالس إدارة أخرى (لا يوجد)</li> <li>• حضر (١) اجتماعات من الاجتماعات ١٠ التي عقدها مجلس الإدارة خلال العام</li> <li>• حضر الجمعية العامة السنوية</li> </ul>	<p><b>٣- الفاضل / أحمد سالم عبد الله النيايدي</b> مدير الاستثمار شركة أبو ظبي للاستثمار دولة الإمارات العربية المتحدة</p> <ul style="list-style-type: none"> <li>• مدير غير تنفيذي / مستقل</li> <li>• رئيس مجالس إدارة أخرى (لا يوجد)</li> <li>• عضو في مجالس إدارة أخرى (لا يوجد)</li> <li>• عضو في لجان مجالس إدارة أخرى (لا يوجد)</li> <li>• حضر (٢) اجتماعات من الاجتماعات ١٠ التي عقدها مجلس الإدارة خلال العام</li> <li>• حضر الجمعية العامة السنوية</li> </ul>
<p><b>٦- الفاضل / ماجد قمر الدين</b> الشريك الإداري نايتسبريج</p> <ul style="list-style-type: none"> <li>• مدير غير تنفيذي/مستقل</li> <li>• رئيس مجالس إدارة أخرى (لا يوجد)</li> <li>• عضو في مجالس إدارة أخرى (١)</li> <li>• عضو في لجان مجالس إدارة أخرى (١)</li> <li>• حضر (٦) اجتماعات من الاجتماعات ١٠ التي عقدها مجلس الإدارة خلال العام</li> <li>• انتخب في تاريخ ٢٨/٣/٢٠٢٤. استقال في تاريخ ١٠/١٠/٢٠٢٤.</li> </ul>	<p><b>٥- الفاضل / سالم تمان المعشني</b> الرئيس التنفيذي شركة دواجن ظفار ش.م.ع.ع</p> <ul style="list-style-type: none"> <li>• مدير غير تنفيذي/مستقل</li> <li>• رئيس مجالس إدارة أخرى (لا يوجد)</li> <li>• عضو في مجالس إدارة أخرى (١)</li> <li>• عضو في لجان مجالس إدارة أخرى (١)</li> <li>• حضر (٢) اجتماعات من الاجتماعات ١٠ التي عقدها مجلس الإدارة خلال العام</li> <li>• حضر الجمعية العامة السنوية</li> </ul>

## ٤-٢ أعضاء مجلس الإدارة الحاليون (اعتباراً من تاريخ ٢٠٢٤/١٢/٣١)

فيما يلي تفاصيل أعضاء مجلس الإدارة الذين يشغلون مناصبهم بتاريخ ٣١ ديسمبر ٢٠٢٤، وعضويتهم في شركات مساهمة عامة أخرى في سلطنة عمان وحضورهم لاجتماعات الشركة المختلفة خلال عام ٢٠٢٤:

<p><b>٢- الدكتور/ عبد الله مسعود الحارثي</b> <b>نائب رئيس مجلس الإدارة</b> رئيس لجنة الترشيحات والمكافآت</p> <ul style="list-style-type: none"> <li>• عضو غير تنفيذي/غير مستقل</li> <li>• رئيس مجالس إدارات أخرى - ١</li> <li>• عضو مجالس إدارات أخرى - ١</li> <li>• عضو لجان مجلس إدارة أخرى - ١</li> <li>• حضر ٨ من أصل ١٠ اجتماعات لمجلس الإدارة خلال العام.</li> <li>• حضر الجمعية العامة العادية</li> </ul>	<p><b>١- الفاضل/ السيد محمد عبد الله الخنجي</b> <b>رئيس مجلس الإدارة</b> رجل أعمال</p> <ul style="list-style-type: none"> <li>• عضو مجلس إدارة غير تنفيذي/غير مستقل</li> <li>• رئيس مجالس إدارة أخرى - ٢</li> <li>• عضو مجالس إدارة أخرى - ٤</li> <li>• عضو لجان مجلس إدارة أخرى - ٤</li> <li>• حضر ٨ من أصل ١٠ اجتماعات لمجلس الإدارة عقدت خلال العام.</li> <li>• حضر الجمعية العامة العادية</li> </ul>
<p><b>٤- الفاضل/ خالد أنصاري</b> رئيس لجنة التدقيق محترف التدقيق الخارجي</p> <ul style="list-style-type: none"> <li>• عضو غير تنفيذي / مستقل</li> <li>• رئيس مجالس إدارة أخرى - لا يوجد</li> <li>• عضو مجالس إدارة أخرى - ٢</li> <li>• عضو لجان مجلس إدارة أخرى - ٢</li> <li>• حضر ٨ من أصل ١٠ اجتماعات لمجلس الإدارة عقدت خلال العام</li> <li>• حضر الجمعية العامة العادية</li> </ul>	<p><b>٣- الفاضل/ عبد العزيز الحارثي</b> محترف التدقيق الداخلي</p> <ul style="list-style-type: none"> <li>• عضو غير تنفيذي/غير مستقل</li> <li>• رئيس مجالس إدارة أخرى - لا يوجد</li> <li>• عضو مجالس إدارة أخرى - ٢</li> <li>• عضو لجان مجلس إدارة أخرى - ٢</li> <li>• حضر ٨ من أصل ١٠ اجتماعات لمجلس الإدارة عقدت خلال العام</li> <li>• حضر الجمعية العامة العادية</li> </ul>
	<p><b>٥- الفاضل/ حسن صادق عبد واني</b> محترف الاستثمار</p> <ul style="list-style-type: none"> <li>• عضو غير تنفيذي / مستقل</li> <li>• رئيس مجالس إدارة أخرى - لا يوجد</li> <li>• عضو مجالس إدارة أخرى - لا يوجد</li> <li>• عضو لجان مجلس إدارة أخرى - لا يوجد</li> <li>• لم يحضر أي اجتماع لمجلس الإدارة من أصل ١٠ اجتماعات عقدت خلال العام</li> <li>• تم انتخابه عن طريق الجمعية العامة العادية في ١٨ ديسمبر ٢٠٢٤</li> </ul>

## ٥-٢ عدد الاجتماعات المنعقدة تواريخ انعقادها

مواعيد انعقاد الاجتماعات	عدد الاجتماعات	نوع الاجتماعات
٢٠٢٤/١/٢٥، ٢٠٢٤/٣/١١، ٢٠٢٤/٣/٢٨، ٢٠٢٤/٥/٠٧، ٢٠٢٤/٥/٢٨، ٢٠٢٤/٧/٠٣، ٢٠٢٤/٨/١٣، ٢٠٢٤/٩/١٧، ٢٠٢٤/١١/١١ و ٢٠٢٤/١٢/١٨	١٠	اجتماعات أعضاء مجلس الإدارة
٢٠٢٤/٣/٢٨	١	الجمعية العامة السنوية
٢٠٢٤/١٢/١٨	١	جمعية عامة عادية

### ٣- لجنة التدقيق واللجان الأخرى

#### ١-٣ لجنة التدقيق والمخاطر الداخلية

##### (أ) اختصاصات لجنة التدقيق

تم تشكيل لجنة التدقيق والمخاطر الداخلية وفقاً للمبدأ (١٠) من قواعد حوكمة الشركات ويرد أدناه ملخص بالمسؤوليات المنوطة بها :-

- (١) الإشراف على جودة القوائم المالية وصحتها.
- (٢) مراجعة امتثال الشركة للمتطلبات القانونية والتنظيمية.
- (٣) إعداد قائمة مختصرة بالمراجعين الخارجيين والداخليين التابعين للشركة.
- (٤) مراجعة الخطة السنوية للشركة وأداء مهام المراجعة الداخلية فيها ومدى وملاءمتها والتقارير التي يقدمها المراجعون الخارجيون.
- (٥) مراقبة التقارير الإدارية المختلفة ووضع الضوابط المحاسبية ومراجعة الجوانب المالية لأنشطة الإدارة التنفيذية.
- (٦) التحقيق في أي نشاط داخل الشركة.
- (٧) طلب المعلومات من أي موظف.
- (٨) الحصول على المشورة القانونية والمهنية.
- (٩) ضمان حضور الأطراف الخارجية والخبراء حسب الاقتضاء.
- (١٠) أية مهام محددة أخرى يكلفها بها مجلس الإدارة.

##### (ب) تشكيل لجنة التدقيق والمخاطر الداخلية

تتألف لجنة التدقيق من ثلاثة أعضاء، اثنان منهم يتمتعان بخبرة في مجال المالية والمحاسبة. الأعضاء الثلاثة في لجنة التدقيق هم أعضاء غير تنفيذيين والثلاثة مستقلون. فيما يلي حضور الأعضاء في اجتماعات لجنة المراجعة التي عقدت خلال عام ٢٠٢٤:

#### أعضاء لجنة التدقيق والمخاطر الداخلية السابقون لغاية تاريخ ٢٠٢٤/٣/٢٨

اسم العضو	الفترة		عدد الاجتماعات المنعقدة	عدد الاجتماعات التي حضرها الأعضاء
	من	إلى		
الفاضل/ جباره المرر (١) رئيس اللجنة	٢٠٢٤/١/١	٢٠٢٤/٣/٢٨	٤	١
الفاضل/ سالم تمان المعشني (١)	٢٠٢٤/١/١	٢٠٢٤/٣/٢٨	٤	١
الفاضل/ ساعد سيف ناصر السعدي	٢٠٢٤/١/١	٢٠٢٤/٣/٢٨	٤	١

(١) يتمتع الفاضل/ جباره وسالم تمان بالخبرة في مجال الشؤون المالية والمحاسبة.

#### أعضاء لجنة التدقيق والمخاطر الداخلية اعتباراً من تاريخ ٢٠٢٤/٣/٢٨ إلى الآن

اسم العضو	الفترة		عدد الاجتماعات المنعقدة	عدد الاجتماعات التي حضرها الأعضاء
	من	إلى		
الفاضل/ خالد مسعود انصاري (١) رئيس اللجنة	٢٠٢٤/٣/٢٨	الى الان	٣	٣
الفاضل/ عبدالعزيز الحارثي	٢٠٢٤/٣/٢٨	الى الان	٣	٣
الفاضل / ماجد أكبر قمر الدين (٢)	٢٠٢٤/٣/٢٨	٢٠٢٤/١٠/٣٠	٣	٢
الفاضل/ حسن صادق عبدواني (٣)	٢٠٢٤/١٢/١٨	الى الان	٣	-

(١) يتمتع الفاضل خالد أنصاري بخبرة في مجال المحاسبة والمالية

(٢) استقال الفاضل ماجد قمر الدين من مجلس الإدارة ولجنة التدقيق والمخاطر الداخلية في ٢٠٢٤/١٠/٣٠.

(٣) انضم الفاضل حسن صادق عبدواني إلى مجلس الإدارة ولجنة التدقيق والمخاطر الداخلية في ٢٠٢٤/١٢/١٨.

### ج) اجتماعات لجنة التدقيق والمخاطر الداخلية المنعقدة خلال العام

نوع الاجتماعات	عدد الاجتماعات	مواعيد انعقاد الاجتماعات
اجتماعات لجنة التدقيق	٤	٢٠٢٤/٣/١١، ٢٠٢٤/٥/٧، ٢٠٢٤/٨/١٣ و ٢٠٢٤/١١/١٠

### د) الرقابة الداخلية

تولت لجنة المراجعة، بالنيابة عن مجلس الإدارة، مراجعة بيئة الرقابة الداخلية في الشركة بانتظام واجتمع أعضائها بالمراجع الداخلي بانتظام لمراجعة تقارير المراجعة الداخلية والتوصيات والتعليقات التي تدلي بها الإدارة فيما يتعلق بها.

تم إسناد وظيفة التدقيق الداخلي إلى شركة إتش سي شاه للفترة من ١ يناير ٢٠٢٤ إلى ٣١ ديسمبر ٢٠٢٤. كما التقى أعضاء لجنة المراجعة الداخلية بالمراجعين الخارجيين لمراجعة نتائج التدقيق ومناقشة خطاب الإدارة. التقت لجنة المراجعة الداخلية بالمراجعين الداخليين والخارجيين بشكل منفصل، دون حضور الإدارة، كما هو مطلوب بموجب قانون حوكمة الشركات. كما أطلعت لجنة المراجعة الداخلية مجلس الإدارة على فعالية الضوابط الداخلية في الشركة. يسر لجنة المراجعة الداخلية ومجلس الإدارة إبلاغ المساهمين بأن هناك ضوابط داخلية كافية وفعالة وأنه لا توجد مخاوف كبيرة.

### ٢-٣ لجنة الترشيحات والمكافآت والتنفيذية

#### أ) اختصاصات لجنة الترشيحات والمكافآت

تم تشكيل لجنة اتدقيق والمخاطر الداخلية وفقاً للمبدأ (١١) من قواعد حوكمة الشركات ويرد أدناه ملخص بالمسؤوليات المنوطة بها :-

- (١) تقديم المساعدة إلى مجلس الإدارة وإسداء المشورة إليه فيما يتعلق بالمكافآت المقدمة إلى أعضائه.
- (٢) تقديم المساعدة إلى مجلس الإدارة في تقييم أداء الرئيس التنفيذي والإدارة التنفيذية ومنحهم المكافآت.
- (٣) تقديم المساعدة في ترشيح أعضاء مجلس الإدارة وتعيين الرئيس التنفيذي والإدارة التنفيذية العليا.
- (٤) مراجعة أداء الشركة بانتظام.
- (٥) وضع الأهداف الاستراتيجية بما يتماشى مع رسالة الشركة.
- (٦) وضع السياسات التشغيلية المتعلقة بالأنشطة الوظيفية للشركة - الاستثمارات في المشاريع والحفاظ المالية والتمويل والمحاسبة والموظفين والإدارة، إلخ.
- (٧) التأكد من أن الشركة تعمل وفقاً للنظام الأساسي وتلبية جميع المتطلبات القانونية.
- (٨) القيام بأي مهمة أخرى يكلفها بها مجلس الإدارة.

#### ب) تشكيل لجنة الترشيحات والمكافآت ومعدل حضور أعضائها في الاجتماعات

تتألف لجنة مكافآت الترشيح واللجنة التنفيذية من ثلاثة أعضاء غير تنفيذيين كما في ٣١ ديسمبر ٢٠٢٤. كان حضور أعضاء اللجنة التي عقدت خلال عام ٢٠٢٤ على النحو التالي:

#### أعضاء لجنة الترشيحات والمكافآت والتنفيذية السابقة لغاية ٢٠٢٤/٣/٢٨

اسماء الاعضاء	الفترة		عدد الاجتماعات المنعقدة	عدد الاجتماعات التي تم حضورها
	من	إلى		
الفاضل / احمد سالم النيادي رئيس اللجنة	٢٠٢٤/١/١	٢٠٢٤/٣/٢٨	-	-
الفاضل/سالم تمان المعشني	٢٠٢٤/١/١	٢٠٢٤/٣/٢٨	-	-
الفاضل/ محمد درويش الخوري	٢٠٢٤/١/١	٢٠٢٤/٣/٢٨	-	-

لم يتم عقد أي اجتماعات للجنة لجنة الترشيحات والمكافآت قبل ٢٨ مارس ٢٠٢٤.

#### أعضاء لجنة الترشيحات والمكافآت والتنفيذية اعتباراً من تاريخ ٢٠٢٤/٣/٢٨ إلى الان

اسماء الاعضاء	الفترة		عدد الاجتماعات المنعقدة	عدد الاجتماعات التي تم حضورها
	من	إلى		
الفاضل / عبدالله الحارثي رئيس اللجنة	٢٠٢٤/٣/٢٨	الى الان	٤	٤
الفاضل / محمد الخنجي	٢٠٢٤/٧/١	الى الان	٤	٤
الفاضل / عبدالعزيز الحارثي	٢٠٢٤/٣/٢٨	الى الان	٤	٢
الفاضل / ماجد أكبر قمر الدين (١)	٢٠٢٤/٣/٢٤	٢٠٢٤/١٠/٣٠	٤	٢
الفاضل / خالد أنصاري (٢)	٢٠٢٤/٣/٢٨	٢٠٢٤/٠٧/٠١	٤	٢

(١) استقال السيد ماجد قمر الدين من مجلس الإدارة ومن اللجنة في ٣٠ أكتوبر ٢٠٢٤.

(٢) غادر السيد خالد أنصاري اللجنة في ٢ يوليو ٢٠٢٤ لمنصب رئيس لجنة التدقيق والمخاطر الداخلية.

#### ت) اجتماعات لجنة الترشيحات والمكافآت المنعقدة خلال العام

نوع الاجتماعات	عدد الاجتماعات	مواعيد انعقاد الاجتماعات
اجتماعات لجنة الترشيحات والمكافآت	٤	٢٠٢٤/٥/٦، ٢٠٢٤/٥/٢٨، ٢٠٢٤/١١/١١، ٢٠٢٤/١٢/١٨

#### ٤- إجراءات ترشيح أعضاء مجلس الإدارة

يتم تعيين جميع أعضاء مجلس الإدارة وفقاً للأحكام المنصوص عليها في قانون الشركات التجارية من قبل هيئة السوق المالية الصادرة في تاريخ التعيين وبالاقتراح مع النظام الأساسي للشركة. وبالتالي يشغل الأعضاء المنتخبون مناصبهم لمدة ثلاث سنوات.

#### ٥- المكافآت

##### ١-٥ المكافآت المقدمة إلى أعضاء مجلس الإدارة

اقترحت الشركة مبلغ ٣٥,٠٠٠ ريال عماني لمكافأة أعضاء مجلس الإدارة لعام ٢٠٢٤ (٢٠٢٣: لا يوجد) ودفعت رسوم جلسة قدرها ٣٠,٧٠٠ ريال عماني (٢٠٢٣: ١٧,٤٠٠ ريال عماني) لأعضاء مجلس الإدارة واللجان. تفاصيل المدفوعات موضحة أدناه:

اسم المدير	اجتماعات مجلس الإدارة (ريال عماني)	لجنة التدقيق (ريال عماني)	لجنة الترشيحات والمكافآت (ريال عماني)	الاجمالي (ريال عماني)
الفاضل / محمد درويش الخوري - رئيس سابق	١,٠٠٠	-	-	١,٠٠٠
الفاضل / ساعد سيف السعدي - نائب الرئيس سابق	١,٠٠٠	٣٠٠	-	١,٣٠٠
الفاضل / جباره المرار - رئيس لجنة التدقيق سابق	٥٠٠	٣٠٠	-	٨٠٠
الفاضل / سالم تمان - عضو سابق	١,٠٠٠	٣٠٠	-	١,٣٠٠
الفاضل / احمد النيايدي - عضو سابق	١,٠٠٠	-	-	١,٠٠٠
الفاضل / ماجد أكبر قمر الدين - عضو سابق	٣,٠٠٠	٦٠٠	٣٠٠	٣,٩٠٠
الفاضل / محمد الخنجي - رئيس	٤,٠٠٠	-	١,٢٠٠	٥,٢٠٠
الفاضل / عبدالله الحارثي - نائب الرئيس	٤,٠٠٠	-	١,٢٠٠	٥,٢٠٠
الفاضل / عبدالعزيز الحارثي - عضو	٤,٠٠٠	٩٠٠	٣٠٠	٥,٢٠٠
الفاضل / خالد أنصاري - عضو	٤,٠٠٠	٩٠٠	٦٠٠	٥,٥٠٠
الفاضل / حسن صادق عبدواني - عضو	-	-	-	-
<b>الاجمالي</b>	<b>٢٣,٥٠٠</b>	<b>٣,٣٠٠</b>	<b>٣,٩٠٠</b>	<b>٣٠,٧٠٠</b>



## ٢-٥ المكافآت المقدمة إلى الموظفين التنفيذيين

(أ) تتكون حزمة أجور المديرين التنفيذيين الخمسة من مكون ثابت ومتغير. يشتمل المكون الثابت على الراتب والعلاوات ، بصرف النظر عن مزايا التقاعد. المكون المتغير هو مكافأة مرتبطة بالأداء محسوبة على أساس معايير محددة مسبقاً للأداء. خلال عام ٢٠٢٤ ، بلغ إجمالي مكافآت كبار التنفيذيين الخمسة بما في ذلك المكونات المتغيرة ٢٤١,٦٣١ ريال عماني (٢٠٢٣: ٢٥٦,٢١٦ ريال عماني).

(ب) بلغت مصاريف السفر المتكبدة على أعضاء مجلس الإدارة لحضور اجتماعات مجلس الإدارة واللجان خلال عام ٢٠٢٤ حيث تصل إلى ٦٥٧ (٢٠٢٣: ٤,٠٢٧ ريال عماني).

## ٣-٥ عقود العمل ومدة الإشعار ومستحقات نهاية الخدمة

فترة إشعار إنهاء الخدمة للرئيس التنفيذي بالإنبابة والمسؤولين التنفيذيين هي ثلاثة أشهر ، مع استحقاق مكافأة نهاية الخدمة وفقاً لقانون العمل العماني.

## ٦- حالات عدم امتثال الشركة

خلال العام، كانت الشركة ملتزمة تماماً بالقواعد واللوائح التي وضعتها هيئة السوق المالية.

## ٧- سبل الاتصال بالمساهمين والمستثمرين

٧-١ تم نشر النتائج الربع سنوية في الصحف المحلية باللغتين العربية والإنجليزية. كما تم نشر هذه البيانات المالية على الموقع الإلكتروني لسوق مسقط للأوراق المالية. في ضوء هذه المنشورات ، لم يتم إرسال النتائج بشكل فردي إلى المساهمين.

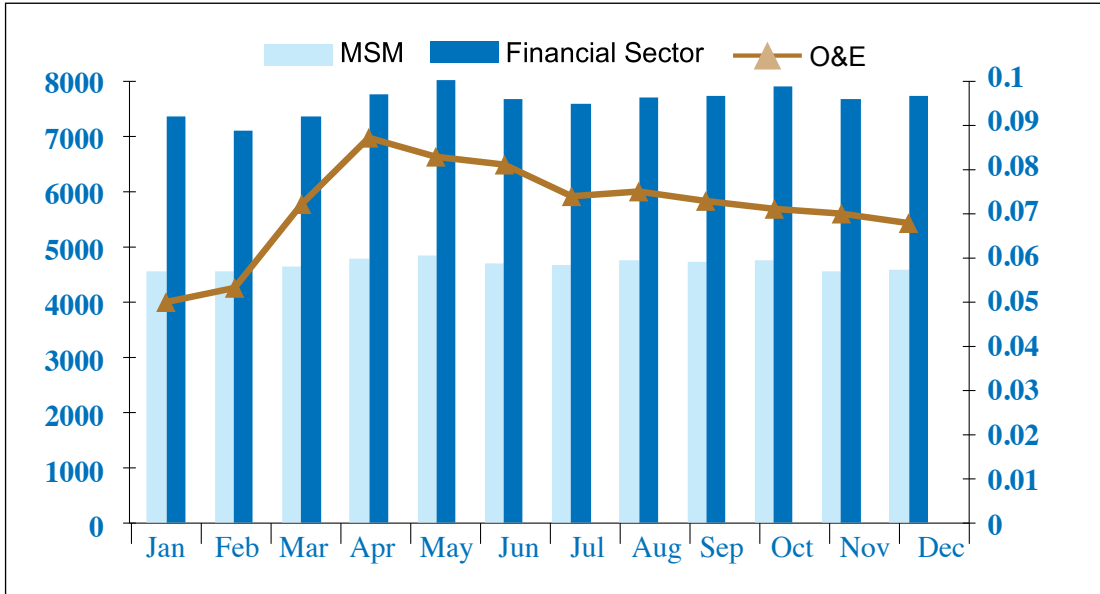
٧-٢ يشكل تقرير مناقشة وتحليل الإدارة المنفصل لعام ٢٠٢٤ جزءاً من التقرير السنوي.

## ٨- القيمة السوقية

٨-١ القيمة السوقية: يرد أدناه بيان معدل ارتفاع/انخفاض قيمة أسهم الشركة في كل شهر في سوق مسقط للأوراق المالية خلال عام ٢٠٢٤:

ريال عماني		الشهر
أدنى سعر	أعلى سعر	
٠,٠٤٧٠	٠,٠٥٧٠	يناير
٠,٠٤٩٠	٠,٠٥٤٠	فبراير
٠,٠٤٩٠	٠,٠٧٢٠	مارس
٠,٠٧٨٠	٠,٠٩٦٠	أبريل
٠,٠٧٩٠	٠,٠٨٥٠	مايو
٠,٠٨٠٠	٠,٠٨٦٠	يونيو
٠,٠٧٤٠	٠,٠٨٥٠	يوليو
٠,٠٧٠٠	٠,٠٧٥٠	أغسطس
٠,٠٧٧٠	٠,٠٧٩٠	سبتمبر
٠,٠٧١٠	٠,٠٧٥٠	أكتوبر
٠,٠٦٧٠	٠,٠٧٣٠	نوفمبر
٠,٠٦٤٠	٠,٠٧٢٠	ديسمبر

## ٢-٨ الأداء مقارنة بالمؤشر عريض القاعدة أو سوق مسقط للأوراق المالية - قطاع البنوك والاستثمار



انخفضت قيمة أسهم الشركة بنسبة ٣٢٪ خلال عام ٢٠٢٤ مقابل زيادة قدره ٤,٥ ٪ في مؤشر البنوك والاستثمار وزيادة قدره ١,٣٧ ٪ في المؤشر العام لسوق مسقط للأوراق المالية.

## ٣-٨ توزيع الأسهم كما في تاريخ ٣١ ديسمبر ٢٠٢٤

النطاق	عدد المساهمين	عدد الاسهم	نسبة المساهمين %
١٠٠٠ - ٠	٧,٩١٤	٣,٩٧٩,٢٢٦	٣,٤٧ ٪
١٠٠١ - ٥٠٠٠	٨,٧٥٦	١٤,٢٨٧,٣٨٢	١٢,٤٧ ٪
٥٠٠١ - ١٠٠٠٠	٣٤٨	٢,٦١٦,٣٢٦	٢,٢٨ ٪
١٠٠٠١ - ٥٠٠٠٠	٢٨٥	٦,١٤٥,٩٦٢	٥,٣٧ ٪
٥٠٠٠١ - ١٠٠٠٠٠	٦٥	٥,٠٨٢,٢٤٨	٤,٤٤ ٪
أعلى من ١٠٠٠٠١	٧١	٨٩,٧٦٣,٨٥٦	٧٨,٣٦ ٪
الاجمالي	١٧,٤٣٩	١٢١,٨٧٥,٠٠٠	١٠٠ ٪

## ٤-٨ المساهمون الذين يمتلكون أكثر من ٥٪ من رأس المال السهمي في تاريخ ٣١ ديسمبر ٢٠٢٤

مسعود حميد الحارثي	٢٤,٩٩ ٪	٣٠,٤٥٦,٥٦٢ سهم
الخنجي للاستثمار ش.م.م ومجموعته (أفراد وشركات)	٢١,٧٦ ٪	٢٦,١٣٧,٥٣٣ سهم

## ٥-٨ الايصالات العالمية للايداع / ايصالات الايداع الامريكية / الضمانات أو أي سندات قابلة للتحويل وتاريخ التحويل والتأثير المحتمل على رأس المال

ليس لدى الشركة اي ايصالات عالمية للايداع / ايصالات ايداع امريكية / ضمانات قابلة للتحويل اعتباراً من ٣١ ديسمبر ٢٠٢٤ ، وبالتالي فإنه لا يوجد تأثير محتمل على رأس المال

## ٩- حالات عدم الامتثال المحددة لأحكام حوكمة الشركات وأسبابها

خلال عام ٢٠٢٤ ، امتثلت الشركة بشكل كامل لأحكام حوكمة الشركات.

## ١٠- أنشطة المسؤولية الاجتماعية للشركة وخططها المستقبلية

خلال عام ٢٠٢٤ ، ساهمت الشركة بمبلغ ٥٠٠٠ ريال عماني (٢٠٢٣: ٥٠٠٠ ريال عماني) في إطار برنامج المسؤولية الاجتماعية للشركات لثلاث منظمات خيرية بما في ذلك واحدة رشحتها هيئة السوق المالية. تم تخصيص مبلغ مماثل قدره ٥٠٠٠ ريال عماني في الميزانية للمسؤوليات الاجتماعية في عام ٢٠٢٥.

## ١١ - المعاملات مع الأطراف ذات العلاقة

يُرد تعريف هذا النوع من المعاملات في المبدأ (٩) من قواعد حوكمة الشركات وتشمل هذه المعاملات أنواع معينة من العقود والمعاملات المعتادة التي يتم إجراؤها في سير العمل المعتاد دون تحقيق أي ميزة تفاضلية للأطراف ذات العلاقة. وتشمل هذه المعاملات أيضًا معاملات منح القروض أو الضمانات أو عمليات ضخ رأس المال أو ما شابهها من معاملات التي تجريها الشركة الأم أو يُجريها أحد المستثمرين على المدى الطويل في الشركات التابعة لها أو شركاتها الفرعية أو شركات أخرى تستثمر فيها. ويتم الحصول على موافقة المساهمين على هذا النوع من المعاملات المحتملة على أساس سنوي في اجتماع الجمعية العمومي السنوي. حيث أنه يتم إحاطتهم بطبيعة المعاملات ذات القيمة النقدية بالضبط وغيرها من المعاملات التي يتم إجراؤها في السنة المالية ويتم الحصول على موافقتهم عليها بأثر رجعي في اجتماع الجمعية العمومية السنوي القادم.

## ١٢ - المؤهلات المهنية التي يتمتع بها المراجع القانوني

١٢-١ تعمل شركة بي دي أو ، المدققة القانونية للشركة، في سلطنة عمان منذ عام ١٩٧٦. شركة بي دي أو هي شركة مستقلة ومتميزة قانونًا كعضو في شركة بي دي أو العالمية . تعد الشركة واحدة من شركات الخدمات المهنية الرائدة، التي تقدم خدمات التأكيد والضرائب والاستشارات التي تركز على الصناعة، ولديها أكثر من ١١٩٠٠٠ موظف يعملون في شبكة عالمية تضم ١٨٠٠ مكتب تقع في ١٦٦ دولة ومنطقة.

١٢-٢ شركة بي دي أو معتمدة من قبل هيئة سوق المال لتدقيق الشركات المساهمة العامة المدرجة في سلطنة عمان. قامت شركة بي دي أو بإصدار فاتورة بمبلغ ١٥,٢٠٠ ريال عماني مقابل الخدمات المهنية المقدمة للشركة لعام ٢٠٢٥.

١٢-٣ تم تقديم الخدمات المهنية الأخرى المتعلقة بالضرائب من قبل شركة إرنست ويونغ لعام ٢٠٢٤ بمبلغ ١,٢٠٠ ريال عماني (٢٠٢٣ - ١,٢٠٠ ريال عماني).

## ١٣ - شكر وتقدير من مجلس الإدارة

١٣-١ يؤكد مجلس الإدارة أن البيانات المالية لعام ٢٠٢٣ قد تم إعدادها وفقًا للمعايير والقواعد المعمول بها .

١٣-٢ قام مجلس الإدارة ، من خلال لجنة التدقيق ، بمراجعة نظام الرقابة الداخلية للشركة والتأكيد على أن جميع الضوابط سارية وفعالة بالكامل.

١٣-٣ يؤكد مجلس الإدارة أنه لا توجد أمور جوهرية قد تؤثر على استمرار الشركة وقدرتها على مواصلة عملياتها خلال السنة المالية القادمة.



راي في مانوج كوزاجيان  
القائم بأعمال الرئيس التنفيذي



محمد عبدالله الخنجي  
رئيس مجلس الإدارة  
١٢ مارس ٢٠٢٥

### ١- بيئة الأعمال في الماضي والتوقعات



#### ١-١ التوقعات العالمية ٢٠٢٥

أصدر صندوق النقد الدولي أحدث توقعاته الاقتصادية العالمية في يناير ٢٠٢٥، متوقعًا نموًا اقتصاديًا عالميًا بنسبة ٣,٣٪ لعام ٢٠٢٥، بزيادة طفيفة عن النمو بنسبة ٣,٢٪ في عام ٢٠٢٤. ويظل هذا المعدل أقل من المتوسط التاريخي البالغ ٣,٧٪ المسجل بين عامي ٢٠٠٠ و ٢٠١٩. ومن المتوقع أن ينخفض التضخم العالمي من ٥,٧٪ في عام ٢٠٢٤ إلى ٤,٢٪ في عام ٢٠٢٥ ثم إلى ٣,٥٪ في عام ٢٠٢٦، مما يشير إلى التقدم في السيطرة على زيادات الأسعار. ومن المتوقع أن تقل الضغوط التضخمية تدريجيًا، على الرغم من أن سياسات أسعار الفائدة ستستمر في التأثير على تدفقات رأس المال وقرارات الاستثمار. كما حذر صندوق النقد الدولي من السياسات الوقائية، مثل التعريفات الجمركية والإعانات، التي قد تضر بالتجارة الدولية وتستفز تدابير انتقامية. وقد تؤدي هذه الإجراءات إلى إحداث حالة من عدم اليقين الاقتصادي من خلال زيادة التضخم وتكاليف التشغيل للشركات.

وبالنظر إلى المستقبل لعام ٢٠٢٥، يظل المشهد الاقتصادي العالمي ديناميكيًا، ويتشكل من خلال الاتجاهات الاقتصادية الكلية الرئيسية والتحول الجيوسياسي والتقدم التكنولوجي. وتطرح بيئة الاستثمار تحديات وفرصًا، مما يتطلب المرونة الاستراتيجية والثبات. ومن المتوقع أن يتباطأ النمو الاقتصادي، مع مسارات تعاليف متفاوتة عبر المناطق. وفي حين قد تشهد الاقتصادات المتقدمة نموًا أبطأ بسبب السياسات النقدية الأكثر صرامة، فمن المتوقع أن تقود الأسواق الناشئة التوسع العالمي.

ومن المتوقع أن تظل أسواق رأس المال متقلبة، مع تأثر أسواق الأسهم والسندات بسياسات البنوك المركزية وعدم اليقين الاقتصادي العالمي. وسوف يعطي المستثمرون الأولوية للشركات ذات الأساسيات القوية والحوكمة السليمة ونماذج الأعمال المستدامة. وسوف تستمر العوامل البيئية والاجتماعية والحوكمة في لعب دور حاسم في اتخاذ القرارات الاستثمارية.

#### ٢-١ توقعات دول مجلس التعاون الخليجي

لقد أظهرت دول مجلس التعاون الخليجي مرونة في ظل الاضطرابات الجيوسياسية الإقليمية، حيث أظهرت القطاعات غير الهيدروكربونية نموًا قويًا بسبب مبادرات الإصلاح الجارية. ومع ذلك، تباطأ التوسع الاقتصادي الإجمالي، ويرجع ذلك في المقام الأول إلى انخفاض إنتاج النفط. ويتوقع صندوق النقد الدولي مسارًا إيجابيًا للنمو، مدعومًا بتخفيف تخفيضات إنتاج النفط المتوقع وتوسيع مشاريع الغاز الطبيعي، إلى جانب استمرار قوة الصناعات غير الهيدروكربونية.

ارتفع النمو الاقتصادي في منطقة دول مجلس التعاون الخليجي إلى ٣,٧٪ في عام ٢٠٢٤ ومن المتوقع أن يتسارع في السنوات القادمة، ليرتفع إلى ٤,٥٪ في عام ٢٠٢٥، ووفقًا لمركز الإحصاء لدول مجلس التعاون الخليجي، من المتوقع أن ينمو الناتج المحلي الإجمالي للمنطقة بنسبة ٣,٥٪ في عام ٢٠٢٦. ويعزى هذا النمو المتسارع إلى زيادة إنتاج النفط في العاملين المقبلين واستمرار التعاليف في القطاعات الرئيسية بما في ذلك السياحة والنقل والبنية التحتية. ويتوقع التقرير أيضًا أن يعزز القطاع غير النفطي المتنامي في منطقة دول مجلس التعاون الخليجي نمو الناتج المحلي الإجمالي بشكل كبير في المستقبل.

من المتوقع أن تنمو اقتصادات دول مجلس التعاون الخليجي بوتيرة ثابتة، بدعم من مبادرات رؤية ٢٠٣٠ في جميع أنحاء المنطقة والتي تهدف إلى تقليل الاعتماد على النفط وتعزيز المرونة الاقتصادية. وفي حين من المتوقع أن تستقر أسعار النفط، ستواصل دول مجلس التعاون الخليجي الاستثمار في مشاريع الطاقة المتجددة والهيدروجين بما يتماشى مع أهداف الاستدامة العالمية وهذا يضع دول مجلس التعاون الخليجي كلاعب رئيسي في سوق الطاقة النظيفة العالمية. كما سيشهد قطاع السياحة نموًا قويًا، بدعم من المبادرات الحكومية وسياسات التأشيرات المريحة وتعاي في السفر العالمي.

### ٣-١ نظرة عامة على سلطنة عمان

حافظ اقتصاد عُمان على نمو ثابت في عام ٢٠٢٤، بدعم من الأداء القوي في الأنشطة غير النفطية. على الرغم من انخفاض عائدات قطاع النفط وتدفقات الاستثمار المباشر الأجنبي مما يعكس ضعف رغبة المستثمرين. تحتاج عُمان إلى جذب المزيد من رأس المال الأجنبي وتعزيز الشراكات التجارية. بلغ متوسط معدل التضخم ١٪، مما يشير إلى استقرار أسعار الاستهلاك.

يتم تشكيل المشهد الاقتصادي الطويل الأجل في عُمان، مع التركيز على نمو القطاع الخاص وتوسع السياحة والتنمية الصناعية. ستكتسب القطاعات غير النفطية مثل مشاريع الطاقة المتجددة والهيدروجين والخدمات اللوجستية والتكنولوجيا والخدمات المالية أهمية مع سعي الحكومات نحو التنوع الاقتصادي. من المقرر أن يتوسع قطاع السياحة في عُمان بمشاريع البنية التحتية الكبرى، بما في ذلك المنتجعات الفاخرة ومبادرات السياحة البيئية وتطورات التراث الثقافي. علاوة على ذلك، تستهدف عُمان جذب المزيد من الاستثمار الأجنبي المباشر من خلال السياسات الصديقة للأعمال والحوافز الضريبية والمناطق الاقتصادية الحرة. ومن المتوقع أن تلعب صناديق الثروة السيادية دورًا حاسمًا في تمويل القطاعات الاستراتيجية مثل التكنولوجيا والطاقة النظيفة والتنمية الصناعية. سيستمر برنامج تنفيذ في سلطنة عمان في دفع الاستثمار في الخدمات اللوجستية والتصنيع والتعدين لتعزيز القدرة التنافسية الاقتصادية.

أعدت وزارة المالية في سلطنة عمان ميزانية الدولة لعام ٢٠٢٥، مؤكدة على الاستقرار المالي والتنمية الاجتماعية والتنوع الاقتصادي. تتماشى الميزانية مع رؤية عمان ٢٠٤٠ وخطة التنمية الخمسية العاشرة (٢٠٢١-٢٠٢٥)، وتستهدف معدل نمو اقتصادي لا يقل عن ٣٪. تشير البيانات الأولية إلى أن الناتج المحلي الإجمالي لسلطنة عمان نما بنسبة ١,٩٪ في الأرباع الثلاثة الأولى من عام ٢٠٢٤، ليصل إلى ٢٨,١ مليار ريال عماني. تتوقع ميزانية ٢٠٢٥ أن يصل الناتج المحلي الإجمالي إلى ٣٩,٤ مليار ريال عماني بحلول نهاية العام.

### ٢- أداء أسواق الأسهم في سوق مسقط للأوراق المالية

١-٢ وبحلول نهاية عام ٢٠٢٤، سجل مؤشر سوق مسقط للأوراق المالية نمو بنسبة ١,٤٪، وسوق أبوظبي للأوراق المالية انخفاضًا بنسبة ١,٧٪، وأظهر سوق دبي المالي نموًا بنسبة ٢٧,٠٪ مقارنة بعام ٢٠٢٣ الذي سجل خلاله مؤشرات سوق مسقط للأوراق المالية انخفاضًا بنسبة ٧,١٪، وانخفض مؤشر سوق أبوظبي للأوراق المالية بنسبة ٦,٢٪ وسوق دبي المالي بنسبة ٢١,٧٪ على التوالي. يعتبر سوق الأوراق المالية مؤشرًا للنمو الاقتصادي، وجزءًا حيويًا في السياسة النقدية ويتم رصد استقراره أو تقلبه كمؤشر تطوري للنمو الاقتصادي في السلطنة، وجزءًا حيويًا في سياستها النقدية وأدائها كمؤشر استقرار الاقتصاد. وسيتم رصد استقرار سوق الأوراق المالية وتقلباته كمؤشر للتنمية.





٢-٢ سجلت سوق مسقط للأوراق المالية (MSX) ارتفاعاً كبيراً في القيمة السوقية بنحو ٣,٨ مليار ريال عماني في العام الماضي، مدفوعة بارتفاع أسعار أسهم العديد من الشركات المدرجة وزيادات رأس مال بعض الشركات وإدراج شركات جديدة في السوق المغلقة.

٢-٣ بحلول ديسمبر ٢٠٢٤، بلغ إجمالي القيمة السوقية للأوراق المالية المدرجة في بورصة MSX حوالي ٢٧,٥٩٥ مليار ريال عماني، مما يمثل زيادة بنحو ٣,٨ مليار ريال عماني مقارنة بالعام السابق. ومن هذا، ساهمت الشركات المدرجة في البورصة بمبلغ ١٢,٣٣٢ مليار ريال عماني، مما يعكس مكسباً قدره ٣,٣٦٥ مليار ريال عماني. وذكرت كامكو إنفست في تقرير حديث لها: «احتلت عُمان المرتبة الثالثة من حيث أفضل الأسواق أداءً في دول مجلس التعاون الخليجي خلال عام ٢٠٢٤ بعد تسجيل أكبر انخفاض في المنطقة في عام ٢٠٢٣».

٢-٤ كما شهدت السوق المغلقة ارتفاع قيمتها إلى ١٠,٩٥٣ مليار ريال عماني بنهاية عام ٢٠٢٤، بزيادة قدرها ٥٥٠ مليون ريال عماني. ومع ذلك، تراجعت سوق السندات والصكوك بمقدار ١٢٢,٣ مليون ريال عماني، لتغلق عند حوالي ٤,٣٠٩ مليار ريال عماني. وساهمت إدراجات الشركات الجديدة في ارتفاع قيمة التداول بنسبة ١١٪ إلى ١,٢٥٧ مليار ريال عماني في عام ٢٠٢٤ مقارنة بـ ١,١٣٢ مليار ريال عماني في عام ٢٠٢٣. كما ارتفع عدد الصفقات المنفذة في سوق مسقط للأوراق المالية بنسبة كبيرة بلغت ٣٩٪، من ١٨٤ ألف صفقة إلى أكثر من ٢٥٧ ألف صفقة.

### ٣. أداء الشركة خلال عام ٢٠٢٤

#### ١-٣ الإستراتيجية المالية

كانت إدارة التدفقات النقدية على رأس أولوياتنا خلال عام ٢٠٢٤. وحافظت الإدارة على استراتيجية مالية متوازنة بين خفض التكاليف والاقتراض من البنوك وتوفير الدعم المالي لتمكين تنفيذ خطط التحول لثلاث شركات مستثمرين فيها. لقد كان هذا عامًا من اتخاذ القرارات الاستراتيجية، مع التركيز على استقرار وتعزيز محفظة استثماراتنا. لقد اتخذنا خطوات استباقية لدعم شركة تابعة وشركات زميلة تواجه تحديات مالية، وضمان خلق قيمة طويلة الأجل لمساهميننا.

### ٢-٣ المؤشرات المالية

حققت المجموعة والشركة الأم صافي أرباح قدره ٣٦٣,٠٨٥ ريال عماني و ٣٤٦,٣٣٤ ريال عماني على التوالي خلال عام ٢٠٢٤ مقارنة بصافي ربح المجموعة البالغ ١٧٩,٩٣٣ ريال عماني وصافي ربح الشركة الأم بمبلغ ٢,٢٧٦,٩٨٦ ريال عماني خلال عام ٢٠٢٣. تم تلخيص عمليات التقسيم في الجداول أدناه.

التفاصيل - المجموعة	حصة ٢٠٢٤ %	٢٠٢٤ (ريال عماني)	٢٠٢٣ (ريال عماني)
<b>صافي الربح / (الخسارة)</b> (قبل حصة نتائج الشركات التابعة والزميلة)		(٢٣٦,٤٦١)	(٥٩٢,١٧٧)
<b>الشركات التابعة</b>			
الشركة العمانية الأوروبية للصناعات الغذائية ش.م.ع.	٨٠,٨٤ %	(٣٣٧,٩٢٦)	(١٦٦,٤٠٠)
فينكوروب ش.م.ع.	٥١,٢٠ %	(٢٢١,٨٦٩)	٢٥٦,١٩٧
<b>الشركات الشقيقة</b>			
الشركة العمانية للفنادق والسياحة ش.م.ع.	٣١,٧٢ %	٩٦,٥٦٢	٣٥,٧٩٤
الشركة العمانية للألياف البصرية ش.م.ع.	٢٠,٩٧ %	١,٠٦٢,٧٨٠	٦٤٦,٥٢١
<b>صافي الربح / (الخسارة)</b>		٣٦٣,٠٨٦	١٧٩,٩٣٣

التفاصيل - الشركة الأم	حصة ٢٠٢٤ %	٢٠٢٤ (ريال عماني)	٢٠٢٣ (ريال عماني)
<b>صافي الربح / (الخسارة)</b> (قبل حصة نتائج الشركات التابعة والزميلة)		(٢٣٦,٤٦١)	(٥٩٢,١٧٧)
<b>الشركات التابعة</b>			
الشركة العمانية الأوروبية للصناعات الغذائية ش.م.ع.	٨٠,٨٤ %	-	-
فينكوروب ش.م.ع.	٥١,٢٠ %	(٢٢١,٨٦٩)	٢٥٦,١٩٧
<b>الشركات الشقيقة</b>			
الشركة العمانية للفنادق والسياحة ش.م.ع.	٣١,٧٢ %	٩٦,٥٦٢	٣٥,٧٩٤
الشركة العمانية للألياف البصرية ش.م.ع.	٢٠,٩٧ %	١,٠٦٢,٧٨٠	٦٤٦,٥٢١
<b>صافي الربح / (الخسارة)</b>		٧٠١,٠١٢	٣٤٦,٣٣٤

### ٣-٣ حركة الاستثمار

تلخيص تحركات استثمارات الشركة الأم تحت فئات مختلفة خلال الفترة من ٢٠٢٤/١/١ إلى ٢٠٢٤/١٢/١ ومن العام السابق في الجدول التالي:

## مليون ر.ع

التفاصيل	الأصول المالية - حقوق الملكية FVTPL	الأصول المالية - الديون (التكلفة المطفأة)	الشركات الزميلة (أساس صافي قيمة الأصول)	الشركات التابعة (أساس صافي قيمة الأصول)	مجموع
بتاريخ ٢٠٢٣/١/١	١٠,٨٨٣		١٤,٢٣٢	٣,٥٩٦	٣٠,٨١٠
بتاريخ ٢٠٢٤/١/١	١٠,٣٧٦	-	١٤,٦١٢	٣,٨٥٢	٢٨,٨٤٠
المشتريات			-	-	
ناقص: تكلفة المبيعات	(٠,٢٧١)		-	-	(٠,٢٧١)
زائد: مكاسب / (خسائر) غير محققة	(٠,٠٩٢)	-	-	-	(٠,٠٩٢)
زائد: حصة النتائج	-	-	١,١٥٩	(٠,٢٢٢)	٠,٩٣٧
زائد: ارباح محققة					
ناقص: تصفية / استحقاق الاستثمار	-			-	
ناقص: توزيعات الأرباح المستلمة			(٠,٥٣٠)		(٠,٥٣٠)
ناقص: أطفاء رسوم الايداع					
بتاريخ ٢٠٢٣/١٢/٣١	١٠,٠١٣	-	١٥,٢٤١	٣,٦٣٠	٢٨,٨٨٤
% إلى المجموع	%٣٤,٧	%٠,٠	%٥٢,٨	%١٢,٦	%١٠٠

### ٤-٣ أداء الشركات التابعة والشركات الزميلة والاستثمارات الأخرى:

يحتوي هذا التقرير السنوي على قسم منفصل (نظرة عامة على الاستثمارات) يسلط الضوء بمزيد من التفصيل على أداء شركات المشاريع والشركات التابعة والشركات الشقيقة والاستثمارات الأخرى خلال عام ٢٠٢٤. ويرد ملخص الأداء أدناه:

- حققت شركة عمان للفنادق والسياحة ش.م.ع.م صافي ربح قدره ٣٠٤,٣٩٢ ريال عماني مقارنة بصافي ربح قدرها ١١٢,٨٣٣ ريال عماني في عام ٢٠٢٣ مع استمرار قطاع السياحة والضيافة في محاولة التعافي في بيئة الأعمال السائدة.
- تكبدت الشركة العمانية الأوروبية للصناعات الغذائية ش.م.ع.ع. صافي خسارة قدرها (٤١٨,٠٢٤) ريال عماني مقارنة بصافي خسارة قدرها (٢٠٥,٨٤٢) ريال عماني في عام ٢٠٢٣ وينعكس التأثير فقط في البيانات المالية للمجموعة في عام ٢٠٢٤.
- تكبدت شركة فينكوروب ش.م.ع.ع. صافي خسارة قدرها (٤٣٣,٣٥٠) ريال عماني مقارنة بصافي ربح قدره ٥٠٠,٣٩٨ ريال عماني في عام ٢٠٢٣. خلال السنة المنتهية في ٢١ ديسمبر ٢٠٢٤، أصدرت مدققي الحسابات FINCORP إخلاء مسؤولية عن الرأي حول البيانات المالية للشركة التابعة بسبب عدم القدرة على الحصول على أدلة تدقيق كافية مناسبة للتحقق من الأرصدة الدائنة والمدينة كشف تقرير مجلس الإدارة عن طبيعة إخلاء المسؤولية والشكوك المرتبطة به في بياناتنا المالية الموحدة.
- سجلت الشركة العمانية للألياف البصرية ش.م.ع.م. صافي ربح قدره ٥٠٨,٠٦٨,٥٨٩ ريال عماني مقارنة بصافي ربح قدره ٣,٠٨٣,٣٧٧ ريال عماني في عام ٢٠٢٣.

### ٥-٣ إجمالي القروض ونسبة الديون إلى حقوق الملكية

خلال عام ٢٠٢٤، تم تخفيض القروض البنكية تماشياً مع الاستراتيجية المالية للشركة. بلغ إجمالي القروض للشركة الأم ٧,١٢٧ مليون ريال عماني في ٣١,١٢,٢٠٢٤ (انخفاضاً من ٧,٦٥٥ مليون ريال عماني في ٣١,١٢,٢٠٢٣) تتكون من قرض حكومي ميسر بقيمة ٥,٠ مليون ريال عماني وقروض بنكية للعمليات بقيمة ١,٤٤١ مليون ريال عماني وقرض مبنى المكتب الرئيسي بقيمة ٦٨٦,٠ مليون ريال عماني.

في مقابل صافي حقوق الملكية البالغة ٢٤,٣٥١ مليون ريال عماني للشركة الأم، بلغ معدل الدين وحقوق الملكية ٠,٢٩، بانخفاض من ٠,٣٢ مرة في عام ٢٠٢٣، كما هو ملخص في الجدول أدناه:

القروض	٢٠٢٤/١٢/٣١ مليون ريال عماني	٢٠٢٣/١٢/٣١ مليون ريال عماني
<b>القروض المصرفية</b>		
قرض طويل الاجل من البنوك	١,٤٤١	١,٦٠٠
قرض البناء	٠,٦٨٦	١,٠٢٩
السحب على المكشوف من البنوك	٠,٠٠٠	٠,٠٢٦
<b>إجمالي القروض المصرفية</b>	<b>٢,١٢٧</b>	<b>٢,٦٥٥</b>
القرض الحكومي الميسر	٥,٠٠٠	٥,٠٠٠
<b>إجمالي القروض</b>	<b>٧,١٢٧</b>	<b>٧,٦٥٥</b>
<b>صافي حقوق الملكية</b>	<b>٢٤,٣٥١</b>	<b>٢٣,٦٥٠</b>
<b>الدين / حقوق الملكية</b>	<b>٠,٢٩</b>	<b>٠,٣٢</b>

### ٦-٣ المصالح غير المسيطرة

يتم عرض نتائج وصافي أصول الشركات التابعة المتعلقة بالمساهمين بخلاف الشركة الأم ضمن «الحقوق غير المسيطرة» في بيانات المجموعة. سجل بيان الربح أو الخسارة انخفاضاً بمبلغ ٢٩١,٥٧٩ ريال عماني يتعلق بحقوق الأقلية لعام ٢٠٢٤ (مقارنة بزيادة قدرها ٢٠٤,٧٦٠ ريال عماني في عام ٢٠٢٣). يشمل إجمالي حقوق الملكية للمجموعة ٣,٠٨٨,٩١١ ريال عماني يمثل صافي أصول مساهمي الأقلية كما في ٣١,١٢,٢٠٢٤ (مقارنة بمبلغ ٣,٣٨٠,٤٩٠ ريال عماني في نهاية عام ٢٠٢٣).

### ٧-٣ تكوين الاستثمارات في الشركة الأم

يشير تكوين استثمار الشركة الأم كما في ٣١,١٢,٢٠٢٤، مقارنة بحالة العام السابق إلى النسبة التالية من استثمارات الشركة:

التفاصيل	٢٠٢٤	٢٠٢٣
	ريال عماني %	ريال عماني %
القيمة العادلة من خلال الربح والخسارة	١٠,٠١٢,٩٤٤	١٠,٣٧٥,٩٦٧
شركاء (في صافي قيمة الأصول)	١٥,٢٤١,٢١٢	١٤,٦١١,٣٧٢
الشركات التابعة (صافي قيمة الأصول)	٣,٦٣٠,٣٦٣	٣,٨٥٢,٢٣١
بتكلفة مطفأة	-	-
المجموع	٢٨,٨٨٤,٥١٩	٢٨,٨٣٩,٥٧٠

### ٨-٣ المحفظة الاستثمارية في نهاية العام

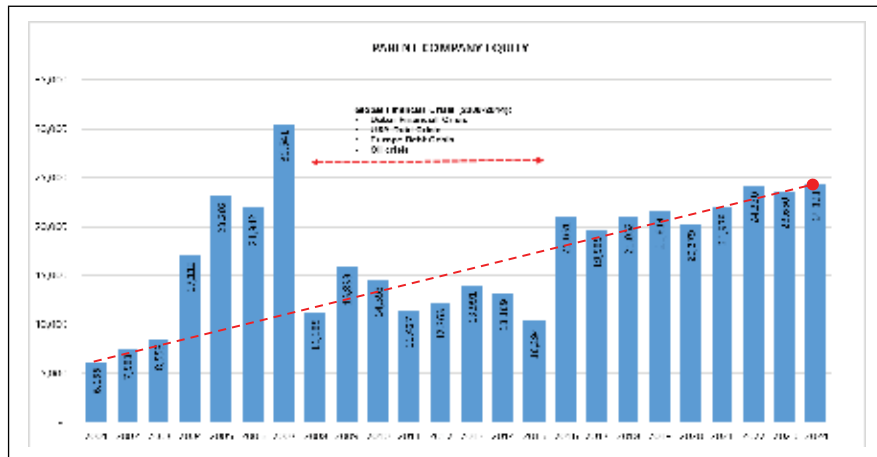
يُقارن الجدول أدناه التنوع القطاعي لإجمالي استثمارات الشركة الأم، والبالغة قيمتها ٢٨,٨٨٥ مليون ريال عُُماني في ٣١ ديسمبر ٢٠٢٤ (مقارنةً بـ ٢٨,٨٤٠ مليون ريال عُُماني في ٣١ ديسمبر ٢٠٢٣). ولم تشهد محفظة الشركة أي تغيير خلال العام. ويتركز مبلغ ٢٤,٨٨ مليون ريال عُُماني (٨٦٪) من هذا المبلغ في أربعة أصول رئيسية: ٣٣,٩١٪ في قطاع السياحة والفنادق، و٢٠,٣٨٪ في القطاع المصرفي، و١٨,٨٦٪ في قطاع تصنيع الألياف البصرية، و١٢,٨٦٪ في شركات إدارة الأصول. أما المبلغ المتبقي، والبالغ ٤ ملايين ريال عُُماني، فيتوزع على قطاعات أخرى متنوعة، مما يضمن اتباع نهج متوازن في إدارة المخاطر وفرص نمو طويلة الأجل.

وستواصل الإدارة إعطاء الأولوية لإعادة ترتيبها مع تصنيف الأصول حسب المخاطر والسيولة (على سبيل المثال الأسهم / السندات، الدخل الثابت / السندات وما يعادلها نقدًا أو أدوات سوق النقد) وبناء قاعدة محفظة تتكون من أصول سائلة بسهولة مع دخل منتظم وأصول تولد عائداً.

٢٠٢٣		٢٠٢٤		القطاع
حصة	قيمة الاستثمار مليون ريال عماني ٪	حصة	قيمة الاستثمار مليون ريال عماني ٪	
٣٣,٦٣٪	٩,٦٩٨	٣٣,٩١٪	٩,٧٩٤	١ السياحة والفنادق
٢١,٤١٪	٦,١٧٤	٢٠,٣٨٪	٥,٨٨٦	٢ المصرفي
١٧,٠٤٪	٤,٩١٣	١٨,٨٦٪	٥,٤٤٦	٣ الاتصالات السلكية واللاسلكية
١٣,٣٦٪	٣,٨٥٢	١٢,٨٦٪	٣,٧١٥	٤ الاستثمار
٦,٥٨٪	١,٨٩٧	٦,٥٧٪	١,٨٩٧	٥ العقارات
٣,٠٧٪	٠,٨٨٥	٣,٤١٪	٠,٩٨٦	٦ التأمين
٢,١٥٪	٠,٦٢٠	١,٩١٪	٠,٥٥٢	٧ الطاقة
١,٨٢٪	٠,٥٢٤	١,٤٦٪	٠,٤٢١	٨ الصناعة
٠,٤٠٪	٠,١١٦	٠,٤٠٪	٠,١١٦	٩ الزراعة
٠,٢٩٪	٠,٠٨٤	٠,٢٤٪	٠,٠٧٠	١٠ التاجير
٠,٢٦٪	٠,٠٧٥	-	-	١١ الخدمات
١٠٠٪	٢٨,٨٤٠	١٠٠٪	٢٨,٨٨٤	المجموع

### ٩-٣ تحديث - حقوق المساهمين

يوضح ما يلي النمو في حقوق المساهمين (المجموعة) على مدار السنوات مما يشير إلى نمو سنوي مركب، بما في ذلك توزيعات الأرباح النقدية، بنسبة ٨,٠٪ من عام ٢٠٠١ إلى عام ٢٠٢٤.



### ١٠-٣ نتائج مبنى المكتب الرئيسي

تم جذب مستأجرين جدد إلى مبنى المكتب الرئيسي خلال عام ٢٠٢٤ والذي يشغله الآن مستأجرون مشهورون بموجب اتفاقيات إيجار طويلة الأجل. لم يتبق سوى عدد قليل من الوحدات الشاغرة.

### ١١-٣ القرض الحكومي الميسر.

استفادت الشركة ومساهموها لأكثر من عقدين من الزمن من القرض الميسر بدون فوائد المقدم من الحكومتين. وكان من المقرر سداد الشريحة الخامسة في نوفمبر ٢٠٢٤، إلا أن المفاوضات جارية لإعادة جدولة المبلغ المتبقي والبالغ ٥ ملايين ريال عُمانى على فترة أطول.

### ٤- الضوابط الداخلية

تمتلك الشركة نظام تدقيق داخلي قوي ويتم مراقبة الالتزام الصارم لضمان الامتثال للإجراءات وأنظمة التشغيل. لم يكن هناك خرق للضوابط الداخلية خلال عام ٢٠٢٤.

### ٥- مسائل حوكمة الشركات خلال عام ٢٠٢٤

تواصل الإدارة التمسك بالثقافة المؤسسية السليمة التي رسختها الشركة كما يتجلى في القيم المشتركة والسياسات الحاكمة الشفافة. تم دمج نظام الحوكمة في شركتنا بشكل كامل مع الممارسات التجارية الأخلاقية، والتي تلبى المعايير العالية التي تتوقعها السلطات.

### ٦- التوقعات المستقبلية

#### ١-٦ المخاطر وعدم اليقين

في ظلّ تطوّر المشهد العالمي والإقليمي، يُدرك مجلس الإدارة وجود شكوك ومخاطر رئيسية قد تؤثر على استراتيجيتنا الاستثمارية وأداء محفظتنا الاستثمارية. سنواجه في استثماراتنا مخاطر خاصة بكل قطاع:

١. صناعة أغذية الأطفال: قد تؤثر قاعدة العملاء، والمتطلبات التنظيمية، وارتفاع تكاليف المواد الخام على الربحية. وسيكون ضمان جودة المنتج، وتماييز العلامة التجارية، وكفاءة التكلفة أمراً أساسياً.
٢. قطاع صنع الألومنيوم: قد تؤثر تقلبات أسعار السلع العالمية، واضطرابات سلسلة التوريد، والعوامل الجيوسياسية على مصادر المواد الخام والطلب على المنتجات.
٣. السياحة والضيافة: يؤثر عدم الاستقرار الجيوسياسي والركود الاقتصادي على الطلب السياحي، وارتفاع تكاليف التشغيل التي تؤثر على الربحية، والاعتماد المفرط على أسواق أو مناطق محددة، مما يجعل الشركات عرضة للانكماش الإقليمي.
٤. القطاع المصرفي: تؤثر تقلبات أسعار الفائدة على هوامش القروض والربحية الإجمالية، واحتمالية التخلف عن سداد القروض، وتزايد أعباء الديون، وتحديات الامتثال التنظيمي مع تطور اللوائح المالية التي تزيد من تكاليف الامتثال.
٥. تصنيع الألياف الضوئية: تؤدي اضطرابات سلسلة التوريد العالمية إلى تأخيرات وزيادة تكاليف الإنتاج، والمنافسة السعرية من الشركات المصنعة الناشئة منخفضة التكلفة، والتقدم التكنولوجي الذي قد يؤدي إلى تقادم حلول الألياف الضوئية الحالية، مما يتطلب ابتكاراً مستمراً واستثماراً رأسمالياً.

نواصل التزامنا بإدارة المخاطر بشكل استباقي لحماية قيمة المساهمين.



## ٢-٦ السيولة وموارد رأس المال وأولويات الالتزام:

ستواصل البنوك سياساتها الائتمانية المتشددة وأسعار الفائدة. وكانت استراتيجية الشركة خفض قروضها التجارية بشكل كبير وتم تخفيف التعرض للمخاطر المالية؛ ولكن ستم مراقبة هذه التحركات عن كثب في بيئة الأعمال المليئة بالشكوك الجديدة حول استقرار الدخل.

يظل ضمان الاستقرار المالي والحفاظ على موقف سيولة قوي من الأولويات الرئيسية لمجلس الإدارة. مع تنفيذ استراتيجيات التحول ودعم شركات محفظتنا، ستكون إدارة التدفقات النقدية الحكيمة وتخصيص رأس المال وقرارات التمويل أمراً بالغ الأهمية لدعم العمليات ودفع النمو على المدى الطويل.

اعتباراً من عام ٢٠٢٥، يظل الهدف هو ضمان التدفقات النقدية المتوقعة والمستقرة لتغطية جميع تكاليف التشغيل والبدء في الاستثمار في الفرص المحددة لتحقيق نمو رأس المال الذي يعكس أرباحاً ثابتة لكل سهم.

وتحافظ الإدارة على وعي تام بالتحديات التي تواجهها بيئة الأعمال السائدة وتحرص على تعزيز مصداقية الشركة وقوتها المالية في السنوات القادمة وتحقيق المزيد من التحسن في العائد الإجمالي على أموال المساهمين.



راي كوزاجيان  
القائم بأعمال الرئيس التنفيذي

١٢ مارس ٢٠٢٥

## نبذة عن الاستثمارات

### أ. الشركات التابعة

#### معلومات عامة

نستعرض أدناه الشركات التابعة لشركة عمان والإمارات والتي تستحوذ الشركة على ٥٠٪ أو أكثر من حصص رأس مالها، وهما عبارة عن الشركتين المدرجتين في الجدول (١) أدناه، وقد بلغ إجمالي قيمة الاستثمارات في الشركات التابعة، باستبعاد صافي قيمة انخفاض قيمة الأصول كما في ٣١ ديسمبر ٢٠٢٤، ما يقدر بـ ٣,٦٣٠٪ مليون ريال عماني، ويمثل المبلغ المذكور ما يعادل ١٣٪ من إجمالي استثمارات الشركة الأم.

#### الجدول (١) - الشركات التابعة

م	اسم الشركة	رأس المال ر.ع	الشركاء (بالنسبة المئوية)
١	الشركة العمانية الأوروبية للصناعات الغذائية ش.م.ع.ع	٢,٠٠٠,٠٠٠	شركة عمان والإمارات: ٨٤,٨٠٪ الهيئة العربية للاستثمار والإنماء الزراعي: ١٧,٢٠٪ أخرى: ١,٩٦٪
٢	فينكوروب للاستشارات المالية ش.م.ع.ع	٧,٠٠٢,٩٩٦	شركة عمان والإمارات: ٥١,٢٪ شركة عمان للاستثمارات والتمويل ش.م.ع.ع: ٢١,٨٪ شركة الخنيجي للاستثمار ش.م.ع.ع: ١١,٦٪ ساويرس: ١٠٪ أخرى: ٥,٤٪

#### أداء الشركات التابعة

#### ١- الشركة العمانية الأوروبية للصناعات الغذائية ش.م.ع.ع

- يتضمن عقد الشركة تصنيع منتجات غذائية للأطفال لصالح شركة هاينز ، كما تقوم أيضا بإنتاج وتسويق منتجاتها الخاصة تحت اسم العلامة التجارية «اختيار الأم». وتباع حبوب الأطفال ذات العلامة التجارية «اختيار الأم» في ١٠ بلدان حول العالم.
- حققت الشركة مبيعات بقيمة ١,٣٧٣ مليون ريال عماني خلال عام ٢٠٢٤ مقارنة بـ ١,٩٤٦ مليون ريال عماني خلال عام ٢٠٢٣ ، حيث سجلت نقص بنسبة ٣٠٪ في المبيعات.
- سجلت الشركة خسارة تشغيلية (٢٨٥) ألف ريال عماني في عام ٢٠٢٤ مقارنة بصافي خسارة التشغيل (٧٣) ألف ريال عماني في عام ٢٠٢٤. وبلغ صافي الخسائر (٢١٨) ألف ريال عماني في عام ٢٠٢٤ مقارنة بصافي خسائر (٢٠٦) ألف ريال عماني ٢٠٢٣.
- بلغت مبيعات هاينز فيما يتعلق بالحبوب والبقسماط والبسكويت ٣٦٦ ألف ريال عماني خلال عام ٢٠٢٤ (مقارنة بـ ٤١٤ ألف ريال عماني في عام ٢٠٢٣) بنسبة نقص ١٢٪.
- بلغت مبيعات اختيار الأم ٦٢٧ ألف ريال عماني خلال عام ٢٠٢٤ مقارنة بـ ٦١١ ألف ريال عماني في عام ٢٠٢٣ ، يمثل زيادة بنسبة ٢,٦٪ .
- بلغت مبيعات شركة كومبلان زيدوس ٣٨١,٠ مليون ريال عماني خلال عام ٢٠٢٤ مقارنة بـ ٩٢٢,٠ مليون ريال عماني في عام ٢٠٢٣ ، وهو نقص بنسبة (٥٩)٪.
- تآكل رأس مال الشركة بالكامل.
- تمتلك شركة عمان والأمارات نسبة ٨٤,٨٠٪ من رأس المال الشركة بعدد ١,٦١٦,٧٧٨ سهما.



#### ٢- شركة المركز المالي ش.م.ع.ع (فينكوروب)

- تعمل الشركة في ثلاثة أنشطة تجارية: الوساطة وإدارة المحافظ وأنشطة الاستثمار.
- خلال عام ٢٠٢٤، حققت المجموعة إجمالي إيرادات تشغيلية قدرها ٧١٨ ألف ريال عماني مقارنة خسائر إيرادات قدره (١,٠٠٤) ألف ريال عماني في عام ٢٠٢٣ وبلغ صافي الخسارة للفترة (٤٣٣) ألف ريال عماني مقارنة بصافي ربح قدره ٧٠٨ ألف ريال عماني خلال العام السابق.
- تمتلك شركة عمان والأمارات نسبة ٥١,٢٠٪ من رأس المال الشركة المال بعدد ٣٥,٨٥٤,٣١٠ سهما.



## ب. الشركات الشقيقة

### معلومات عامة

هي الشركات التي تمتلك عمان والامارات على نسبة ما بين ٢٠٪ و ٥٠٪ وتتألف من شركتين مدرجة في الجدول (٢) أدناه. وبلغت القيمة الإجمالية للاستثمارات القائمة على صافي قيمة الأصول في نهاية ٢١ ديسمبر ٢٠٢٤ في الشركات الشقيقة ٢٤,٢٤ مليون ريال عماني ، وهو ما يمثل ٥٢,٧٧٪ من إجمالي استثمارات الشركة الأم.

### الجدول (٢) - الشركات الزميلة

م	اسم الشركة	رأس المال ر.ع	الشركاء (بالنسبة المئوية)
٣	الشركة العمانية للألياف البصرية ش.م.ع.م	٧,٢١٥,١١٨ ريال عماني	شركة عمان والإمارات: ٢١٪ شركة عمانتل: ٤١٪ عمر الزواوي: ٢١,٥٪ أخرى: ١٦,٥٪
٤	شركة عمان للفنادق والسياحة ش.م.ع.ع	٦,٩٨٥,٠٠٠ ريال عماني	شركة عمان والإمارات: ٣١,٧٪ شركة الخنجر للاستثمار ش.م.م: ٦٠٪ أخرى: ٨,٣٪

### أداء الشركات الشقيقة

#### ٣- الشركة العمانية للألياف البصرية ش.م.ع.م (OFO)

- تأسست الشركة عام ١٩٩٦ وهي متخصصة في تصميم وتصنيع الألياف البصرية وكابلاتها.
- بلغت قيمة الإيرادات ٢٤,٧٣ مليون ريال عماني خلال عام ٢٠٢٤ مقارنة بـ ٢٠,٨٧ مليون ريال عماني خلال العام السابق بزيادة قدره ٢٢٪.
- حققت الشركة صافي ربح قدره ٥,٠٦٨ مليون ريال عماني مقارنة بصافي ربح قدره ٣,٠٨٣ مليون ريال عماني خلال العام السابق.
- بلغ صافي قيمة الأصول للسهم ٢,٥٤٥ ريال عماني كما في ٢٠٢٤/١٢/٣١.
- اقترحت الشركة توزيع أرباح نقدية بنسبة ٢٠٪ لعام ٢٠٢٤ (٢٠٪ لعام ٢٠٢٢).
- تستحوذ شركة عمان والامارات على ١,٥١٢,٨٦٣ سهمًا كما في ٢٠٢٤/١٢/٣١ والتي تمثل نسبة ٢١,٠٪ من رأس المال البالغ ٧,٢١٥,١١٨ ريال عماني.



العمانية للألياف البصرية  
Oman Fiber Optic

#### ٤- شركة عمان للفنادق والسياحة ش.م.ع.م

- يتمثل النشاط الرئيسي للشركة الأم في ملكية وتشغيل فندق في مسقط وصحار. ولديها استثمارات في شركتين تابعتين (فندق صور بلازا في صور ومنجوع مخيم ليالي الصحراء الفاخر في بدية) وشركة شقيقة في التمويل.
- بلغت الإيرادات المحققة على مستوى المجموعة ١,٨٨٠ مليون ريال عماني خلال عام ٢٠٢٤ مقارنة بـ ٢,٣٠٨ مليون ريال عماني خلال العام السابق.
- بلغت الخسائر التشغيلية الموحدة (٣٩٩) ألف ريال عماني مقارنة بخسارة تشغيلية قدرها (٢٨٦) ألف ريال عماني خلال العام السابق.
- بلغت حصة الشركة الشقيقة من الأرباح ٧٣٣ ألف ريال عماني مقارنة بـ ٥٨٨ ألف ريال عماني تم تحقيقها في عام ٢٠٢٣.
- سجلت الشركة صافي ربح ٣٠٤ ألف ريال عماني على مستوى المجموعة مقارنة بصافي خسارة (١١٣) ألف ريال عماني في العام السابق.
- لم يقترح مجلس الإدارة أي توزيعات أرباح للعام ٢٠٢٤ (لا شيء في عام ٢٠٢٣).
- تستحوذ شركة عمان والامارات على ٢٢,١٥٨,٤١٩ سهمًا والتي تمثل نسبة ٣١,٧٢٪ من رأس المال البالغ ٦,٩٨٥ مليون ريال عماني.



فنادق عُمان  
OMAN HOTELS

## ج. الاستثمارات الأخرى

### معلومات عامة

تشمل الاستثمارات الأخرى استثمارات مدرجة وغير مدرجة بإجمالي ١٠,٠١ مليون ريال عماني يمثل نسبة ٣٤,٦٧٪ من إجمالي استثمارات الشركة الأم ولا يوجد سند مديونيته. يوضح الجدول (٣) أدناه الاستثمار المدرج والاستثمارات غير المدرجة حيث تستحوذ شركة عمان والامارات على حصة تزيد عن ١ ٪ .

### الجدول (٣) - الشركات الأخرى

م	اسم الشركة	رأس المال	أسهم شركة عمان والامارات
	<b>سلطنة عمان</b>	ريال عماني	
٥	شركة صناعة قرطاسية الكمبيوتر ش.م.ع.ع	١,٠٠٠,٠٠٠	١٤,٤٠٪
٦	الشركة الوطنية لصناعات الألمنيوم ش.م.ع.ع	٣,٣٥٧,١٤٥	١٣,٣٠٪
٧	صندوق تنمية مشاريع الشباب ش م ع م	٥,٣٧٠,٠٠٠	٤,٧٠٪
٨	شركة مجان للتعمير ش م ع م	١٦,١٠٠,٠٠٠	٥,٠٠٪
٩	شركة اسكان العمانية للاستثمار ش م ع م	١٢,٥٠٠,٠٠٠	١٠,٠٠٪
١٠	شركة النجد للتنمية الزراعية ش م ع م	١٢,٨٠٠,٠٠٠	٥,١٠٪
١١	شركة الكامل للطاقة ش م ع ع	٩,٦٢٥,٠٠٠	٣,١٠٪
	<b>الإمارات العربية المتحدة</b>	درهم اماراتي	
١٢	جلف كابيتال ش م ع	١,٢٢٥,٠٠٠,٠٠٠	٠,٤١٪
١٣	شركة الوثبة الوطنية للتأمين ش م ع	٢٠٧,٠٠٠,٠٠٠	١,١٧٪

### أداء الاستثمارات الأخرى

#### ٥- شركة صناعة قرطاسية الكمبيوتر ش م ع ع

- يمثل النشاط الرئيسي للشركة في تصنيع وبيع القرطاسية المستمرة ومواد الطباعة التجارية. لديها شركة فرعية مملوكة بالكامل «شركة مطبعة عمان ومكتبتها المحدودة ش م م» والتي تعمل في مجال الطباعة المتخصصة للمكتب المدرسية والمنشورات والمواد العامة الأخرى.
- سجلت الشركة إيرادات ١,٦٢٥ مليون ريال عماني خلال عام ٢٠٢٤ مقارنة بـ ١,٢٧١ مليون ريال عماني خلال عام ٢٠٢٣ ، بزيادة قدره ٢٩٪.
- بلغت الخسارة التشغيلية (١١٠) ألف ريال عماني لعام ٢٠٢٤، مقارنة بخسارة تشغيلية قدرها (٥٤١) ألف ريال عماني في عام ٢٠٢٣.
- بلغ صافي الخسارة لعام ٢٠٢٤ (١٢٨) ألف ريال عماني مقارنة بخسارة صافية قدرها (٥٤١) ألف ريال عماني في عام ٢٠٢٣.
- لم يتم التوصية بتوزيع أرباح عن عام ٢٠٢٤ (٢٠٢٣: لا شيء).
- تستحوذ شركة عمان والامارات على حصة قدرها ١٤,٤٣٧٪ في الشركة.



## ٦- الشركة الوطنية لصناعات الألمنيوم ش.م.ع.ع



- تقوم الشركة بإنتاج سبائك من الألمنيوم وبيع أنظمة الألمنيوم عالية الجودة. استمرت صناعة الألمنيوم في مواجهة بيئة صعبة للغاية اتسمت بمنافسة شديدة وإمدادات أرخص من الخارج ، إلى جانب أسعار النفط المنخفضة في صناعة البناء ، مما أثر على أداء العام.
- سجلت الشركة مبيعات بقيمة ٢٠,٩ مليون ريال عماني في عام ٢٠٢٤ مقارنة بـ ٢٥,٩ مليون ريال عماني في عام ٢٠٢٣ ، بنقص قدره ١٩٪.
- سجلت صافي خسارة قدرها (١,٥) مليون ريال عماني في عام ٢٠٢٤ مقارنة بصافي خسارة (٣,٧) مليون ريال عماني خلال عام ٢٠٢٣.
- لم يتم التوصية بتوزيع أرباح عن عام ٢٠٢٤ (٢٠٢٣: لا شيء).
- تستحوذ شركة عمان والامارات على حصة قدرها ١٣,٣٪ في الشركة.

## ٧- صندوق تنمية مشاريع الشباب ش.م.ع.ع



شراكة  
Sharakah

- يتمثل النشاط الأساسي لهذه الشركة في دعم وتشجيع الشركات الصغيرة والمتوسطة الناشئة في سلطنة عمان لخلق فرص عمل للعُمانيين. كما انه يقدم خدمات استشارية ودعم لأصحاب المشاريع بالإضافة إلى الدعم المالي في شكل أسهم وديون.
- تم تسجيل إيرادات قدرها ١,٢٤٠ مليون ريال عماني خلال عام ٢٠٢٤ مقارنة بـ ٠,٧٠٦ مليون ريال عماني في عام ٢٠٢٣ ، زيادة قدره ٧٥٪.
- بلغ صافي الربح ٠,٠٩٩ مليون ريال عماني خلال عام ٢٠٢٤ مقارنة بصافي ربح قدره ٠,٠٤٤ مليون ريال عماني خلال عام ٢٠٢٣.
- تستحوذ شركة عمان والامارات على عدد ٢٥٠,٠٠٠ سهم يمثل ٤,٧٪ من رأس مال شركة صندوق تنمية مشاريع الشباب.

## ٨- شركة مجان للتعمير ش.م.ع.ع



- اطار أعمال الشركة عبارة عن خدمة كاملة النطاق تغطي أربعة مجالات من الأنشطة: تجارة الأراضي ، وتطوير العقارات ، وصناديق العقارات ، وإدارة الممتلكات.
- سجلت الشركة إيرادات من الإيجارات وغيرها بمبلغ ٠,٧٤٥ مليون ريال عماني خلال عام ٢٠٢٤ مقارنة بـ ٠,٥٦٥ مليون ريال عماني خلال عام ٢٠٢٣. زيادة قدره ٢٢٪.
- بلغ صافي الخسارة لهذا العام (٠,٥٣١) مليون ريال عماني مقارنة بصافي خسارة (٠,٢٠٧) مليون ريال عماني في نهاية عام ٢٠٢٣.
- تستحوذ شركة عمان والامارات على ٥٪ من رأس مال الشركة الذي يبلغ الآن ١٦,١ مليون ريال عماني.

## ٩- شركة اسكان العمانية للاستثمار ش.م.ع.ع



- كانت الشركة تعمل فالبداية تعمل في مشاريع وخدمات التطوير العقاري. ومنذ ذلك الحين قامت بتنويع محفظتها الاستثمارية في قطاع التعليم وتوسع في سوق الرعاية الصحية.
- بلغت الإيرادات ٠,٥٥٢ مليون ريال عماني خلال عام ٢٠٢٤ مقابل ٠,٥٧٥ مليون ريال عماني خلال عام ٢٠٢٣. انخفاض قدره ٤٪.
- سجلت خسائر (٤٦) ألف ريال عماني خلال عام ٢٠٢٤ مقارنة بصافي خسائر (٢٩٨) ألف ريال عماني في عام ٢٠٢٣.
- تستحوذ شركة عمان والامارات على ١٠٪ من رأس مال الشركة.

## ١٠- شركة النجد للتنمية الزراعية ش.م.ع

- تأسست الشركة لتطوير القطاع الزراعي في السلطنة بدعم من الحكومة ومشاركة انتقائية للقطاع الخاص. تقوم الشركة بإنتاج الأعلاف الحيوانية باستخدام أنظمة الري المحوري المركزية وتطبيق طرق الإنتاج الحديثة.
- سجلت الشركة إيرادات قدرها ١,٦٦٥ مليون ريال عماني في عام ٢٠٢٤ مقارنة بـ ١,٢٠٧ مليون ريال عماني في عام ٢٠٢٣. زيادة قدرها ٣٨٪.
- تكبدت خسارة قدرها (٠,٥٥) مليون ريال عماني خلال عام ٢٠٢٤ مقارنة بخسارة قدرها (٠,١٨٥) مليون ريال عماني خلال عام ٢٠٢٣.
- يبلغ رأس مال الشركة المدفوع ١٠,٣٥٣,٥٠٠ ريال عماني في نهاية عام ٢٠٢٣ بينما يبلغ رأس المال المصرح به ١٢,٨٠٠,٠٠٠ ريال عماني. يشمل رأس المال المدفوع حصصاً بقيمة ٢,٦٨٨,٠٠٠ ريال عماني تم منحها للمزارعين وصندوق ثمرت للتنمية بموجب منحة حكومية.
- تستحوذ شركة عمان والامارات حصة قدرها ٥,١٣٪ في هذه الشركة.



## ١١- شركة الكامل للطاقة ش.م.ع

- تمتلك الشركة وتدير محطة لتوليد الكهرباء بقدرة ٢٨٥ ميغاوات بالقرب من الكامل، سلطنة عمان.
- أدى إلغاء عملية شراء الطاقة لعام ٢٠٢٢ من قبل الشركة العمانية لشراء الطاقة والمياه إلى عدم تجديد اتفاقية شراء الطاقة بعد ٣١ ديسمبر ٢٠٢١. وبعد تقييم السوق الفورية، قررت الشركة أنه لا توجد خيارات مجدية اقتصادياً متاحة لها لمواصلة عملياتها بعد ٣١ ديسمبر ٢٠٢١ لذلك، تم إعداد البيانات المالية على أساس الإنجاز.
- تستحوذ شركة عمان والامارات على ٣,٠٢٥,٥٤٠ سهماً في هذه الشركة وتمثل ٣,١٤٪ من رأس المال. وسوف تنتظر نتيجة القرارات المتخذة أعلاه.



## ١٢- جلف كابيتال ش.م.ع

- عمان والامارات عضو مؤسس في شركة جلف كابيتال، وهي شركة مساهمة خاصة مقرها الإمارات العربية المتحدة. تتمثل استراتيجية الشركة في الاستحواذ على حصص مسيطرة في شركات مربحة للغاية وسريعة النمو ومرتبطة في صناعات مختارة في منطقة الخليج. يعتمد الأداء المالي للمجموعة على مساهمة أنشطة الأسهم الخاصة والنمو الإجمالي في قيمة محفظة استثمارات الأسهم الخاصة.
- بلغ صافي الربح لعام ٢٠٢٤ مبلغ ٢,٠٧٥ مليون درهم مقارنة بصافي ربح قدره ٤٠,٨٣٣ مليون درهم في العام السابق.
- تستحوذ شركة عمان والامارات على ٢,٥٠٠,٠٠٠ سهم في هذه الشركة.



## ١٤- شركة الوثبة الوطنية للتأمين ش.م.ع

- تأسست هذه الشركة في أبو ظبي كشركة مساهمة عامة مدرجة في سوق أبوظبي للأوراق المالية، ونشاطها الرئيسي هو معاملات التأمين العام وإعادة التأمين من جميع الفئات.
- انخفض صافي الربح المحقق لعام ٢٠٢٤ إلى ٣٥,٥٠ مليون درهم إماراتي مقارنة بـ ١٧٧,٠٩٠ مليون درهم إماراتي في عام ٢٠٢٣.
- بلغ إجمالي الأصول في نهاية عام ٢٠٢٤ ١,٩١١ مليار درهم إماراتي مقارنة بـ ١,٧٦٠ مليون درهم إماراتي في عام ٢٠٢٣، وانخفضت حقوق المساهمين إلى ١,١٩٨ مليون درهم إماراتي في نهاية عام ٢٠٢٤ من ١,٢٧٠ مليون درهم إماراتي في نهاية عام ٢٠٢٣.
- تستحوذ شركة عمان والامارات على ٢,٤١٥,٠٠٠ سهم في هذه الشركة برأس مال قدره ٢٠٧ مليون درهم إماراتي.





#### د) التنوع القطاعي لإجمالي استثمارات شركة عمان والامارات

يوضح الجدول (٤) أدناه التنوع القطاعي لإجمالي استثمارات شركة عمان والامارات المقدرة بمبلغ ٢٨,٨٤ مليون ريال عماني في ٣١ ديسمبر ٢٠٢٤ على أساس القيمة الدفترية في الشركة الأم:

##### جدول (٤) - التنوع القطاعي للقيمة الإجمالية للاستثمارات

م	القطاع	٢٠٢٤	
		القيمة الدفترية (رع مليون)	(%)
١	السياحة والفنادق	٩,٧٩٤	٣٣,٩١%
٢	المصرفي	٥,٨٨٦	٢٠,٣٨%
٣	الاتصالات السلكية واللاسلكية	٥,٤٤٦	١٨,٨٦%
٤	الاستثمار	٣,٧١٥	١٢,٨٦%
٥	العقارات	١,٨٩٧	٦,٥٧%
٦	التأمين	٠,٩٨٦	٣,٤١%
٧	الطاقة	٠,٥٥٢	١,٩١%
٨	الصناعة	٠,٤٢١	١,٤٦%
٩	الزراعة	٠,١١٦	٠,٤٠%
١٠	التأجير	٠,٠٧٠	٠,٢٤%
	المجموع	٢٨,٨٨٤	١٠٠%

#### هـ) الاستثمارات الجديدة

لم يتم وضع أي استثمار جديد في الميزانية خلال العام حتى استئناف الحياة الطبيعية في بيئة الأعمال.

## تقرير مراقب الحسابات المستقل إلى الأفاضل/ مساهمي شركة عُمان والإمارات للاستثمار القابضة ش.م.ع.ع

### تقرير عن تدقيق القوائم المالية المجمعة والمنفصلة

#### الرأي المُتَحَفَظ - الشركة الأم

لقد تدقنا القوائم المالية المنفصلة لشركة عُمان والإمارات للاستثمار القابضة ش.م.ع.ع ("الشركة الأم")، والتي تتكون من قائمة المركز المالي المنفصلة كما في ٣١ ديسمبر ٢٠٢٤، وقائمة الربح أو الخسارة والدخل الشامل الآخر المنفصلة وقائمة التغيرات في حقوق ملكية المساهمين المنفصلة وقائمة التدفقات النقدية المنفصلة للسنة المنتهية في ذات التاريخ، وإيضاحات حول القوائم المالية المنفصلة، بما في ذلك معلومات السياسات المحاسبية الجوهرية.

في رأينا، باستثناء التأثيرات المحتملة للمسألة الموضحة في قسم أساس الرأي المُتَحَفَظ - الشركة الأم الوارد في تقريرنا، فإن القوائم المالية المنفصلة المرفقة تُظهر بصورة عادلة، من كافة النواحي الجوهرية، المركز المالي المنفصل للشركة الأم كما في ٣١ ديسمبر ٢٠٢٤ وأداءها المالي المنفصل وتدفقاتها النقدية المنفصلة للسنة المنتهية في ذات التاريخ وفقاً لمعايير المحاسبة الدولية لإعداد التقارير المالية الصادرة عن مجلس معايير المحاسبة الدولية.

#### إبراء الذمة بخصوص أساس إبداء الرأي - المجموعة

لقد تمّ تكليفنا بتدقيق القوائم المالية المجمعة للشركة الأم وشركاتها التابعة (يُشار إليها مجتمعة بـ "المجموعة")، والتي تتكون من قائمة المركز المالي المجمعة كما في ٣١ ديسمبر ٢٠٢٤، وقائمة الربح والخسارة والدخل الشامل الآخر المجمعة وقائمة التغيرات في حقوق ملكية المساهمين المجمعة وقائمة التدفقات النقدية المجمعة للسنة المنتهية في ذات التاريخ، وإيضاحات حول القوائم المالية المجمعة، بما في ذلك معلومات السياسات المحاسبية الجوهرية.

ونحن لا نبدي رأياً حول القوائم المالية المجمعة المرفقة الخاصة بالمجموعة. ونظراً لأهمية مسألة قسم إبراء الذمة بخصوص أساس إبداء الرأي - المجموعة الوارد في تقريرنا، لم نتمكن من الحصول على أدلة تدقيق كافية ومناسبة لتوفر أساساً نستند إليه في إبداء رأي تدقيق حول هذه القوائم المالية المجمعة.

#### أساس الرأي المُتَحَفَظ - الشركة الأم

طبقاً للشرح الوارد في إيضاح ١٣ من القوائم المالية المنفصلة، فإن الشركة الأم لديها استثماراً في شركة تابعة، وهي شركة المركز المالي ش.م.ع.ع (فينكوروب)، والذي يتم المحاسبة عنه وفقاً لطريقة حقوق الملكية وتمّ قيده بقيمة ٣,٦٣ مليون ريال عماني كما في ٣١ ديسمبر ٢٠٢٤. وقد تمّ إدراج حصة الشركة الأم من صافي خسارة شركة فينكوروب البالغة ٠,٢١ مليون ريال عماني ضمن قائمة الربح أو الخسارة المنفصلة للسنة المنتهية في ذات التاريخ. تمّ تدقيق القوائم المالية لشركة فينكوروب من قبل مراقب حسابات آخر، وقد أبدى في تقرير تدقيقه إبراء ذمة بخصوص أساس إبداء رأيه حول تلك القوائم المالية للأسباب المذكورة في قسم "إبراء ذمة بخصوص أساس إبداء الرأي - المجموعة" الوارد في تقريرنا.

ونتيجةً لذلك، لم نتمكن من الحصول على أدلة تدقيق كافية ومناسبة بخصوص القيمة الدفترية للاستثمار في فينكوروب كما في ٣١ ديسمبر ٢٠٢٤، والذي تمّ إدراجه بقيمة ٣,٦٣ مليون ريال عماني وكذلك حصة صافي الخسارة البالغة ٠,٢١ مليون ريال عماني للسنة المالية المنتهية في ذات التاريخ. وبالتالي، لم نتمكن من تحديد ما إذا كانت هناك حاجة إلى إجراء أي تعديلات على هذه المبالغ.

## تقرير مراقب الحسابات المستقل إلى الأفاضل/ مساهمي شركة عُمان والإمارات للاستثمار القابضة ش.م.ع.ع. (تابع)

### أساس الرأي المُتحفظ - الشركة الأم (تابع)

لقد أنجزنا تدقيقنا وفقاً للمعايير الدولية للتدقيق. يتضمن قسم مسؤوليات مراقب الحسابات عن تدقيق القوائم المالية المُنفصلة - الشركة الأم الوارد في تقريرنا وصفاً مُستفيضاً لمسؤولياتنا بموجب تلك المعايير. نحن مؤسسة مستقلة عن الشركة الأم وفقاً لميثاق أخلاقيات المحاسبين المهنيين (بما في ذلك المعايير الدولية للاستقلالية) الصادر عن مجلس المعايير الأخلاقية الدولية للمحاسبين (ميثاق أخلاقيات المحاسبين)، المُطبقة على عمليات تدقيق القوائم المالية للشركات ذات المصلحة العامة وكذلك المتطلبات الأخلاقية ذات الصلة بعملية تدقيقنا للقوائم المالية للشركات ذات المصلحة العامة في سلطنة عُمان، وقد أوفينا بمسؤولياتنا الأخلاقية الأخرى وفقاً لهذه المتطلبات وميثاق أخلاقيات المحاسبين. وفي اعتقادنا إن أدلة التدقيق التي حصلنا عليها كافية ومناسبة لتوفر أساساً نستند إليه في إبداء رأينا المُتحفظ.

### إبراء الذمة بخصوص أساس إبداء الرأي - المجموعة

بلغ إجمالي أصول المجموعة ٣٩,٥٥ مليون ريال عُمانى وإجمالي التزاماتها ١٣,٦٨ مليون ريال عُمانى وإجمالي حقوق ملكيتها ٢٥,٨٧ مليون ريال عُمانى، حيث يشمل ذلك إجمالي أصول شركة فينكوب بقيمة ٨,٥٠ مليون ريال عُمانى وإجمالي التزاماتها ١,٤١ مليون ريال عُمانى وحقوق ملكيتها المنسوبة إلى الشركة الأم بواقع ٣,٦٣ مليون ريال عُمانى وكذلك حصة الأقلية البالغة ٣,٤٦ مليون ريال عُمانى كما في ٣١ ديسمبر ٢٠٢٤. وقد بلغ إجمالي دخل المجموعة ٢,٥٩ مليون ريال عُمانى وإجمالي المصروفات ٢,٥٢ مليون ريال عُمانى، حيث يشمل ذلك إجمالي دخل فينكوب بقيمة ٠,٧٢ مليون ريال عُمانى وإجمالي المصروفات بواقع ١,١٥ مليون ريال عُمانى. وقد تم تدقيق القوائم المالية لشركة فينكوب من قبل مراقب حسابات آخر، وقد أبدى في تقريره إبراء ذمة بخصوص أساس إبداء الرأي حول تلك القوائم المالية للأسباب التالية:

طبقاً للشرح الوارد في إيضاح ٤٣ من القوائم المالية المُجمعة، رصدت الشركة التابعة، فينكوب، خلال سنة ٢٠٢٣، مخالفات وتجاوزات في قسم الوساطة لديها، ما أدى إلى قيام مجلس الإدارة بتعيين خبير استشاري لتولي مهام إجراء تحقيق حول هذه المسألة. وقد كشف التقرير الأولي للمرحلة الأولى من التحقيق بتاريخ ٢٩ سبتمبر ٢٠٢٤ عن وجود تناقضات بقيمة ٣,٢ مليون ريال عُمانى، والتي أفاد الخبير الاستشاري في تقريره أنها أثرت على ذمم العملاء المدينة والدائنة.

### إبراء الذمة بخصوص أساس إبداء الرأي

وكجزء من المرحلة الثانية من التحقيق الجاري، يسعى الخبير الاستشاري بالتعاون مع إدارة فينكوب إلى مطابقة أرصدة العملاء. ومع ذلك، ريثما يتم الانتهاء من الاجتماع بكافة العملاء والحصول على تأكيدات الأرصدة وإجراء عمليات المطابقة ذات الصلة، فإنه لا يمكن التأكد من صحة تحديد ذمم العملاء المدينة والدائنة بشكل موثوق. علماً بأن إدارة فينكوب قد أنشأت مخصصاً قدره ٦٠٠,٠٠٠ ريال عُمانى، ولكن لا يزال هناك عدم يقين بشأن مدى كفايته، وكذلك الأثر المالي الكامل للمخالفات والتجاوزات، بما في ذلك إمكانية استرداد الذمم المدينة.

كما تُثير هذه المخالفات والتجاوزات قلقاً وانشغالاً حول دقة عملية الفصل بين أموال العملاء والأوراق المالية والأرصدة البنكية المُحتفظ بها نيابة عن العملاء في نهاية فترة الإقرار. وبالتالي، فإن موثوقية الأصول والالتزامات المُفصّل عنها في ٣١ ديسمبر ٢٠٢٤ تبقى غير مؤكدة.

نتيجة لذلك، لم نتمكن من تحديد ما إذا كانت هناك حاجة لإجراء أي تعديلات فيما يتعلق بإجمالي أصول شركة فينكوب، وإجمالي الالتزامات، وحقوق الملكية، والإيرادات والنفقات المدرجة في البيانات المالية الموحدة.

## تقرير مراقب الحسابات المستقل إلى الأفاضل/ مساهمي شركة عُمان والإمارات للاستثمار القابضة ش.م.ع.ع (تابع)

### مسائل التدقيق الرئيسية - الشركة الأم

إن مسائل التدقيق الرئيسية تمثل تلك المسائل التي كانت، في حكمنا المهني، ذات أهمية أكثر في تدقيقنا للقوائم المالية المنفصلة للسنة الحالية. وقد تم تناول هذه المسائل في سياق تدقيقنا للقوائم المالية المنفصلة ككل، وفي تكوين رأينا حولها، ونحن لا نُبدي رأياً منفصلاً حول هذه المسائل.

بالإضافة إلى المسألة الموضحة في قسم/اساس الرأي/المُتحفظ - الشركة الأم الوارد في تقريرنا، فقد حددنا أن المسائل الموضحة أدناه تمثل مسألة التدقيق الرئيسية التي سيتم تناولها في تقريرنا.

### تقييم الاستثمارات غير المدرجة في أسهم حقوق الملكية

طبقاً للشرح الوارد في إيضاح ١٠ من القوائم المالية، قامت الشركة الأم بتقييم استثمارها غير المدرج في أسهم حقوق الملكية بناءً على عملية التقييم التي أجراها مكتب تئمين مُستقل. وبما أن استخدام نموذج التقييم هذا يتضمن تقديرات وافتراسات هامة، فإن درجة الموضوعية والتعقيد التي ينطوي عليها التقييم تزداد إلى حد كبير، وبالتالي، فإن تقييم هذا الاستثمار يُعتبر مسألة تدقيق رئيسية.

### تضمنت إجراءات تدقيقنا في هذا المجال ما يلي:

- حصلنا على نموذج تقييم الإدارة واختبرناه للتأكد من دقته الحسابية وكذلك الأساس الذي تم من خلاله تحديد المدخلات في النموذج؛
- قمنا بتقييم المنهجية ومدى ملاءمة أساليب التقييم التي استخدمتها الإدارة، بما في ذلك مدى معقولية الافتراضات المستخدمة وفقاً لمعايير المحاسبة الدولية لإعداد التقارير المالية ذات الصلة؛
- قمنا بالاستعانة بأخصائيي التقييم الداخلي لدينا لتقييم مدى معقولية المنهجية المنبئة والمبلغ الذي تم استخدامه في عملية التقييم؛
- قمنا بتقييم مدى كفاية الإفصاحات الواردة في القوائم المالية.

### المعلومات الأخرى

تتحمل الإدارة المسؤولية عن المعلومات الأخرى. وتتضمن المعلومات الأخرى المدرجة في التقرير السنوي تقرير رئيس مجلس الإدارة وتقرير مناقشة وتحليل الإدارة وتقرير حوكمة الشركة، ولكنها لا تشمل القوائم المالية المُجمعة والمنفصلة وتقرير مراقب الحسابات حولها.

إن رأينا حول القوائم المالية المنفصلة لا يشمل المعلومات الأخرى، ونحن لا نقدم خلاصة من أي نوع بشأن أي ضمانات حولها.

فيما يتعلق بتدقيقنا للقوائم المالية المنفصلة، تتمثل مسؤوليتنا في قراءة المعلومات الأخرى المحددة أعلاه والتحقق، أثناء قراءتنا، مما إذا كانت المعلومات الأخرى غير متناسقة بشكل جوهري مع القوائم المالية المنفصلة أو المعرفة التي حصلنا عليها في عملية التدقيق، أو تبدو بشكل آخر أنها تحتوي على أخطاء جوهرية. وإن خُصنا، استناداً إلى العمل الذي أنجزناه، إلى أن هناك خطأ جوهرياً في هذه المعلومات الأخرى، فنحن مطالبون بذكر ذلك في تقريرنا. وليس لدينا ما نذكره في هذا الشأن.



## تقرير مراقب الحسابات المستقل إلى الأفاضل/ مساهمي شركة عُمان والإمارات للاستثمار القابضة ش.م.ع.ع (تابع)

مسؤوليات الإدارة والأطراف المُكلّفة بالحوكمة عن القوائم المالية المُجمّعة والمنفصلة  
إنّ الإدارة مسؤولة عن إعداد هذه القوائم المالية المُجمّعة والمنفصلة وعرضها بصورة عادلة وفقاً لمعايير  
المحاسبة الدولية لإعداد التقارير المالية ومتطلبات الإفصاح المعنية الصادرة عن هيئة الخدمات المالية وأحكام  
قانون الشركات التجارية ولانحته التنفيذية المعمول بها في سلطنة عُمان، وعن أنظمة الرقابة التي تعتبرها  
الإدارة ضرورية لإعداد قوائم مالية مُجمّعة ومنفصلة خالية من الأخطاء الجوهرية، سواء كانت ناشئة عن  
غش أو خطأ.

عند إعداد القوائم المالية المُجمّعة والمنفصلة، تكون الإدارة مسؤولة عن تقييم قدرة الشركة الأم والمجموعة  
على مواصلة عملياتهما طبقاً لمبدأ الاستمرارية، والإفصاح، بحسب الاقتضاء، عن المسائل المتعلقة بمبدأ  
الاستمرارية واستخدام أساس مبدأ الاستمرارية للمحاسبة ما لم تكن الإدارة تعتزم تصفية الشركة الأم أو  
المجموعة أو وقف العمليات، أو أنه لا يوجد لديها بديل واقعي غير القيام بذلك.

تتحمل الأطراف المُكلّفة بالحوكمة مسؤولية الإشراف على عملية إعداد التقارير المالية للشركة الأم  
والمجموعة.

مسؤولية مراقب الحسابات عن تدقيق القوائم المالية المنفصلة - الشركة الأم  
تتمثل أهدافنا في الحصول على تأكيد معقول عما إذا كانت القوائم المالية المنفصلة ككل خالية من أي أخطاء  
جوهرية، سواء كانت ناشئة عن غش أو خطأ، وعن إصدار تقرير مراقب الحسابات الذي يتضمن رأينا. علماً  
بأنّ التأكيد المعقول يُمثل تأكيداً على مستوى عالٍ من الضمان، ولكنه لا يمثل ضماناً بأنّ عملية التدقيق التي تتم  
وفقاً للمعيار الدولية للتدقيق ستُمكن دائماً من كشف الأخطاء الجوهرية عند وجودها. حيث يمكن للأخطاء أن  
تنشأ عن الغش أو الخطأ، وهي تُعتبر جوهرية إذا كان يُتوقع منها بشكل معقول أن تؤثر، فردياً أو كلياً، على  
القرارات الاقتصادية التي يتخذها المستخدمون استناداً إلى هذه القوائم المالية المنفصلة.

كجزء من عملية التدقيق التي نُجريها وفقاً للمعايير الدولية للتدقيق، فإننا نستخدم تقديرات مهنية ونمارس الشك  
المهني في جميع مراحل التدقيق. ونقوم أيضاً بما يلي:

- تحديد وتقييم مخاطر الأخطاء الجوهرية في القوائم المالية المنفصلة، سواء كانت ناشئة عن غش أو عن  
خطأ، وتصميم وتنفيذ إجراءات التدقيق التي تستجيب لتلك المخاطر، مع الحصول على أدلة تدقيق كافية  
ومناسبة لتوفر أساساً نستند إليه في إبداء رأينا. إنّ خطر عدم الكشف عن الأخطاء الجوهرية الناتجة عن  
الغش هو أعلى من خطر عدم الكشف عن الأخطاء الناتجة عن الخطأ، نظراً لأنّ الغش قد ينطوي على  
التواطؤ أو التزوير أو الحذف المُتعمد أو التحريف أو تجاوز أنظمة الرقابة الداخلية.
- التوصل إلى فهم أنظمة الرقابة الداخلية ذات الصلة بالتدقيق لأجل تصميم إجراءات التدقيق المناسبة حسب  
الظروف، ولكن ليس لغرض إبداء رأي حول نجاعة أنظمة الرقابة الداخلية للشركة الأم.
- تقييم مدى ملائمة السياسات المحاسبية المُستخدمة ومعقولة التقديرات المحاسبية والإفصاحات التابعة التي  
قامت بها الإدارة.

تقرير مراقب الحسابات المستقل إلى الأفاضل/ مساهمي  
شركة عُمان والإمارات للاستثمار القابضة ش.م.ع.ع (تابع)

مسؤولية مراقب الحسابات عن تدقيق القوائم المالية المنفصلة - الشركة الأم (تابع)

• صياغة خلاصة حول مدى ملائمة استخدام الإدارة لأساس مبدأ الاستمرارية للمحاسبة، وما إذا كان هناك، استناداً إلى أدلة التدقيق التي حصلنا عليها، عدم يقين جوهري يتعلق بالأحداث أو الظروف ومن شأنه أن يُلقي بظلال شك كبيرة حول قدرة الشركة الأم على مواصلة عملياتها طبقاً لمبدأ الاستمرارية. وإن خُصصنا إلى وجود عدم يقين جوهري، فنحن مطالبون بلفت العناية في تقرير تدقيقنا إلى الإفصاحات ذات الصلة الواردة في القوائم المالية المُجمّعة والمنفصلة، أو تعديل رأينا إن كانت هذه الإفصاحات غير كافية. إن خُلاصتنا تستند إلى أدلة التدقيق التي حصلنا عليها حتى تاريخ تقرير تدقيقنا. ومع ذلك، فإن الأحداث أو الظروف المستقبلية قد تجعل الشركة الأم والمجموعة تتوقفان عن مواصلة عملياتهما طبقاً لمبدأ الاستمرارية.

• تقييم العرض الشامل للقوائم المالية وهيكلها ومحتواها، بما في ذلك الإفصاحات، وما إذا كانت القوائم المالية المُجمّعة والمنفصلة تُظهرُ التعاملات والأحداث الكامنة على نحو يُحقق العرض بطريقة عادلة.

نحن نتواصل مع الأطراف المُكلفة بالحوكمة فيما يتعلق بالنطاق المخطط للتدقيق وتوقيتته، ونتائج التدقيق الرئيسية، من ضمن مسائل أخرى، بما في ذلك أي نقص هام في الرقابة الداخلية نُحدده أثناء عملية تدقيقنا.

كما نقدم إقراراً إلى الأطراف المُكلفة بالحوكمة بأننا قد امتثلنا للمتطلبات الأخلاقية ذات الصلة بشأن الاستقلالية، ونبلغها بكافة العلاقات والمسائل الأخرى التي يُعتقد بشكل معقول أنها تؤثر على استقلاليّتنا، وكذلك الضمانات ذات الصلة حيثما كان ذلك ينطبق.

من ضمن المسائل التي نُبلغها إلى الأطراف المُكلفة بالحوكمة، فإننا نُحدد تلك المسائل التي كانت ذات أهمية أكثر في تدقيق القوائم المالية المنفصلة للفترة الحالية، وتمثل بالتالي مسائل تدقيق رئيسية. ونقدم وصفاً لهذه المسائل في تقرير تدقيقنا، وذلك ما لم يكن هناك قانون أو لائحة تمنع الإفصاح العلني عن هذه المسألة أو، في حالات نادرة للغاية، عندما نُقرر أن مسألة ما لا ينبغي أن تُدرج في تقريرنا نظراً لأنه من المتوقع بشكل معقول أن التأثيرات السلبية المُترتبة عن ذلك ستفوق فوائد المصلحة العامة لهذا الإفصاح.

مسؤولية مراقب الحسابات عن تدقيق القوائم المالية المُجمّعة - المجموعة

تتمثل مسؤوليتنا في إجراء تدقيق للقوائم المالية المُجمّعة للمجموعة وفقاً لمعايير الدولية للتدقيق وإصدار تقرير مراقب حسابات حولها. ومع ذلك، نظراً للمسألة الموضحة في قسم "إبراء الذمة بخصوص أساس إبداء الرأي - المجموعة" الوارد في تقريرنا، لم نتمكن من الحصول على أدلة تدقيق كافية ومناسبة تُشكل أساساً نستند إليه في إبداء رأي تدقيق حول هذه القوائم المالية المُجمّعة.

نحن مؤسسة مستقلة عن المجموعة وفقاً لميثاق أخلاقيات المحاسبين المهنيين (بما في ذلك المعايير الدولية للاستقلالية) الصادر عن مجلس المعايير الأخلاقية الدولية للمحاسبين (ميثاق أخلاقيات المحاسبين)، المنطبقة على عمليات تدقيق القوائم المالية المُجمّعة للشركات ذات المصلحة العامة وكذلك المتطلبات الأخلاقية ذات الصلة بعملية تدقيقنا للقوائم المالية المُجمّعة للشركات ذات المصلحة العامة في سلطنة عُمان، وقد أوفينا بمسؤولياتنا الأخلاقية الأخرى وفقاً لهذه المتطلبات وميثاق أخلاقيات المحاسبين.





تقرير مراقب الحسابات المستقل إلى الأفاضل/ مساهمي  
شركة عُمان والإمارات للاستثمار القابضة ش.م.ع.ع (تابع)

تقرير عن المتطلبات القانونية والرقابية الأخرى  
في رأينا، وباستثناء تأثيرات المسألة الموضحة في قسم أساس الرأي الم تحفظ - الشركة الأم الوارد في  
تقريرنا، فإن القوائم المالية المنفصلة للشركة الأم كما في، والسنة المنتهية في ٣١ ديسمبر ٢٠٢٤، تُلبي، من  
كافة النواحي الجوهرية، الأحكام المنطبقة من قانون الشركات التجارية ولائحته التنفيذية المعمول بها في  
سلطنة عُمان وكذلك متطلبات الإفصاح المعنية الصادرة عن هيئة الخدمات المالية.



BDO

مسقط

١٣/مارس/٢٠٢٥

رقم العضوية: ٤٣٦١٥  
معهد المحاسبين القانونيين في الهند، نيودلهي، الهند

## قائمة المركز المالي الموحدة والمنفصلة

كما في ٣١ ديسمبر ٢٠٢٤م

(تظهر بالريال العماني)

الشركة الأم		المجموعة		إيضاح
٣١ ديسمبر ٢٠٢٣	٣١ ديسمبر ٢٠٢٤	٣١ ديسمبر ٢٠٢٣	٣١ ديسمبر ٢٠٢٤	
الأصول				
٢٦٦,٧٤٦	٤١٢,١٣٩	١,٤١٩,٣٧٢	٢,١٥٥,٣٧٩	٧ نقد وأرصدة بنكية
٧٤,٩٧٦	١٧٥,٠٢١	١,٣٠٧,٧١٢	١,٣٣٨,٠٢٩	٨ ذمم تجارية مدينة وأرصدة مدينة أخرى
-	-	٤٤٦,٤٠٩	٢٩٢,٥٨٢	٩ مخزون
١٠,٣٧٥,٩٦٧	٠,٠١٢,٩٤٤	١٤,٧٣١,٥١١	٣,٨٥٢,٣٤٦	استثمارات بالقيمة العادلة من خلال الربح والخسارة
١٤,٦١١,٣٧٢	٥,٢٤١,٢١٢	١٦,٤٤٤,٥٤٤	٧,٠٤٩,٦١٤	١٢ استثمارات في شركات زميلة
٣,٨٥٢,٢٣١	٣,٦٣٠,٣٦٣	-	-	١٣ استثمارات في شركات تابعة
٢,٥٥٦,٤٥٠	٢,٤٣٢,٢٥٠	٢,٨٢٦,٤٥٠	٢,٧٠٢,٢٥٠	١٦ عقتر استثماري
٣٢٦,٢٨٣	٢٧٢,٨٣٦	١,٩٩٣,٠٧٥	١,٧٥٨,١٨٧	٦ ممتلكات وآلات ومعدات
-	-	٣٧٢,٢٧٠	٣٥٨,٩٧٥	١٥ أصول حق الاستخدام
-	-	٦١,٠٧١	٤٦,٥٠٧	١٧ أصول ضريبية مؤجلة
٣٢,٠٦٤,٠٢٥	٣٢,١٧٦,٧٦٥	٣٩,٦٠٢,٤١٤	٣٩,٥٥٣,٨٦٩	مجموع الأصول
حقوق الملكية والالتزامات				
رأس المال والاحتياطيات				
١٢,١٨٧,٥٠٠	١٢,١٨٧,٥٠٠	١٢,١٨٧,٥٠٠	١٢,١٨٧,٥٠٠	١٨ رأس المال
٤,٠٦٢,٥٠٠	٤,٠٦٢,٥٠٠	٥,٠٦٢,٧٣٣	٥,٠٦٢,٧٣٣	١٩ احتياطي قانوني
٧,٤٠٠,٠٤١	٨,١٠١,٠٥٣	٥,١٧٠,٤٨٩	٥,٥٣٣,٥٧٤	أرباح مُحتجزة
٢٣,٦٥٠,٠٤١	٢٤,٣٥١,٠٥٣	٢٢,٤٢٠,٧٢٢	٢,٧٨٣,٨٠٧	إجمالي رأس مال واحتياطيات الشركة الأم
-	-	٣,٣٨٠,٤٩٠	٣,٠٨٨,٩١١	حصة الأقلية
٢٣,٦٥٠,٠٤١	٢٤,٣٥١,٠٥٣	٢٥,٨٠١,٢١٢	٢٥,٨٧٢,٧١٨	مجموع رأس المال والاحتياطيات
الالتزامات				
-	-	٤٠٠,٦١٥	٤٠١,٥٦٤	١٥ التزامات الإيجار
٢٥,٨٣٦	-	٩٤,١٤٤	٦٨,٦٠٨	٢١ اقتراضات بنكية
٢,٦٢٩,٩١٧	٢,١٢٧,٣٧١	٢,٦٢٩,٩١٧	٢,١٢٧,٣٧١	٢٢ قرض لأجل
٧٥٨,٢٣١	٦٩٨,٣٤١	٢,٠٢٣,٥٢٦	٢,٤٣٠,٦٠٨	٢٥ ذمم تجارية دائنة وأرصدة دائنة أخرى
٤,٦٤٨,٥٢٦	٤,٣٠٨,١٢٠	٥,٠٠٠,٠٠٠	٨,٣٠١,٥٢٦	٢٣ قروض من الحكومة
٣٥١,٤٧٤	٦٩١,٨٨٠	٣,٦٥٣,٠٠٠	٣٥١,٤٧٤	٢٣ منح حكومية مؤجلة
٨,٤١٣,٩٨٤	٧,٨٢٥,٧١٢	١٣,٨٠١,٢٠٢	١٣,٦٨١,١٥١	مجموع الالتزامات
٣٢,٠٦٤,٠٢٥	٣٢,١٧٦,٧٦٥	٣٩,٦٠٢,٤١٤	٣٩,٥٥٣,٨٦٩	مجموع حقوق الملكية والالتزامات
١٩٤/٠	٢٠٠/٠	١٨٤/٠	١٨٧/٠	٣٦ صافي الأصول للسهم الواحد

وافق مجلس الإدارة على هذه القوائم المالية المجمعة والمنفصلة الواردة على الصفحات من ٤٤ إلى ٩٢ وصرح بإصدارها ووقعها نيابة عنه:



رافي مانوج كوزاجيان  
الرئيس التنفيذي بالإنبابة



عبد الله بن مسعود بن حميد الحارثي  
نائب رئيس مجلس الإدارة



محمد بن عبد الله بن محمد الخنجي  
رئيس مجلس الإدارة

## قائمة الأرباح أو الخسائر الموحدة والمنفصلة

للسنة المنتهية ٣١ ديسمبر ٢٠٢٤

(تظهر بالريال العماني)

الشركة الأم		المجموعة		إيضاح
السنة المنتهية في	السنة المنتهية في	السنة المنتهية في	السنة المنتهية في	
٣١ ديسمبر ٢٠٢٣	٣١ ديسمبر ٢٠٢٤	٣١ ديسمبر ٢٠٢٣	٣١ ديسمبر ٢٠٢٤	
<b>الدخل</b>				
٣٨٢,٦٣٤	٥٨٧,٥٨٦	١,١٠٠,٩٠٠	١,١٦٥,٩٦٢	٢٧ صافي دخل الاستثمار
٦٨٢,٣١٥	١,١٥٩,٣٤٢	٩٤٨,٣٤٦	١,٢٦١,٩٢٥	١٢ حصة أرباح من استثمارات في شركات زميلة
٢٥٦,١٩٧	(٢٢١,٨٦٩)	-	-	١٣ حصة (خسائر) / أرباح من استثمارات في شركات تابعة
-	-	٢١١,٩٧٥	٥٦,٢٩٠	٢٨ إجمالي أرباح بيع المنتجات الغذائية
١,٧٣٧	٦٨,٠٠٠	٥٦,٨٣٢	١٠٦,٣٣٩	دخل آخر
١,٣٢٢,٨٨٣	١,٥٩٣,٠٥٩	٢,٣١٨,٠٥٣	٢,٥٩٠,٥١٦	إجمالي الدخل
<b>المصروفات</b>				
(٣٤٨,٤٢٥)	(٣١٧,١٦٠)	(٧٨١,٤٠١)	(٧٦١,٧١٠)	٣٠ رواتب وتكاليف أخرى متعلقة بالموظفين
(٣٩٥,٧٥٣)	(٣٥٠,١٥٤)	(٧٣٨,٩٩٣)	(٧٨٤,٦٩٨)	٣١ مصروفات إدارية
(٦٨,٠٠٠)	-	(٩٨,٠٠٠)	-	٢٤ مكافأة أعضاء مجلس الإدارة
-	-	-	(٦٠٠,٠٠٠)	٤٣ مخصص المطالبات
(٨١٢,١٧٨)	(٦٦٧,٣١٤)	(١,٦١٨,٣٩٤)	(٢,١٤٦,٤٠٨)	مجموع المصروفات
٥١٠,٧٠٥	٩٢٥,٧٤٥	٦٩٩,٦٥٩	٤٤٤,١٠٨	<b>صافي الدخل</b>
(١٦٤,٣٧١)	(٢٢٤,٧٣٣)	(٢٩٧,٦٧٠)	(٣٥٨,٠٣٨)	تكاليف التمويل
٣٤٦,٣٣٤	٧٠١,٠١٢	٤٠١,٩٨٩	٨٦,٠٧٠	صافي أرباح السنة قبل الضريبة
-	-	(١٧,٢٩٦)	(١٤,٥٦٤)	٣٣ ضريبة الدخل
٣٤٦,٣٣٤	٧٠١,٠١٢	٣٨٤,٦٩٣	٧١,٥٠٦	صافي الأرباح بعد الضريبة وإجمالي الدخل الشامل للسنة
<b>صافي الأرباح بعد الضريبة منسوب إلى:</b>				
٣٤٦,٣٣٤	٧٠١,٠١٢	١٧٩,٩٣٣	٣٦٣,٠٨٥	الشركة الأم
-	-	٢٠٤,٧٦٠	(٢٩١,٥٧٩)	مساهمي حصة الأقلية
٣٤٦,٣٣٤	٧٠١,٠١٢	٣٨٤,٦٩٣	٧١,٥٠٦	
٠/٠٠٣	٠/٠٠٦	٠/٠٠١	٠/٠٠٣	٣٥ عائدات السهم الواحد - الأساسية والمخفضة

# قائمة التغيرات في حقوق المساهمين الموحدة والمنفصلة للسنة المنتهية ٣١ ديسمبر ٢٠٢٤

(تظهر بالريال العماني)

حصة الأقلية المجموع		المجموع		منسوب إلى مالكي الشركة الأم		رأس المال	
				أرباح محتجزة		إيضاح	
				احتياطي قانوني			
٣٦,٣٣٢,٦١٥	٣,١٧٥,٧٣٠	٣٣,١٥٦,٨٨٥	٥,٩٧٧,٤٩٣	٤,٩٩١,٨٩٢	١٢,١٨٧,٥٠٠		
٣٨٤,٦٩٣	٢٠٤,٧٦٠	١٧٩,٩٣٣	١٧٩,٩٣٣	-	-		
(٩١٦,٠٩٦)	-	(٩١٦,٠٩٦)	(٩١٦,٠٩٦)	-	-	٣٦	
-	-	-	(٧٠,٨٤١)	٧٠,٨٤١	-	١٩	
٢٥,٨٠١,٢١٢	٣,٣٨٠,٤٩٠	٢٢,٤٢٠,٧٢٢	٥,١٧٠,٤٨٩	٥,٠٦٢,٧٣٣	١٢,١٨٧,٥٠٠		
٧١,٥٠٦	(٢٩١,٥٧٩)	٣٦٣,٠٨٥	٣٦٣,٠٨٥	-	-		
٢٥,٨٧٢,٧١٨	٣,٠٨٨,٩١١	٢٢,٧٨٣,٨٠٧	٥,٥٣٣,٥٧٤	٥,٠٦٢,٧٣٣	١٢,١٨٧,٥٠٠		

صافي الأرباح بعد الضريبة وإجمالي الدخل الشامل للسنة  
كما في ٣١ ديسمبر ٢٠٢٤

٢٥

المجموع		أرباح محتجزة		احتياطي قانوني		رأس المال	
						إيضاح	
٢٤,٣١٩,٨٠٣	٧,٩٦٩,٨٠٣	٤,٠٦٢,٥٠٠	١٢,١٨٧,٥٠٠				
٣٤٦,٣٣٤	٣٤٦,٣٣٤	-	-		-		
(٩١٦,٠٩٦)	(٩١٦,٠٩٦)	-	-		-	٣٦	
٣٣,٦٥٠,٠٤١	٧,٤٠٠,٠٤١	٤,٠٦٢,٥٠٠	١٢,١٨٧,٥٠٠				
٧٠١,٠١٢	٧٠١,٠١٢	-	-		-		
٢٤,٣٥١,٠٥٣	٨,١٠١,٠٥٣	٤,٠٦٢,٥٠٠	١٢,١٨٧,٥٠٠				

الشركة الأم  
كما في ٣١ ديسمبر ٢٠٢٢  
صافي الأرباح بعد الضريبة وإجمالي الدخل الشامل للسنة  
توزيعات أرباح مدفوعة  
كما في ٣١ ديسمبر ٢٠٢٣  
صافي الأرباح بعد الضريبة وإجمالي الدخل الشامل للسنة  
كما في ٣١ ديسمبر ٢٠٢٤

## قائمة الأرباح أو الخسائر الموحدة والمنفصلة

للسنة المنتهية ٣١ ديسمبر ٢٠٢٤

(تظهر بالريال العماني)

الشركة الأم		المجموعة		إيضاح	
السنة المنتهية في	السنة المنتهية في	السنة المنتهية في	السنة المنتهية في		
٣١ ديسمبر ٢٠٢٣	٣١ ديسمبر ٢٠٢٤	٣١ ديسمبر ٢٠٢٣	٣١ ديسمبر ٢٠٢٤		
٣٤٦,٣٣٤	٧٠١,٠١٢	٤٤٨,٨٨٩	٨٦,٠٧٠		<b>أنشطة التشغيل</b>
					صافي أرباح السنة قبل الضريبة
					<b>تعديلات لـ:</b>
٢٢١,٥٨٤	١٧٧,٦٤٧	٤٢٢,٥٤٠	٣٧٤,٦٩٢	١٥&٦	استهلاك وإطفاء
-	-	(٢,٣٤٤)	-	٦	أرباح من بيع ممتلكات وآلات ومعدات
(٩٣٨,٥١٢)	(٩٣٧,٤٧٣)	(٩٤٨,٣٤٦)	(١,٢٦١,٩٢٥)	١٢&١٣	حصة أرباح الاستثمار في الشركات الزميلة والتابعة
٥٩٣,٥٠٤	٩٢,١٤٦	٥٤١,٦٩٢	١٧,٣٦٧	١٠	خسائر غير مُحققة من استثمارات بالقيمة العادلة من خلال الربح أو الخسارة
(٢٩٣,٥١٤)	(١٢٤,٣٢٣)	(٤٧٧,٨٦٧)	(٢٦٢,٦٧٠)	١٠	ربح مُحقق من بيع استثمارات بالقيمة العادلة من خلال الربح أو الخسارة
-	-	(٦٤,٤٩٤)	(١,٧٧٠)	٨	مخصص خسائر ائتمان متوقعة عن ذمم تجارية
٦,٧٧٦	٩,٤٣٣	٢٤,٦٠٦	٢٠,٤٠٤	٢٤ (أ)	مدينة وذمم مدينة من أطراف ذات علاقة
١٦٤,٣٧١	٢٢٤,٧٣٣	٢٩٧,٦٧٠	٣٥٨,٠٣٨		مخصص التزامات منافع الموظفين
١٠٠,٥٤٣	١٤٣,١٧٥	٢٤٢,٣٤٦	(٦٦٩,٧٩٤)		تكاليف التمويل
-	-	٩,٨٤٥	١٥٣,٨٢٨		مخزون
١٣١,٦٩٠	(١٠٠,٠٤٥)	٢٤٤,٣١٠	(١٢٨,٥٢٨)		ذمم تجارية مدينة وأرصدة مدينة أخرى
(٤٧١,٧٢٢)	(٦٩,٣٢٤)	(٦٩٠,٣٢٩)	٥٠١,٢٢٠		ذمم تجارية دائنة وأرصدة دائنة أخرى
(٢٣٩,٤٨٩)	(٢٦,١٩٤)	(١٩٣,٨٢٨)	(١٤٣,٢٧٤)		<b>النقد المستخدم في أنشطة التشغيل</b>
-	-	(١٤,٥٥٧)	(١٤,٥٦١)		التزامات منافع الموظفين مدفوعة
(٢٣٩,٤٨٩)	(٢٦,١٩٤)	(٢٠٨,٣٨٥)	(١٥٧,٨٣٥)		<b>صافي النقد المستخدم في أنشطة التشغيل</b>
					<b>التدفقات النقدية من أنشطة الاستثمار</b>
(٣,٥٥٧)	-	(١٥,٣٩٨)	(٢,٣١٠)	٦	شراء ممتلكات وآلات ومعدات
-	-	٢,٣٤٤	-	٦	متحصلات من بيع ممتلكات وآلات ومعدات
٣٠٢,٥٧٣	٥٢٩,٥٠٢	٣٠٢,٥٧٣	٦٥٦,٨٥٥		دخل توزيعات أرباح مُستلم عن استثمارات في شركات زميلة
١,٢٩٦,٧٦٥	٣٩٥,٢٠٠	٣,٢٢٩,٤٧٤	٢,١٠٧,٨٢٨		متحصلات من التصرف في استثمارات بالقيمة العادلة من خلال الربح أو الخسارة
٢,٠٩٣,٩٧١	-	٢,٠٩٣,٩٧١	-		متحصلات من استحقاق أصول مالية بالتكلفة المطفأة
(١,٠٨٩,٥٤٦)	-	(٣,٢٨٣,٢٦٣)	(٩٨٣,٣٦٠)		شراء استثمارات بالقيمة العادلة من خلال الربح أو الخسارة
٢,٦٠٠,٢٠٦	٩٢٤,٧٠٢	٢,٢٢٩,٧٠١	١,٧٧٩,٠١٣		<b>صافي النقد الناتج من أنشطة الاستثمار</b>
(٥٦٨,٠٠٠)	(٥٦٦,٥٦٨)	(٥٦٨,٠٠٠)	(٥٦٦,٥٦٨)	٢٢	<b>التدفقات النقدية من أنشطة التمويل</b>
١,٠٧٦,٠٨٤	٦٤,٠٢٢	١,٠٧٦,٠٨٤	٦٤,٠٢٢	٢٢	سداد قروض لأجل
(٢,٥٠٠,٠٠٠)	-	(٢,٥٠٠,٠٠٠)	-	٢٢	متحصلات من قرض لأجل
(٩١٦,٠٩٦)	-	(٩١٦,٠٩٦)	-	٢٣	سداد قرض حكومي مُيسر
(١٦٤,٣٧١)	(٢٢٤,٧٣٣)	(٢٧٦,١٤٥)	(٣٣٦,٤٦٥)	٢٦	توزيعات أرباح مدفوعة
-	-	(٢٠,٦٢٤)	(٢٠,٦٢٤)		تكاليف تمويل مدفوعة
(٣,٠٧٢,٣٨٣)	(٧٢٧,٢٧٩)	(٣,٢٠٤,٧٨١)	(٨٥٩,٦٣٥)		دفع التزامات الإيجار
(٧١١,٦٦٦)	١٧١,٢٢٩	(١,١٨٣,٤٦٥)	٧٦١,٥٤٣		صافي النقد المستخدم في أنشطة التمويل
٨٦٠,١٥٢	١٤٨,٤٨٦	٢,٤١٦,٢٦٩	١,٢٣٢,٨٠٤		صافي التغير في النقد والنقد المعادل
١٤٨,٤٨٦	٣١٩,٧١٥	١,٢٣٢,٨٠٤	١,٩٩٤,٣٤٧		النقد والنقد المعادل في بداية السنة
					النقد والنقد المعادل في نهاية السنة

الإفصاح المطلوب بموجب معيار المحاسبية الدولي IAS ٧ «بيان التدفقات النقدية» مبينة في الإيضاح رقم ٤١ على القوائم المالية الموحدة والمنفصلة.

## إيضاحات حول القوائم المالية المجمعة وللشركة الأم

للسنة المنتهية في ٣١ ديسمبر ٢٠٢٤

(تظهر بالريال العماني)

### ١- الشكل القانوني والأنشطة الرئيسية

شركة عُمان والإمارات للاستثمار القابضة ش.م.ع. (ال«شركة» أو «الشركة الأم») هي شركة مساهمة عمانية عامة مُسجلة بموجب قانون الشركات التجارية ولائحته التنفيذية المعمول بها في سلطنة عُمان. إنَّ أسهم الشركة مدرجة في بورصة مسقط، وهي تتولى ممارسة أنشطة الاستثمار والخدمات ذات الصلة. تزاوِل الشركة الأم أعمالها في سلطنة عُمان ولديها فرع يُمارس نشاطه وفقاً للمتطلبات المحلية ذات الصلة لدولة الإمارات العربية المتحدة.

لدى المجموعة الشركات التابعة والشركات المُستثمر فيها بطريقة حقوق الملكية في المحاسبة التالية:

بلد التأسيس	نسبة ملكية الأسهم ٢٠٢٣	٢٠٢٤	الأنشطة الرئيسية
<b>الشركات التابعة</b>			
سلطنة عُمان	٨١	٨١	صناعة أغذية الأطفال الصغار
سلطنة عُمان	٥١	٥١	الخدمات المالية
<b>الشركات المُستثمر فيها بطريقة حقوق الملكية في المحاسبة</b>			
سلطنة عُمان	٣٢	٣٢	خدمات الضيافة
سلطنة عُمان	٢١	٢١	منتجات الألياف البصرية

إنَّ القوائم المالية المُجمَّعة والمنفصلة كما في وللسنة المنتهية في ٣١ ديسمبر ٢٠٢٤، تشمل على نتائج عمليات الشركة الأم وشركاتها التابعة (يُشار إليها معاً بـ «المجموعة»).

وافق مجلس الإدارة على إصدار هذه القوائم المالية المُجمَّعة والمنفصلة في ١٢ مارس ٢٠٢٥.

### ٢- أساس الإعداد

#### (أ) بيان الالتزام

تمَّ إعداد القوائم المالية المُجمَّعة والمنفصلة وفقاً لمعايير التقارير المالية الدولية ومعايير المحاسبة الدولية الصادرة عن مجلس معايير المحاسبة الدولية والتفسيرات (يُشار إليها مُجمَّعة بمعايير المحاسبة الدولية لإعداد التقارير المالية) وأحكام قانون الشركات التجارية ولائحته التنفيذية المعمول بها في سلطنة عُمان ومتطلبات الإفصاح المعنية الصادرة عن هيئة الخدمات المالية.

#### (ب) بيان القياس

تمَّ إعداد القوائم المالية المُجمَّعة طبقاً لمبدأ التكلفة التاريخية وافترض مبدأ الاستمرارية، باستثناء الأصول المالية بالقيمة العادلة من خلال الربح أو الخسارة المدرجة بقيمتها العادلة والاستثمارات في الشركات الزميلة المُستثمر فيها بطريقة حقوق الملكية في المحاسبة. كما أنَّ إعداد القوائم المالية المُجمَّعة والمنفصلة طبقاً لمعايير المحاسبة الدولية لإعداد التقارير المالية يتطلب استخدام بعض التقديرات المحاسبية الهامة. ويتطلب من الإدارة أيضاً استخدام أحكام أثناء تطبيق السياسات المحاسبية للمجموعة والشركة الأم.

#### (ج) أساس التجميع

إنَّ القوائم المالية المُجمَّعة والمنفصلة تتضمن حسابات الشركة الأم وشركاتها التابعة، بعد استبعاد جميع التعاملات المبرمة بين الشركات والأرصدة والفوائض والعجزات غير المحققة من التعاملات بين شركات المجموعة. إنَّ الشركات التي تسيطر عليها الشركة الأم بموجب امتلاكها لأكثر من خمسين بالمائة من أسهم التصويت تُعتبر بمثابة شركات تابعة. يتم تجميع الشركات التابعة اعتباراً من تاريخ انتقال السيطرة إلى المجموعة ولم يعد يتم



## إيضاحات حول القوائم المالية المجمعة وللشركة الأم

للسنة المنتهية في ٣١ ديسمبر ٢٠٢٤

تجميعها اعتباراً من تاريخ توقف السيطرة. تتحقق السيطرة عندما يكون لدى الشركة الأم القدرة على التحكم في السياسات المالية والتشغيلية للشركة وذلك للحصول على منافع من أنشطتها. يتم استبعاد جميع التعاملات والأرصدة والأرباح أو الخسائر غير المحققة من التعاملات بين شركات المجموعة، ويتم أيضاً استبعاد الخسائر غير المحققة ما لم يتعذر استرداد التكاليف. وقد تمّ تغيير السياسات المحاسبية للشركات التابعة، حيثما كان ذلك ضرورياً، لضمان توافقها مع السياسات التي تتبعها الشركة الأم.

لا تقوم الشركة الأم بتجميع حيازاتها في تلك الشركات التي لا تحصل منها على أي منفعة من أنشطتها ويتم الاحتفاظ بالاستثمارات فقط بالنيابة عن أطراف أخرى ولمنفعاتها التفاضلية.

### (د) عملة التشغيل

تمّ عرض هذه القوائم المالية المجمعة والمنفصلة بالريال العُماني (ر.ع) وهو عملة التشغيل والإقرار للشركة الأم والمجموعة.

### ٣- اعتماد معايير التقارير المالية الدولية الجديدة والمعدلة

#### (أ) المعايير والتعديلات والتفسيرات السارية والمُعتمدة في الفترة السنوية التي تبدأ في أو بعد ١ يناير ٢٠٢٤

إنّ المعايير الجديدة أو التعديلات على المعايير الحالية أو التفسيرات لمختلف معايير المحاسبة الدولية لإعداد التقارير المالية هي إلزامية لفترة الإقرار التي تبدأ في أو بعد ١ يناير ٢٠٢٤:

المعيار أو التفسير	المسمى
تعديلات على معيار التقارير المالية الدولية رقم ١٦	الإيجارات: الالتزامات في البيع وإعادة الاستئجار
تعديلات على معيار المحاسبة الدولية رقم ١	تصنيف الالتزامات على أنها متداولة أو غير متداولة
تعديلات على معيار المحاسبة الدولية رقم ١	الالتزامات غير المتداولة مع التعهدات
تعديلات على معيار المحاسبة الدولية رقم ٧	قائمة التدفقات النقدية: ترتيبات تمويل الموردين
تعديلات على معيار التقارير المالية الدولية رقم ٧	الأدوات المالية: الإفصاحات - ترتيبات تمويل الموردين

#### معيار التقارير المالية الدولية رقم ١٦: التزامات الإيجار في البيع وإعادة الاستئجار

في ٢٢ سبتمبر ٢٠٢٢، أصدر مجلس معايير المحاسبة الدولية تعديلات على معيار التقارير المالية الدولية رقم ١٦ - التزامات الإيجار في البيع وإعادة الاستئجار.

قبل إجراء التعديلات، لم يكن معيار التقارير المالية الدولية رقم ١٦ يتضمن متطلبات قياس مُحددة لالتزامات الإيجار التي قد تحتوي على دفعات إيجار مُتغيرة تنشأ في معاملة البيع وإعادة الاستئجار. وعند تطبيق متطلبات القياس اللاحقة لالتزامات الإيجار على معاملة البيع وإعادة الاستئجار، فإنّ التعديلات تتطلب من البائع المستأجر تحديد «دفعات الإيجار» أو «دفعات الإيجار المُعدلة» بطريقة لا يُقرّ فيها البائع المستأجر بأي مبلغ متأتي من الربح أو الخسارة المتعلقة بأصل حق الاستخدام الذي يحتفظ به البائع المستأجر.

لم يكن لهذه التعديلات أي تأثير على القوائم المالية المجمعة والمنفصلة للمجموعة والشركة الأم.

تعديلات على معيار المحاسبة الدولية رقم ١: تصنيف الالتزامات على أنها التزامات متداولة أو غير متداولة والالتزامات غير المتداولة مع التعهدات

في يناير ٢٠٢٠، أصدر مجلس معايير المحاسبة الدولية تعديلات على معيار المحاسبة الدولية رقم ١ لتصنيف الالتزامات على أنها متداولة أو غير متداولة. وبعد ذلك في أكتوبر ٢٠٢٢، أصدر تعديلات لتصنيف الالتزامات غير المتداولة مع التعهدات.

توضح التعديلات ما يلي:

- حق الشركة في تأجيل تسوية الالتزام لمدة اثني عشر شهراً على الأقل بعد فترة الإقرار يجب أن يكون جوهرياً وموجوداً في نهاية فترة الإقرار.

## إيضاحات حول القوائم المالية المجمعة وللشركة الأم

للسنة المنتهية في ٣١ ديسمبر ٢٠٢٤

- إن كان حق الشركة في تأجيل تسوية الالتزام خاضعاً للتعهدات، فإنّ هذه التعهدات تؤثر على إمكانية وجود هذا الحق في نهاية فترة الإقرار فقط إن كانت الشركة مطالبة بالالتزام بالتعهدات في نهاية فترة الإقرار أو قبلها.
- إنّ تصنيف الالتزام على أنّه متداول أو غير متداول لا يتأثر باحتمالية ممارسة الشركة لحقوقها في تأجيل التسوية.
- في حالة وجود التزام يمكن تسويته، بناءً على خيار الطرف المقابل، عن طريق تحويل أدوات حقوق الملكية الخاصة بالشركة، فإنّ شروط هذه التسوية لا تؤثر على تصنيف الالتزام على أنّه متداول أو غير متداول فقط إن تمّ تصنيف الخيار كأداة حقوق ملكية.
- ليس لهذه التعديلات أي تأثير على القوائم المالية المجمعة والمنفصلة للمجموعة والشركة الأم.

### تعديلات على معيار المحاسبة الدولية رقم ٧ ومعيار التقارير المالية الدولية رقم ٧: ترتيبات تمويل الموردين

في ٢٥ مايو ٢٠٢٣، أصدر مجلس معايير المحاسبة الدولية ترتيبات تمويل الموردين، والتي بدورها أدخلت تعديلات على معيار المحاسبة الدولية رقم ٧: قائمة التدفقات النقدية ومعيار التقارير المالية الدولية رقم ٧: الأدوات المالية: الإفصاحات.

إنّ التعديلات تتطلب من الشركات تقديم بعض الإفصاحات المحددة (النوعية والكمية) المتعلقة بترتيبات تمويل الموردين. كما توفر التعديلات إرشادات حول خصائص ترتيبات تمويل الموردين.

وقد أجرت المجموعة والشركة الأم تقييماً لعقودهما وعملياتهما، وخلصتا إلى أنّ هذه التعديلات لم يكن لها أي تأثير على القوائم المالية المنفصلة والمجمعة، بصرف النظر عن الإعفاء الانتقالي المُقدم.

### (ب) المعايير والتعديلات والتفسيرات الصادرة ولكنها غير نافذة بعد

تسري المعايير المحاسبية الجديدة / المُعدّلة التالية والتفسيرات الصادرة عن مجلس معايير المحاسبة الدولية في الفترات المحاسبية المستقبلية وقد قررت المجموعة والشركة الأم عدم تطبيقها بصفة مُبكرة:

المعيار أو التفسير	المسمى	يسري على الفترات السنوية التي تبدأ في أو بعد
تعديلات على معيار المحاسبة الدولية رقم ٢١	تأثيرات التغيرات في أسعار صرف العملات الأجنبية: تعذر قابلية الصرف	١ يناير ٢٠٢٥
تعديلات على معايير التقارير المالية الدولية رقم ٩	تعديلات على تصنيف وقياس الأدوات المالية	١ يناير ٢٠٢٦
تعديلات على معيار التقارير المالية الدولية رقم ٩	العقود التي تشير إلى الكهرباء المعتمدة على الطبيعة	١ يناير ٢٠٢٦
معيار التقارير المالية الدولية رقم ١٨	بنود العرض والإفصاح في القوائم المالية	١ يناير ٢٠٢٧
معيار التقارير المالية الدولية رقم ١٩	الشركات التابعة دون المساءلة العامة: الإفصاحات	١ يناير ٢٠٢٧

لا تتوقع المجموعة والشركة الأم أن يكون لهذه التعديلات والمعايير الصادرة ولكن لم تسر بعد تأثيراً جوهرياً على القوائم المالية المجمعة والمنفصلة للمجموعة والشركة الأم، باستثناء معيار التقارير المالية الدولية رقم ١٨.

إنّ معيار التقارير المالية الدولية رقم ١٨ «بنود العرض والإفصاح في القوائم المالية» الصادر عن مجلس معايير المحاسبة الدولية في أبريل ٢٠٢٤، يُلغي معيار المحاسبة الدولية رقم ١ ويحل محله، وسينتج عنه تعديلات كبيرة لاحقة على معايير المحاسبة الدولية لإعداد التقارير المالية بما في ذلك معيار المحاسبة الدولية رقم ٨ «أساس إعداد القوائم المالية» (الذي كان يُسمى سابقاً «السياسات المحاسبية والتغيرات في التقديرات المحاسبية»)

## إيضاحات حول القوائم المالية المجمعة وللشركة الأم للسنة المنتهية في ٣١ ديسمبر ٢٠٢٤

والأخطاء). ورغم أن معيار التقارير المالية الدولية رقم ١٨ لن يكون له أي تأثير على عملية إقرار وقياس البنود الواردة في القوائم المالية، فإنه من المتوقع أن يكون له تأثير كبير على عرض بعض البنود والإفصاح عنها. وتتضمن هذه التغييرات التصنيف والمجاميع الفرعية في قائمة الربح أو الخسارة، وكذلك تجميع/ تفكيك المعلومات وتمييزها والإفصاح عن مقاييس الأداء التي تحددها الإدارة.

### ٤- معلومات السياسات المحاسبية الجوهرية

فيما يلي ملخصاً عن السياسات المحاسبية الجوهرية التي تم اعتمادها عند إعداد هذه القوائم المالية المجمعة والمنفصلة. وقد تم تطبيق هذه السياسات بثبات لكافة السنوات التي تم عرضها، ما لم يُذكر خلاف ذلك.

#### (i) التجميع

##### (i) أساس التجميع

إن القوائم المالية المجمعة تتضمن القوائم المالية للشركة الأم وشركاتها التابعة، وذلك اعتباراً من تاريخ بدء السيطرة الفعلية حتى تاريخ توقف تلك السيطرة فعلياً. تتحقق السيطرة عندما يكون لدى الشركة الأم القدرة على التحكم في السياسات المالية والتشغيلية للشركة التابعة وذلك للحصول على المنافع من أنشطتها. يتم استبعاد كافة التعاملات البينية بين شركات المجموعة وأرصدها ودخلها ومصروفاتها وكذلك الأرباح والخسائر غير المحققة الناتجة عن هذه التعاملات.

##### (ii) الشركات التابعة

الشركات التابعة هي جميع الشركات التي تمارس عليها الشركة الأم سيطرة. علماً بأن الشركة الأم تسيطر على الشركة التابعة عندما تتعرض للمخاطر أو يكون لها الحق في العوائد المختلفة نتيجة مشاركتها في أعمال الشركة التابعة ويكون باستطاعتها التأثير على تلك العوائد من خلال قدرتها على التحكم في الشركة التابعة.

يتم الأخذ في الاعتبار لوجود وتأثير حقوق التصويت المحتملة التي يتم ممارستها أو تحويلها في الوقت الحالي عند تقييم ما إذا كانت الشركة الأم والمجموعة تتحكمان في شركة أخرى. ويتم تجميع نتائج عمليات الشركات التابعة بالكامل اعتباراً من التاريخ الذي يتم فيه تحويل السيطرة إلى الشركة الأم، ويتم فصل نتائج عملياتها اعتباراً من تاريخ توقف تلك السيطرة.

يتم استخدام طريقة الاستحواذ في المحاسبة لاحتمال عمليات استحواذ الشركة الأم على الشركات التابعة. يتم قياس تكلفة الاستحواذ على أنها القيمة العادلة للأصول المحددة وأدوات حقوق الملكية المُصدّرة والالتزامات المُحمّلة أو المُحمّلة في تاريخ التبادل، زائداً التكاليف المنسوبة مباشرة للاستحواذ. الأصول القابلة للتحديد المستحوذ عليها والالتزامات والالتزامات المُحمّلة المُحمّلة في جميع الأعمال يتم قياسها مبدئياً بالقيمة العادلة في تاريخ الاستحواذ، بصرف النظر عن أي حصة أقلية. فائض تكلفة الاستحواذ عن القيمة العادلة لحصة الشركة الأم من صافي الأصول القابلة للتحديد المستحوذ عليها يتم قيده كشهرة.

يتم استبعاد التعاملات البينية والأرصدة والأرباح غير المحققة عن التعاملات بين الشركة الأم والشركات التابعة، ويتم أيضاً استبعاد الخسائر غير المُحققة. وقد تم تغيير السياسات المحاسبية للشركات التابعة أينما كان ذلك ضرورياً لضمان تناسقها مع السياسات التي تعتمد عليها المجموعة والشركة الأم.

يتم المحاسبة عن تعاملات تتم مع المالكين بصفتهن مالكين. والفرق بين القيمة العادلة لأي ثمن مدفوع والحصة المعنية المستحوذ عليها من القيمة الدفترية لصافي أصول الشركة التابعة يتم قيده ضمن حقوق ملكية المساهمين (الشركاء) المجمعة والمنفصلة. كما يتم قيد الأرباح أو الخسائر الناتجة عن التصرف في حصة الأقلية ضمن حقوق ملكية المساهمين (الشركاء) المجمعة والمنفصلة.

## إيضاحات حول القوائم المالية المجمعة وللشركة الأم

للسنة المنتهية في ٣١ ديسمبر ٢٠٢٤

عندما تتوقف سيطرة الشركة الأم يتم إعادة قياس أي حصة مُحتجزة في الشركة التابعة إلى قيمتها العادلة عند تاريخ فقدان السيطرة، مع الإقرار بتغيير القيمة الدفترية في الربح أو الخسارة. القيمة العادلة هي القيمة الدفترية المبدئية لأغراض المحاسبة اللاحقة للحصة المحتجزة كشركة زميلة أو شركة محاصة أو أصل مالي. وبالإضافة إلى ذلك، يتم المحاسبة عن أي مبالغ قد سبق الإقرار بها في الدخل الشامل الآخر فيما يتعلق بهذه الشركة التابعة كما لو أنّ الشركة الأم قد تصرف في الأصول أو الالتزامات المعنية بشكل مباشر. وهذا قد يعني أنّ المبالغ المدرجة سابقاً في الدخل الشامل الآخر يتم إعادة تصنيفها على الربح أو الخسارة.

### (iii) الاستثمار في شركات زميلة

الشركة الزميلة هي الشركة التي تملك فيها المجموعة والشركة الأم حصة تتراوح بين ٢٠٪ و ٥٠٪ وتمارس عليها تأثيراً كبيراً وهي ليست شركة تابعة أو شركة محاصة. القوائم المالية المجمعة والمنفصلة تتضمن حصة المجموعة والشركة الأم من إجمالي أرباح وخسائر الشركات الزميلة التي تم قيدها على أساس حقوق الملكية للمحاسبة، من التاريخ الذي يبدأ فيه التأثير الكبير حتى التاريخ الذي يتوقف فيه هذا التأثير الكبير. عندما تتجاوز حصة خسائر المجموعة والشركة الأم حصتهما في شركة زميلة، يتم خفض القيمة الدفترية للاستثمار إلى صفر ويتم التوقف عن قيد المزيد من الخسائر باستثناء الحد الذي تحمّلته المجموعة والشركة الأم التزامات قانونية أو استدلالية أو قامت بدفع مبالغ نيابة عن الشركة الزميلة.

توزيعات الأرباح المستلمة من الشركة الزميلة يتم خفضها من القيمة الدفترية للاستثمار في الشركة الزميلة.

### (iv) دخل الاستثمار

يتم الإقرار بدخل الاستثمار على الأصول المالية بالقيمة العادلة من خلال الربح أو الخسارة والأصول المالية بالقيمة العادلة من خلال الربح أو الخسارة عند نشأت الاستحقاق. ويتم قيد دخل توزيعات الأرباح عندما يتم إخطار المجموعة أو الشركة الأم بالمبلغ.

### (v) القطاع الخاضع للإقرار

تخضع القطاعات التشغيلية للإقرار بطريقة تتفق مع التقارير الداخلية المقدمة إلى صانع القرار التشغيلي الرئيسي. وقد تمّ تحديد صانع القرار التشغيلي الرئيسي، المسؤول عن تخصيص الموارد وتقييم أداء القطاعات التشغيلية، على أنه اللجنة التنفيذية التي تتخذ القرارات الإستراتيجية.

### (ب) الممتلكات والآلات والمعدات

يتم إدراج الممتلكات والآلات والمعدات بالتكلفة التاريخية أو التقييم ناقصاً الاستهلاك المتراكم وأي انخفاض في القيمة، باستثناء الأرض بملكية حرة التي لا تخضع للاستهلاك. وتتضمن التكلفة كافة التكاليف المباشرة المتعلقة بإحضار الأصل إلى وضع التشغيل للغرض المحدد له.

تمّ احتساب الاستهلاك بطريقة القسط الثابت وذلك لشطب تكلفة كل أصل إلى قيمته التقديرية المتبقية على مدى عمره الإنتاجي كما يلي:

السنوات

٢٠-٤٠

مباني

١٥-٢٠

آلات وماكينات

٣-٥

مفروشات وتركيبات

٥

تحسينات على عقار مستأجر

٣-٥

معدات مكاتب

٣-٤

مركبات



## إيضاحات حول القوائم المالية المجمعة وللشركة الأم

للسنة المنتهية في ٣١ ديسمبر ٢٠٢٤

الأرض بملكية حرة لا تخضع للاستهلاك نظراً لأن لها عمراً إنتاجياً غير مُحدد.

إنَّ أي زيادة في إعادة التقييم تنشأ عن إعادة تقييم الأرض بملكية حرة يتم إضافتها إلى احتياطي إعادة تقييم الممتلكات، إلا بالقدر الذي يعكس فيه انخفاض إعادة تقييم الأصل نفسه المُدرج سابقاً في الربح أو الخسارة، وفي هذه الحالة يتم إضافة الزيادة إلى الربح أو الخسارة إلى حد الانخفاض الذي تم تحميله سابقاً، في حين أنَّ النقص في القيمة الدفترية الناتجة عن إعادة تقييم هذا العقار يتم تحميله على الربح أو الخسارة إلى الحد الذي يتجاوز الرصيد، إن وجد، المُحتفظ به في احتياطي إعادة تقييم العقار المتعلق بإعادة تقييم سابقة لذلك الأصل. يتم تحديد الأرباح والخسائر الناتجة عن التصرف في الممتلكات والآلات والمعدات بالرجوع إلى قيمتها الدفترية وتؤخذ في الاعتبار عند تحديد صافي الربح أو الخسارة.

يتم تحميل الإصلاحات والتجديدات على الربح أو الخسارة عند تحمل المصروفات.

تتم مراجعة الأعمار الإنتاجية التقديرية والقيمة المتبقية وطرق الاستهلاك في نهاية كل فترة إقرار، مع احتساب تأثير أي تغييرات في التقدير على أساس مستقبلي.

### (ج) عقارات استثمارية

تتكون العقارات الاستثمارية من أرض بملكية حرة ومباني محتفظ بها لتحقيق عوائد إيجار طويل الأجل وهي غير مشغولة من قبل المجموعة والشركة الأم. تدرج العقارات الاستثمارية بالتكلفة ناقصاً انخفاض القيمة. ويتم قيد أي مصروف ضروري لانخفاض القيمة في قائمة الربح أو الخسارة والدخل الشامل الآخر المُجمعة والمنفصلة. يتم احتساب الاستهلاك بطريقة القسط الثابت، وذلك لشطب تكلفة كل عقار استثماري إلى قيمته المتبقية التقديرية على مدى العمر الانتاجي المتوقع والذي لا يُتوقع أن يتجاوز ٢٥ سنة. لا يتم استهلاك الأرض نظراً لأنَّ لها عمراً إنتاجياً غير مُحدد.

### (د) شركات المحاصة

شركات المحاصة هي تلك الشركات التي يكون فيها لدى المجموعة والشركة الأم سيطرة مشتركة على أنشطتها، وهي شركات تم تأسيسها بموجب اتفاقية تعاقدية اعتباراً من تاريخ بدء السيطرة المشتركة فعلياً حتى تاريخ توقف تلك السيطرة المشتركة فعلياً. إنَّ القوائم المالية المُجمعة والمنفصلة تتضمن حصة المجموعة والشركة الأم في إجمالي أرباح وخسائر شركة المحاصة التي تم قيدها على أساس حقوق الملكية، وذلك نظراً لأنَّ الإدارة ترى أنَّ هذا يمثل طريقة مقبولة ومتحفظة لقياس القيمة العادلة.

### (هـ) الأدوات المالية

يتم قيد الأدوات المالية عندما تصبح المجموعة والشركة الأم طرفان في الشروط التعاقدية للأداة. الأداة المالية هي أي عقد ينشأ عنه أصل مالي لشركة ما والتزام مالي أو أداة حقوق ملكية لشركة أخرى.

#### [أ] الأصول المالية

تُحدد المجموعة والشركة الأم تصنيف أصولهما المالية عند الإقرار الأولي. ويستند التصنيف إلى نموذج أعمال المجموعة والشركة الأم لإدارة الأصول المالية والشروط التعاقدية للتدفقات النقدية.

#### ١. التصنيف

يتم تصنيف الأصول المالية إلى فئات القياس التالية:

(أ) تلك التي يتم قياسها لاحقاً بالقيمة العادلة (سواءً من خلال الدخل الشامل الآخر أو من خلال الربح أو الخسارة)؛

(ب) وتلك التي يتم قياسها بالتكلفة المطفأة.

## إيضاحات حول القوائم المالية المجمعة والشركة الأم

للسنة المنتهية في ٣١ ديسمبر ٢٠٢٤

بالنسبة للأصول التي تمّ قياسها بالقيمة العادلة، يتم تسجيل الأرباح والخسائر في قائمة الربح والخسارة والدخل الشامل الآخر المُجمّعة والمنفصلة للمجموعة والشركة الأم. بالنسبة للاستثمارات في أدوات حقوق الملكية، اختارت المجموعة والشركة الأم بشكل لا رجعة فيه عند وقت الإقرار الأولي المحاسبة عن الاستثمار في أدوات حقوق الملكية بالقيمة العادلة من خلال الربح أو الخسارة.

### II. القياس

عند الإقرار الأولي، تقوم المجموعة والشركة الأم بقياس الأصل المالي بقيمته العادلة زائداً، بالنسبة للأصول المالية غير المدرجة بالقيمة العادلة من خلال الربح أو الخسارة، تكاليف المعاملة المنسوبة مباشرة إلى عملية الاستحواذ على الأصل المالي. يتم قيد تكاليف تعاملات الأصول المالية المدرجة بالقيمة العادلة من خلال الربح أو الخسارة كمصروف عند تحمّلها.

قامت المجموعة والشركة الأم بتصنيف عمليات القياس بالقيمة العادلة بشكل مُتكرر باستخدام التسلسل الهرمي للقيمة العادلة الذي يعكس أهمية المعلومات المستعملة في عمليات القياس. يتضمن التسلسل الهرمي للقيمة العادلة المستويات التالية:

- الأسعار المتداولة (غير مُعدلة) في الأسواق النشطة للأصول أو الالتزامات المُشابهة (المستوى ١)،
- معلومات بخلاف الأسعار المتداولة المدرجة في المستوى ١ والتي يمكن ملاحظتها بالنسبة للأصل أو الالتزام، سواءً بصفة مباشرة (أي كأسعار) أو بصفة غير مباشرة (مستخرجة من الأسعار) (المستوى ٢)،
- معلومات عن الأصل أو الالتزام لا تستند إلى بيانات سوقية قابلة للملاحظة (معلومات غير قابلة للملاحظة) (المستوى ٣).

### أدوات الدين

يستند القياس اللاحق لأدوات الدين إلى نموذج أعمال المجموعة والشركة الأم لإدارة الأصول وخصائص التدفقات النقدية للأصل. تُصنّف المجموعة والشركة الأم أدوات الدين بالتكلفة المطفأة بناءً على ما يلي:

يتم الاحتفاظ بالأصل ضمن نموذج أعمال بهدف تحصيل تدفقات نقدية تعاقدية؛

الشروط التعاقدية تنشأ عنها في تواريخ مُحددة تدفقات نقدية تمثل فقط مدفوعات المبلغ الرئيسي والفائدة على المبلغ الرئيسي غير المدفوع.

يتم احتساب التكلفة المطفأة من خلال الأخذ في الاعتبار لأي تخفيض أو علاوة عند الاستحواذ والرسوم أو التكاليف التي تشكل جزءاً لا يتجزأ من معدل الفائدة الفعلية.

### أدوات حقوق الملكية

إن اختارت المجموعة والشركة الأم عرض أرباح وخسائر القيمة العادلة عن استثمارات حقوق الملكية ضمن الدخل الشامل الآخر، لا يكون هناك إعادة تصنيف لاحق لأرباح أو خسائر القيمة العادلة إلى الربح أو الخسارة. يجب أن يتواصل الإقرار بتوزيعات الأرباح من هذه الاستثمارات ضمن قائمة الربح أو الخسارة كدخل آخر عندما يتأكد حق المجموعة والشركة الأم في استلام الدفوعات. لا توجد متطلبات انخفاض قيمة لاستثمارات حقوق الملكية التي تمّ قياسها بالقيمة العادلة من خلال الدخل الشامل الآخر. التغيرات في القيمة العادلة للأصول المالية بالقيمة العادلة من خلال الربح أو الخسارة يتم قيدها، حسب الاقتضاء، ضمن الدخل/(الخسائر) الأخرى في قائمة الربح والخسارة.

### III. شطب الأصول المالية

تقوم المجموعة والشركة الأم بشطب الأصل مالي عندما تنتهي الحقوق التعاقدية للتدفقات النقدية من الأصول، أو عندما تقومان بتحويل الأصل المالي وكافة مخاطر وعوائد ملكية الأصل بشكل كبير إلى طرف آخر. وإن لم تقم المجموعة والشركة الأم بتحويل كافة مخاطر وعوائد الملكية أو الاحتفاظ بها بشكل كبير واستمرت في السيطرة على الأصل الذي تمّ تحويله، فإن المجموعة والشركة الأم تُقرّان بحصتهما المحتفظ

## إيضاحات حول القوائم المالية المجمعة وللشركة الأم

للسنة المنتهية في ٣١ ديسمبر ٢٠٢٤

بها في الأصل والالتزام المرتبط بالمبالغ التي قد تضطربان إلى دفعها. وإن احتفظت المجموعة والشركة الأم بشكل كبير بكافة مخاطر وعوائد ملكية الأصول المالية التي تم تحويلها، فإن المجموعة والشركة الأم تستمران في قيد الأصل المالي وتُقرآن أيضاً باقتراض مضمون عن المُحصلات المُستلمة.

### IV. انخفاض القيمة

تُطبق المجموعة والشركة الأم نموذج خسائر الائتمان المتوقعة لقياس وقيد خسارة انخفاض القيمة عن الأصول المالية ومستوى التعرض لمخاطر الائتمان التي تمثل أدوات دين ويتم قياسها بالتكلفة المُطفاة مثل القروض والودائع والذمم التجارية المدينة.

خسائر الائتمان المتوقعة هي التقدير المُرجَّح لخسائر الائتمان (أي القيمة الحالية لجميع مبالغ العجز النقدي) على مدى العمر المتوقع للأصل المالي. يمثل العجز النقدي الفرق بين التدفقات النقدية المستحقة وفقاً للعقد والتدفقات النقدية التي تتوقع المجموعة والشركة الأم استلامها. خسائر الائتمان المتوقعة تأخذ في الاعتبار مبلغ المدفوعات وتوقيت دفعها، وبالتالي، تنشأ خسارة الائتمان حتى وإن كانت المجموعة والشركة الأم تتوقعان استلام المدفوعات بالكامل ولكن في وقت متأخر عن موعد الاستحقاق التعاقدية. تتطلب طريقة خسائر الائتمان المتوقعة تقييم مخاطر الائتمان والفشل في السداد وتوقيت التحصيل منذ الإقرار الأولي، وهذا يتطلب قيد مخصص خسائر الائتمان المتوقعة في الربح أو الخسارة حتى بالنسبة للذمم المدينة التي نشأت أو تم اكتسابها حديثاً.

يتم قياس انخفاض قيمة الأصول المالية على أساس خسائر الائتمان المتوقعة لمدة ١٢ شهراً أو خسائر الائتمان المتوقعة على مدى عمر الأداة المالية، وذلك استناداً إلى ما إذا كانت هناك زيادة كبيرة في مخاطر الائتمان منذ الإقرار الأولي. تمثل «خسائر الائتمان المتوقعة لمدة ١٢ شهراً» خسائر الائتمان المتوقعة الناتجة عن حالات الفشل في السداد المُحتملة خلال ١٢ شهراً بعد تاريخ الإقرار. وتمثل «خسائر الائتمان المتوقعة على مدى عمر الأداة المالية» خسائر الائتمان المتوقعة التي تنتج عن جميع حالات الفشل في السداد المُحتملة على مدى العمر المتوقع للأصل المالي.

تتسم الذمم التجارية المدينة بأنها قصيرة الأجل، عادة أقل من ١٢ شهراً، وبالتالي فإن مخصص الخسارة الذي تم قياسه كخسائر ائتمان مُتوقعة على مدى عمر الأداة المالية لا يختلف عن ذلك الذي تم قياسه كخسائر ائتمان مُتوقعة لمدة ١٢ شهراً. تستخدم المجموعة الطريقة العملية المناسبة في معيار التقارير المالية الدولية رقم ٩ لقياس خسائر الائتمان المتوقعة عن الذمم التجارية المدينة باستخدام مصفوفة مخصصات على أساس أعمار الذمم التجارية المدينة.

تستخدم المجموعة والشركة الأم تجربة الخسائر السابقة ومعدلات الخسارة المشتقة على أساس الاثني عشر شهراً الماضية وتقوم بتعديل معدلات الخسارة السابقة لتعكس المعلومات حول الظروف الحالية والتنبؤات المعقولة والقابلة للدعم والإثبات للظروف الاقتصادية المستقبلية. تختلف معدلات الخسارة على أساس أعمار المبالغ المتأخرة عن السداد، وهي عموماً أعلى بالنسبة للمبالغ التي انقضى عليها زمن أطول.

### دخل توزيعات الأرباح

يتم الإقرار بتوزيعات الأرباح مستحقة الاستلام من الأدوات المالية في الربح أو الخسارة فقط عندما ينشأ الحق في استلام الدفعة، ويكون من المُحتمل أن تتدفق المنافع الاقتصادية المرتبطة بتوزيعات الأرباح إلى المجموعة والشركة الأم، ويمكن قياس مبلغ توزيعات الأرباح بشكل موثوق.

### [ب] الالتزامات المالية

تحدد المجموعة والشركة الأم تصنيف التزاماتهما المالية عند الإقرار الأولي. يستند التصنيف إلى نموذج الأعمال لإدارة الالتزامات المالية والشروط التعاقدية للتدفقات النقدية.

### I. التصنيف

يتم تصنيف الالتزامات المالية إلى فئات القياس التالية:

- أ) تلك التي يتم قياسها كالتزامات مالية بالقيمة العادلة من خلال الربح أو الخسارة؛ و
- ب) تلك التي يتم قياسها بالتكلفة المُطفاة.



## إيضاحات حول القوائم المالية المجمعة وللشركة الأم

للسنة المنتهية في ٣١ ديسمبر ٢٠٢٤

### II. القياس

يتم قيد جميع الالتزامات المالية مبدئياً بالقيمة العادلة. الالتزامات المالية المحتسبة بالتكلفة المطفأة مثل الاقتراضات يتم محاسبتها بالقيمة العادلة المحددة على أساس طريقة معدل الفائدة الفعلية بعد الأخذ في الاعتبار للتكاليف المنسوبة مباشرة للمعاملة.

يتم الإقرار مبدئياً بجميع الالتزامات المالية بالقيمة العادلة. الالتزامات المالية التي يتم المحاسبة عنها بالتكلفة المطفأة مثل الاقتراضات يتم احتسابها بالقيمة العادلة بناءً على معدل الفائدة الفعلية بعد الأخذ في الاعتبار تكاليف المعاملة المنسوبة مباشرة.

تقوم طريقة معدل الفائدة الفعلية بحساب التكلفة المطفأة لأداة الدين من خلال تخصيص الفائدة المحملة على مدى فترة معدل الفائدة الفعلية المعنية. معدل الفائدة الفعلية هو المعدل الذي يُخفض بدقّة التدفقات النقدية الخارجية المستقبلية التقديرية (بما في ذلك جميع الرسوم والنقاط المدفوعة أو المستلمة والتي تشكل جزءاً لا يتجزأ من معدل الفائدة الفعلية وتكاليف التعاملات والعلاوات أو التخفيضات الأخرى) من خلال العمر المتوقع لأداة الدين أو فترة أقصر، حيثما كان ذلك ملائماً، إلى صافي القيمة الدفترية عند الإقرار الأولي. تنطبق هذه الفئة بشكل عام على الاقتراضات والذمم التجارية الدائنة، إلخ.

الالتزامات المالية للمجموعة والشركة الأم تتضمن قرضاً من الحكومة وقروض لأجل والتزامات الإيجار والسحب على المكشوف والذمم التجارية الدائنة والأرصدة الدائنة الأخرى. وتقوم المجموعة والشركة الأم بقياس الالتزامات المالية بالتكلفة المطفأة.

### III. شطب الالتزامات المالية

يتم شطب الالتزام المالي عندما يتم الوفاء بالالتزام أو عند إلغائه أو انقضائه. في حالة استبدال التزام مالي حالي بالتزام آخر من نفس المقرض بشروط مختلفة كثيراً، أو في حالة تعديل شروط الالتزام الحالي بشكل جوهري، فإن هذا الاستبدال أو التعديل يتم اعتباره شطباً للالتزام الأصلي، مع الإقرار بالالتزام الجديد والفرق في القيمة الدفترية في قائمة قائمة الربح أو الخسارة.

### IV. تحديد القيمة العادلة

هناك عدد من السياسات والإفصاحات المحاسبية للمجموعة والشركة الأم التي تتطلب تحديد القيمة العادلة للأصول والالتزامات المالية وغير المالية. القيمة العادلة هي المبلغ المدفوع مقابل استلام أصل أو سداد التزام بين أطراف مُطلعة وراغبة في إبرام المعاملة التجارية. تمّ تحديد القيمة العادلة لأغراض القياس و/ أو الإفصاح باستخدام أساليب مُعيّنة. يتم الإفصاح عن المزيد من المعلومات حول الافتراضات المستخدمة في تحديد القيمة العادلة في الإيضاحات المتعلقة بالأصل أو الالتزام، أينما كان ذلك ينطبق.

### V. انخفاض قيمة الأصول غير المالية

يتم مراجعة القيمة الدفترية لأصول المجموعة أو وحدة توليد النقد، بخلاف الأصول المالية، في تاريخ كل قائمة مركز مالي موحدة ومنفصلة لتحديد ما إذا كان هناك أي مؤشر على انخفاض القيمة. وحدة توليد النقد هي أصغر مجموعة من الأصول القابلة للتحديد التي تولد التدفقات النقدية التي هي إلى حد كبير مستقلة عن الأصول والمجموعات الأخرى. إذا وجد مثل هذا الدليل، يتم تقدير المبلغ القابل للاسترداد للأصل. المبلغ القابل للاسترداد للأصل أو وحدة توليد النقد هو قيمته في الاستخدام أو القيمة العادلة ناقصاً تكاليف البيع، أيهما أعلى. يتم إدراج خسارة انخفاض القيمة عندما تزيد القيمة الدفترية للأصل أو وحدة توليد النقد عن المبلغ القابل للاسترداد التقديري. يتم الإقرار بخسائر انخفاض القيمة في قائمة الربح أو الخسارة. يتم استرداد خسائر انخفاض القيمة فقط إذا كان هناك مؤشر على أنّ خسائر انخفاض القيمة ربما لم تعد موجودة وكان هناك تغيير في التقديرات المستخدمة لتحديد المبلغ القابل للاسترداد.

## إيضاحات حول القوائم المالية المجمعة وللشركة الأم للسنة المنتهية في ٣١ ديسمبر ٢٠٢٤

### و) المخزون

يتم إدراج المخزون بالتكلفة أو صافي القيمة القابلة للتحقيق، أيهما أقل. يتم تحديد التكلفة بطريقة المتوسط المرجح، وهي تتضمن المصروفات المُتحملة في نطاق النشاط المُتباد لإحضار المخزون الى وضعه ومكانه الحاليين. صافي القيمة القابلة للتحقيق هي سعر البيع التقديري في نطاق النشاط المُتباد ناقصاً أي مصروفات بيع عرضية. يتم تكوين مخصص، عند الضرورة، للمخزون المتقادم وبطيء الحركة والتالف.

### ز) النقد والنقد المُعادل

لأغراض قائمة التدفقات النقدية المُجمعة والمنفصلة، يتكون النقد والنقد المُعادل من النقد في الصندوق والأرصدة البنكية، بالصافي من السحب على المكشوف والأرصدة البنكية المُقيدة. ويتم إدراج السحب على المكشوف ضمن الالتزامات المتداولة في قائمة التدفقات النقدية المُجمعة والمنفصلة.

### ح) المنح الحكومية

يتم الإقرار بالمنح الحكومية بقيمتها العادلة عندما يكون هناك تأكيد معقول بأنه سيتم استلام المنحة وأن المجموعة والشركة الأم ستلتزمان بجميع الشروط المُرفقة بها. يتم إدراج القرض المُيسر في قائمة المركز المالي المُجمعة والمنفصلة بالقيمة العادلة وهي القيمة العادلة للثمن المُستلم. إن القيمة العادلة للثمن المُستلم هي مجموع كافة الدفعات النقدية المستقبلية، مخصومة باستخدام معدلات الفائدة على الاقتراضات في السوق بالنسبة للقروض ذات فترات استحقاق مماثلة لخصم التدفقات النقدية التعاقدية المستقبلية.

إن الفرق بين القيمة العادلة والمبلغ الرئيسي للقروض يتم التعامل معه كمنحة حكومية ويتم تأجيلها على مدى فترة القروض. يتم الإقرار بالمنحة الحكومية المؤجلة كدخل على مدى الفترات اللازمة لمطابقتها على أساس منهجي مع التكاليف التي تعتزم تعويضها.

### ط) المخصصات

يتم الإقرار بالمخصصات عندما يكون على المجموعة والشركة الأم التزام حالي (قانوني أو استدلالي) نتيجة حدث سابق، وتكون تكاليف تسوية الالتزام مُحتملة وقابلة للقياس بشكل موثوق.

### ي) التزامات منافع الموظفين

فيما يتعلق بالموظفين المحليين في مختلف البلدان التي تزاوّل فيها المجموعة والشركة الأم أعمالها، يتم تقديم المساهمات وفقاً للقوانين التي تمّ سنّها بشأن الحماية الاجتماعية في سلطنة عُمان والضمان الاجتماعي في دولة الإمارات العربية المتحدة ويتم الإقرار بهذه المساهمات كمصروف في الربح أو الخسارة عند تحمّلها.

بالنسبة للموظفين الأجانب، يتم تكوين مخصص للمبالغ مستحقة الدفع بموجب قوانين العمل السائدة في سلطنة عُمان ودولة الإمارات العربية المتحدة والهند والعراق، على أساس فترات الخدمة المتراكمة للموظفين في تاريخ قائمة المركز المالي المُجمعة والمنفصلة. ويتم تصنيف هذه المستحقات ضمن الالتزامات غير المتداولة.

استحقاقات الإجازة السنوية وتذاكر السفر للموظفين يتم قيدها عند استحقاقها لهم، ويتم تكوين مخصص عن الالتزامات التقديرية الناشئة نتيجة للخدمات التي يقدمها الموظفون حتى تاريخ قائمة المركز المالي المُجمعة والمنفصلة. يتم إدراج هذه المستحقات ضمن الالتزامات المتداولة.

## إيضاحات حول القوائم المالية المجمعة وللشركة الأم

للسنة المنتهية في ٣١ ديسمبر ٢٠٢٤

### ك) الإقرار بالإيرادات

#### أصول العقد

أصل العقد هو الحق في الحصول على ثمن مقابل السلع أو الخدمات المنقولة إلى العميل. وإن قامت المجموعة بتحويل السلع أو الخدمات إلى العميل قبل أن يدفع العميل الثمن أو قبل استحقاق الدفع، يتم الإقرار بأصل العقد مقابل الثمن المشروط المكتسب.

#### التزامات العقد

إنّ التزام العقد هو الالتزام بتحويل البضاعة أو الخدمات إلى العميل والتي استلمت المجموعة ثمنًا مقابلها (أو أنّ يكون مبلغ الثمن مُستحقًا) من العميل. إن قام العميل بدفع الثمن قبل أن تقوم المجموعة بتحويل البضاعة أو الخدمات إلى العميل، فإنّه يتم الإقرار بالالتزام بالعقد عند القيام بالدفع أو استحقاق الدفع (أيّهما أسبق). يتم الإقرار بالتزامات العقد كإيرادات عندما تقوم المجموعة بأداء التزاماتها بموجب العقد.

توزيعات الأرباح والفائدة والدخل الآخر

يتم قيد دخل الفائدة باستخدام معدل الفائدة الفعلية.

معدل الفائدة الفعلية هو المعدل الذي يخصم بدقة المقبوضات المستقبلية التقديرية خلال العمر المتوقع للأداة المالية إلى إجمالي القيمة الدفترية للأصل المالي.

يتم قيد دخل توزيعات الأرباح عندما ينشأ الحق في استلام الدفعات.

يتم الإقرار بإيرادات الوساطة عند إتمام الصفقة.

صافي الدخل المتأتي من الأدوات المالية بالقيمة العادلة من خلال الربح والخسارة يتضمن كافة التغيرات في القيمة العادلة المحققة وغير المحققة وفروق صرف العملات الأجنبية والفائدة ودخل توزيعات الأرباح، بما في ذلك مصروفات توزيعات الأرباح على الأوراق المالية المباعة على المكشوف.

### ل) مكافأة أعضاء مجلس الإدارة

يتم تحديد مكافآت أعضاء مجلس الإدارة على النحو المنصوص عليه في عقد تأسيس الشركة الأم والأحكام المنطبقة من قانون الشركات التجارية الصادر عن وزارة التجارة والصناعة وترويج الاستثمار واللوائح المعنية الصادرة عن هيئة الخدمات المالية.

### م) توزيعات الأرباح

يُوصي مجلس الإدارة بتوزيع الأرباح بعد الأخذ في الاعتبار الأرباح المتاحة للتوزيع والمتطلبات النقدية المستقبلية للشركة الأم، وهي تخضع لموافقة المساهمين عليها في اجتماع الجمعية العامة السنوية. يتم الإقرار بتوزيعات الأرباح كالتزام في القوائم المالية المُجمّعة والمنفصلة في الفترة التي يتم اعتمادها فيها من قبل مجلس الإدارة.

### ن) الاقتراضات البنكية

يتم الإقرار بالاقتراضات البنكية مبدئيًا بالقيمة العادلة، بالصافي من تكاليف المعاملة المُتحمّلة. يتم إدراج هذه الالتزامات لاحقًا بالتكلفة المطفأة باستخدام طريقة معدل الفائدة الفعلية. يتم الإقرار بأي فرق بين المتحصلات (صافي تكاليف المعاملة) وقيمة الاسترداد في قائمة الربح أو الخسارة والدخل الشامل الآخر المُجمّعة والمنفصلة على مدى فترة الاقتراضات باستخدام طريقة معدل الفائدة الفعلي.

### س) تكاليف الاقتراض

يتم تحميل تكاليف الاقتراض كمصروف في الفترة التي يتم تحملها فيها. ومع ذلك، فإنّ تكاليف الاقتراض المنسوبة مباشرة إلى الاستحواذ أو إنشاء أو إنتاج أصل مؤهل تتم رسملتها كجزء من تكلفة الأصل حتى يتم استخدام الأصل تجاريًا. وبعد ذلك يتم تحميل جميع تكاليف الاقتراضات. الأصل المؤهل هو أصل يستغرق بالضرورة فترة زمنية طويلة ليصبح جاهزًا للاستخدام المقصود أو للبيع.

## إيضاحات حول القوائم المالية المجمعة وللشركة الأم

للسنة المنتهية في ٣١ ديسمبر ٢٠٢٤

### (ع) التعاملات بالعملة الأجنبية

يتم المحاسبة عن التعاملات المقومة بعملة أجنبية بأسعار الصرف السائدة في تواريخ التعاملات. والأرباح والخسائر الناتجة عن تسوية هذه التعاملات ومن تحويل الأصول والالتزامات المالية المقومة بعملة أجنبية بأسعار الصرف السائدة في نهاية السنة، يتم إدراجها في الربح أو الخسارة. الأصول والالتزامات المالية المقومة بعملة أجنبية يتم تحويلها بأسعار الصرف السائدة في نهاية السنة. البنود غير المالية التي تم قياسها من حيث التكلفة التاريخية بعملة أجنبية يتم تحويلها باستخدام أسعار الصرف السائدة في تاريخ تحديد القيمة الدفترية.

### (ف) ضريبة الدخل

يتم تكوين مخصص للضريبة طبقاً للوائح الضريبية السائدة في سلطنة عُمان. ضريبة الدخل على نتائج أعمال السنة تشمل الضريبة الحالية والمؤجلة. الضريبة الحالية هي الضريبة المتوقعة المستحقة على الدخل الخاضع للضريبة للسنة، باستخدام المعدلات الضريبية المعمول بها أو التي تم سنّها بشكل جوهري في تاريخ الإقرار، وأي تعديل على الضريبة مستحقة الدفع فيما يتعلق بالسنوات السابقة. يتم تكوين مخصص الضريبة المؤجلة على كافة الاختلافات المؤقتة في تاريخ الإقرار، ويتم احتسابه بمعدلات الضريبة المتوقعة تطبيقها على الفترات التي سيتم فيها تسوية الالتزامات، وهي على أساس المعدلات الضريبية (والقوانين) التي تم سنّها في تاريخ قائمة المركز المالي المجمعة والمنفصلة. يتم قيد الأصل الضريبي المؤجل فقط إلى الحد الذي تتوفر معه أرباح خاضعة للضريبة في المستقبل يمكن استخدام الأصل مقابلها ويتم خفضه لاحقاً بالقدر الذي يصبح من غير المحتمل معه تحقيق المنافع الضريبية ذات الصلة.

### (ص) الإيجارات - المجموعة والشركة الأم بصفتهما مستأجرًا

عند بداية العقد، تقوم المجموعة والشركة الأم بتقييم ما إذا كان العقد يُمثّل إيجاراً أو يحتوي على إيجار. تقرّر المجموعة والشركة الأم بأصل حق الاستخدام والتزام الإيجار المقابل فيما يتعلق بجميع ترتيبات الإيجار التي تكونان فيها المستأجر، باستثناء الإيجارات قصيرة الأجل (المحددة على أنها عقود الإيجار التي تكون مدتها ١٢ شهراً أو أقل) وإيجارات الأصول ذات القيمة المنخفضة. بالنسبة لهذه الإيجارات، فإنّ المجموعة والشركة الأم تقرّان بمدفوعات الإيجار كمصروفات تشغيل بطريقة القسط الثابت على مدى فترة الإيجار، وذلك ما لم يكن هناك أساس منظم آخر يعكس النموذج الزمني الذي يتم فيه استهلاك المنافع الاقتصادية من الأصول المستأجرة.

### (ق) تحديد القيمة العادلة

هناك عدد من السياسات والإفصاحات المحاسبية للمجموعة والشركة الأم التي تتطلب تحديد القيمة العادلة للأصول والالتزامات المالية وغير المالية. القيمة العادلة هي المبلغ المدفوع مقابل استلام أصل أو سداد التزام بين أطراف مُطلعة وراغبة في إبرام المعاملة التجارية. تمّ تحديد القيمة العادلة لأغراض القياس و/ أو الإفصاح باستخدام أساليب مُعيّنة. يتم الإفصاح عن المزيد من المعلومات حول الافتراضات المستخدمة في تحديد القيمة العادلة في الإفصاحات المتعلقة بالأصل أو الالتزام، أينما كان ذلك ينطبق.

### (ر) قطاعات التشغيل

القطاع التشغيلي هو أحد مكونات المجموعة الذي تزاوّل فيه أنشطة الأعمال التي قد تكسب منها إيرادات وتتحمّل فيها مصروفات وتخضع نتائجها التشغيلية لمراجعة منتظمة من قبل مجلس الإدارة لاتخاذ قرارات بشأن الموارد التي سيتم تخصيصها للقطاع وتقييم أدائه.

### ٥- التقديرات المحاسبية الهامة والمصادر الرئيسية لعدم اليقين بشأن التقديرات

إنّ إعداد القوائم المالية المجمعة والمنفصلة وفقاً لمعايير المحاسبة الدولية لإعداد التقارير المالية يتطلب من إدارة المجموعة والشركة الأم استعمال تقديرات وافتراضات تؤثر على الإفصاحات المتعلقة بمبالغ الأصول والالتزامات والأصول والالتزامات المحتملة في تاريخ القوائم المالية المجمعة والمنفصلة وكذلك مبالغ الإيرادات والمصروفات خلال فترة الإقرار. كما أنّ تحديد التقديرات يتطلب أحكاماً تستند إلى الخبرة السابقة والظروف الاقتصادية الحالية والمتوقعة وجميع المعلومات الأخرى المتاحة. يمكن أن تختلف النتائج الفعلية عن هذه التقديرات.



## إيضاحات حول القوائم المالية المجمعة وللشركة الأم

للسنة المنتهية في ٣١ ديسمبر ٢٠٢٤

إنَّ أهم المجالات التي تتطلب من الإدارة استخدام التقديرات والافتراضات في هذه القوائم المالية المُجمَّعة والمُنْفَصلة تتعلق بما يلي:

### أ. مراجعة انخفاض القيمة

إنَّ معايير المحاسبة الدولية لإعداد التقارير المالية تتطلب من الإدارة إجراء اختبار انخفاض قيمة سنوي للأصول ذات الأعمار غير المحددة والأصول ذات الأعمار المحددة إن كانت هناك أحداث أو تغيرات في الظروف تشير إلى أنَّ القيمة الدفترية للأصل قد لا تكون قابلة للاسترداد. علماً بأنَّ اختبار انخفاض القيمة هو مجال يتضمن أحكام الإدارة ويتطلب، من بين أمور أخرى، تقييمًا لما إذا كانت القيمة الدفترية للأصول يمكن دعمها وإثباتها من خلال صافي القيمة الحالية للتدفقات النقدية المستقبلية المشتقة من هذه الأصول باستخدام توقعات التدفقات النقدية التي تمَّ خصمها بمعدل ملائم. عند احتساب صافي القيمة الحالية للتدفقات النقدية المستقبلية، يجب إجراء بعض الافتراضات فيما يتعلق بمسائل غير مؤكدة للغاية، بما في ذلك توقعات الإدارة بخصوص ما يلي:

(أ) نمو الأرباح قبل الفائدة والضريبة والاستهلاك والإطفاء، المحتسبة كأرباح تشغيلية مُعدَّلة قبل الاستهلاك والإطفاء؛

(ب) توقيت المصروفات الرأسمالية المستقبلية وكميتها؛

(ج) معدلات النمو طويل الأجل؛

(د) اختيار معدلات الخصم لتعكس المخاطر التي تتطوي عليها.

### ب. الأعمار الإنتاجية للممتلكات والآلات والمعدات

يتم استهلاك ممتلكات وآلات ومعدات للمجموعة والشركة الأم وفقًا لطريقة القسط الثابت على مدى أعمار الأصول الإنتاجية. تقوم الإدارة بمراجعة دورية للأعمار الإنتاجية للممتلكات والآلات والمعدات. وتستند المراجعة على الوضع الحالي للأصول والفترة التقديرية التي من المنتظر أن تستمر فيها المجموعة والشركة الأم في الحصول على منافع اقتصادية من الأصل.

### ج. تصنيف الاستثمارات

أثناء عملية تطبيق السياسات المحاسبية للمجموعة والشركة الأم، تقرر الإدارة عند الاستحواذ على استثمار ما إذا كان ينبغي تصنيفه كاستثمارات مُصنَّفة بالقيمة العادلة من خلال الربح أو الخسارة أو من خلال الدخل الشامل الآخر. علماً بأنَّ تصنيف كل استثمار يعكس نية الإدارة بخصوص كل استثمار، كما يخضع لمعالجات محاسبية مختلفة بناءً على هذا التصنيف.

### د. القيمة العادلة للاستثمارات

تقوم المجموعة والشركة الأم بتحديد القيمة العادلة للاستثمارات غير المدرجة في أسواق نشطة باستخدام أساليب التقييم مثل التدفقات النقدية المخصومة وأسعار المعاملة الأخيرة. يتم إجراء تقديرات القيمة العادلة في نقطة محددة في الوقت المناسب، على أساس ظروف السوق ومعلومات عن الشركات المستثمر فيها. هذه التقديرات غير موضوعية في طبيعتها، وتشمل شكوكًا ومسائل تكون عوامل التقدير فيها كبيرة، وبالتالي، لا يمكن تحديدها بشكل دقيق. ليس هناك يقين بشأن الأحداث المستقبلية (مثل استمرار الأرباح التشغيلية والقوة المالية). فمن الممكن إلى حد معقول، استنادًا إلى المعارف القائمة، أن تختلف النتائج خلال السنة المالية القادمة عن تلك الافتراضات ممَّا قد يتطلب تعديلًا جوهريًا على القيمة الدفترية للاستثمارات. في الحالات التي يتم فيها استخدام نماذج التدفقات النقدية المخصومة لتقدير القيمة العادلة، تقوم الإدارة بتقدير التدفقات النقدية المستقبلية بناءً على معلومات ومناقشات مع ممثلي إدارة الشركات المستثمر فيها، وبناءً على أحدث قوائم مالية مدققة متوفرة وحسابات الإدارة غير المدققة.

## إيضاحات حول القوائم المالية المجمعة والشركة الأم للسنة المنتهية في ٣١ ديسمبر ٢٠٢٤

### هـ. مخصص خسائر الائتمان المتوقعة عن الذمم التجارية المدينة

إنَّ مخصصات الخسارة عن الذمم التجارية المدينة تستند إلى افتراضات حول مخاطر التخلف عن السداد ومعدلات الخسارة المتوقعة. تستخدم المجموعة والشركة الأم أحكاماً عند وضع هذه الافتراضات واختيار المدخلات لاحتساب انخفاض القيمة، وذلك بناءً على الخبرة السابقة للمجموعة والشركة الأم والبيانات التاريخية وظروف السوق الحالية بالإضافة إلى التقديرات المستقبلية في نهاية كل فترة إقرار.

### و. مخصص مخزون بطيء الحركة والجامد

تقوم المجموعة والشركة الأم بتكوين مخصص للمخزون المتقادم وبطيء الحركة. تستند تقديرات صافي القيمة القابلة للتحقيق للمخزون على الأدلة الأكثر موثوقية المتوفرة في وقت إجراء التقديرات. تأخذ هذه التقديرات في الاعتبار تقلبات الأسعار أو التكلفة المرتبطة مباشرة بالأحداث التي تحدث بعد تاريخ قائمة المركز المالي المجمعة والمنفصلة إلى الحد الذي تؤكد فيه هذه الأحداث الظروف القائمة في نهاية فترة الإقرار.

### ز. الالتزامات المحتملة

بحكم طبيعتها، يتم تسوية الالتزامات المحتملة فقط عند وقوع واحد أو أكثر من الأحداث المستقبلية أو عدم وقوعها. ويتضمن تقييم هذه الالتزامات المحتملة استخدام أحكام وتقديرات هامة بخصوص نتائج الأحداث المستقبلية.

### خ. مبدأ الاستمرارية

تقوم إدارة المجموعة والشركة الأم بمراجعة قائمة المركز المالي المجمعة والمنفصلة للمجموعة والشركة الأم على أساس دوري وتقييم الحاجة لأي تمويل إضافي لتلبية متطلبات رأس المال العامل والأموال اللازمة لتغطية الالتزامات عند استحقاقها. وبالإضافة إلى ذلك، فإنَّ مساهمي المجموعة والشركة الأم أكدوا توفير الدعم المالي الكافي لتمويل متطلبات المجموعة والشركة الأم وضمان مواصلة عملياتهما طبقاً لمبدأ الاستمرارية.

### ط. الضريبة

هناك شكوك فيما يتعلق بتأويل اللوائح الضريبية ومبلغ وتوقيت الدخل الخاضع للضريبة في المستقبل. ونظراً للنطاق الواسع للعلاقات التجارية وطبيعة الاتفاقيات التعاقدية الحالية، فإنَّ الفروق الناشئة بين النتائج الفعلية والافتراضات التي تمَّ إجراؤها أو التغييرات المستقبلية على الافتراضات، قد تستوجب إجراء تعديلات مستقبلية على الدخل الخاضع للضريبة والمصروفات التي تمَّ فعلاً تسجيلها. تقوم المجموعة والشركة الأم بتكوين مخصصات، على أساس تقديرات معقولة، للنتائج المحتملة لإنجاز قرارات الربط الضريبي للمجموعة والشركة الأم. ويستند مبلغ هذه المخصصات إلى عوامل مختلفة، مثل خبرة عمليات الربط الضريبي السابقة والتأويلات المختلفة للوائح الضريبة من قبل الشركة الخاضعة للضريبة والجهة الضريبية المسؤولة.

### ي. قياسات القيمة العادلة

هناك عدد من الأصول والالتزامات المدرجة في القوائم المالية المجمعة والمنفصلة للمجموعة والشركة الأم ينبغي قياسها و/ أو الإفصاح عنها بالقيمة العادلة. وتتضمن عملية قياس القيمة العادلة للأصول والالتزامات المالية وغير المالية للمجموعة والشركة الأم استخدام معلومات وبيانات سوقية قابلة للملاحظة قدر الإمكان. علماً بأنَّ تصنيف بند ما ضمن المستوى ١ و ٢ و ٣ من التسلسل الهرمي يستند إلى أدنى مستوى من المعلومات المستخدمة التي لها تأثير كبير على قياس القيمة العادلة للبند. ويتم قيد عمليات تحويل البنود بين المستويات في الفترة التي تحدث فيها.



## إيضاحات حول القوائم المالية المجمعة وللشركة الأم للسنة المنتهية في ٣١ ديسمبر ٢٠٢٤

### ٦- الممتلكات والآلات والمعدات

فيما يلي حركة الممتلكات والآلات والمعدات:

#### المجموعة

٢٠٢٤

#### التكلفة

في ١ يناير ٢٠٢٤

إضافات خلال السنة

في ٣١ ديسمبر ٢٠٢٤

#### الاستهلاك المتراكم

في ١ يناير ٢٠٢٤

مصرف استهلاك للسنة

في ٣١ ديسمبر ٢٠٢٤

#### صافي القيمة الدفترية

في ٣١ ديسمبر ٢٠٢٤

إن ممتلكات والآلات ومعدات الشركات التابعة مرهونة كضمان مقابل القروض الحكومية والقروض لأجل الأخرى. بالنسبة للمجموعة، فإن مصرف الاستهلاك للسنة قد تم إدراجه ضمن تكلفة المبيعات بقيمة ٤٢٧, ١٨١ ريال عماني (٢٠٢٣ : ٦٩٤, ١٨٢ ريال عماني)، وبلغت المصروفات الإدارية ٧٧١, ٥٥ ريال عماني (٢٠٢٣ : ٩٧, ٠٥١ ريال عماني).

مباني	آلات وماكينات	مفروشات وتركيبات	معدات المكتب	مركبات	المجموع
-	-	٩٩٥	١,٣١٥	-	٢,٣١٠
١,٩٩٦,٤٠٧	٦,٧٣٧,٧٢٥	٨٨١,٤٤٤	٢٠٧,٩٨١	٢١١,٣٧٧	١٠,٠٣٤,٩٣٤
١,٩٩٦,٤٠٧	٦,٧٣٧,٧٢٥	٨٨٢,٤٣٩	٢٠٩,٢٩٦	٢١١,٣٧٧	١٠,٠٣٧,٢٤٤
١,١٢٣,٠٢٨	٥,٦٧١,٢٧٨	٨٣٨,٢٩٩	١٩٧,٨٩٢	٢١١,٣٦٢	٨,٠٤١,٨٥٩
٤٨,٢١٥	١٤٤,٧٢٩	٤٠,٧٧٢	٣,٤٨٢	-	٢٣٧,١٩٨
١,١٧١,٢٤٣	٥,٨١٦,٠٠٧	٨٧٩,٠٧١	٢٠١,٣٧٤	٢١١,٣٦٢	٨,٢٧٩,٠٥٧
٨٢٥,١٦٤	٩٢١,٧١٨	٣,٣٦٨	٧,٩٢٢	١٥	١,٧٥٨,١٨٧

## إيضاحات حول القوائم المالية المجمعة وللشركة الأم للسنة المنتهية في ٣١ ديسمبر ٢٠٢٤

فيما يلي حركة الممتلكات والآلات والمعدات:

المجموعة

٢٠٢٣

التكلفة

في ١ يناير ٢٠٢٣

إضافات خلال السنة

تصرفات خلال السنة

في ٣١ ديسمبر ٢٠٢٣

الاستهلاك المُتراكم

في ١ يناير ٢٠٢٣

مصرفات استهلاك للسنة

تصرفات خلال السنة

في ٣١ ديسمبر ٢٠٢٣

صافي القيمة الدفترية

في ٣١ ديسمبر ٢٠٢٣

المجموع	مركبات	معدات المكتب	مفروشات وتركيبات	آلات وماكينات	مباني
١٠,٠٢٥,٩٨٦	٢١٧,٨٢٨	٢٠٣,٣٣٩	٨٧٧,٨٠٨	٦,٧٣٠,٦٠٤	١,٩٩٦,٤٠٧
١٥,٣٩٩	-	٤,٦٤٣	٣,٦٣٦	٧,١٢١	-
(٦,٤٥١)	(٦,٤٥١)	-	-	-	-
١٠,٠٣٤,٩٣٤	٢١١,٣٧٧	٢٠٧,٩٨١	٨٨١,٤٤٤	٦,٧٣٧,٧٢٥	١,٩٩٦,٤٠٧
٧,٧٦٨,٥٦٥	٢١٧,٨١٣	١٨٣,٠٧٥	٧٦٦,٣١٥	٥,٥٣٦,٥٤٩	١,٠٧٤,٨١٣
٣٧٩,٧٤٥	-	١٤,٨١٧	٧١,٩٨٤	١٤٤,٧٣٩	٤٨,٢١٥
(٦,٤٥١)	(٦,٤٥١)	-	-	-	-
٨,٠٤١,٨٥٩	٢١١,٣٦٣	١٩٧,٨٩٣	٨٣٨,٢٩٩	٥,٦٧١,٢٧٨	١,١٢٣,٠٢٨
١,٩٩٣,٠٧٥	١٥	١٠,٠٨٩	٤٣,١٤٥	١,٠٦٦,٤٤٧	٨٧٣,٣٧٩

إيضاحات حول القوائم المالية المجمعة وللشركة الأم  
للسنة المنتهية في ٣١ ديسمبر ٢٠٢٤

فيما يلي حركة الممتلكات والآلات والمعدات:

الشركة الأم

٢٠٢٤

التكلفة

في ١ يناير ٢٠٢٤

وفي ٣١ ديسمبر ٢٠٢٤

الاستهلاك المتراكم

في ١ يناير ٢٠٢٤

مصرف استهلاك للسنة

في ٣١ ديسمبر ٢٠٢٤

صافي القيمة الدفترية

في ٣١ ديسمبر ٢٠٢٤

الشركة الأم

٢٠٢٣

التكلفة

في ١ يناير ٢٠٢٣

إضافات خلال السنة

في ٣١ ديسمبر ٢٠٢٣

الاستهلاك المتراكم

في ١ يناير ٢٠٢٣

مصرف استهلاك للسنة

في ٣١ ديسمبر ٢٠٢٣

صافي القيمة الدفترية

في ٣١ ديسمبر ٢٠٢٣

مباني	مفروشات و تركيبات	معدات المكتب	مركبات	المجموع
٣٤٥,٠٠٠	٣٣١,٩٧٥	٩٢,٤٤٤	١٣٧,٥٩٥	٩٠٧,٠١٤
٦٠,٩٥٠	٢٩٣,٣١٠	٨٨,٨٧٦	١٣٧,٥٩٥	٥٨٠,٧٣١
١٣,٨٠٠	٣٨,٦٦٥	٩٨٢	-	٥٣,٤٤٧
٧٤,٧٥٠	٣٣١,٩٧٥	٨٩,٨٥٨	١٣٧,٥٩٥	٦٣٤,١٧٨
٢٧٠,٢٥٠	-	٢,٥٨٦	-	٢٧٢,٨٣٦

مباني	مفروشات و تركيبات	معدات المكتب	مركبات	المجموع
٢٤٥,٠٠٠	٣٣١,٩٧٥	٨٨,٨٨٧	١٣٧,٥٩٥	٩٠٣,٤٥٧
-	-	٣,٥٥٧	-	٣,٥٥٧
٣٤٥,٠٠٠	٣٣١,٩٧٥	٩٢,٤٤٤	١٣٧,٥٩٥	٩٠٧,٠١٤
٤٧,١٥٠	٢٣٦,٩١٥	٧٦,٩٨٧	١٣٧,٥٩٥	٤٨٨,٦٤٧
١٣,٨٠٠	٦٦,٣٩٥	١١,٨٨٩	-	٩٢,٠٨٤
٦٠,٩٥٠	٢٩٣,٣١٠	٨٨,٨٧٦	١٣٧,٥٩٥	٥١٠,٧٣١
٢٨٤,٠٥٠	٣٨,٦٦٥	٣,٥٦٨	-	٣٢٦,٢٨٣

## إيضاحات حول القوائم المالية المجمعة وللشركة الأم

للسنة المنتهية في ٣١ ديسمبر ٢٠٢٤

### ٧- النقد والنقد المعادل

الشركة الأم		المجموعة		
٣١ ديسمبر ٢٠٢٣	٣١ ديسمبر ٢٠٢٤	٣١ ديسمبر ٢٠٢٣	٣١ ديسمبر ٢٠٢٤	
١,٢٥٢	١,٠٢٢	٢,٣٧٨	٢,٠٥٧	نقد في الصندوق
٢٦٥,٤٩٤	٤١١,١١٧	١,٤١٧,١٧٩	٢,١٥٣,٥٦٢	نقد لدى البنك
٢٦٦,٧٤٦	٤١٢,١٣٩	١,٤١٩,٥٥٧	٢,١٥٥,٦١٩	
-	-	(١٨٥)	(٢٤٠)	مخصص خسائر الائتمان المتوقعة
٢٦٦,٧٤٦	٤١٢,١٣٩	١,٤١٩,٣٧٢	٢,١٥٥,٣٧٩	

(أ) لأغراض قائمة التدفقات النقدية المٌجمّعة والمُنفصلة، يتكون النقد والنقد المعادل ممّا يلي:

الشركة الأم		المجموعة		
٣١ ديسمبر ٢٠٢٣	٣١ ديسمبر ٢٠٢٤	٣١ ديسمبر ٢٠٢٣	٣١ ديسمبر ٢٠٢٤	
٢٦٦,٧٤٦	٤١٢,١٣٩	١,٤١٩,٣٧٢	٢,١٥٥,٣٧٩	نقد وأرصدة بنكية
(٢٥,٨٣٦)	-	(٩٤,١٤٤)	(٦٨,٦٠٨)	سحب على المكشوف
(٩٢,٤٢٤)	(٩٢,٤٢٤)	(٩٢,٤٢٤)	(٩٢,٤٢٤)	أرصدة بنكية مُقيّدة
١٤٨,٤٨٦	٣١٩,٧١٥	١,٢٣٢,٨٠٤	١,٩٩٤,٣٤٧	

(ب) فيما يلي حركة مُخصص خسائر الائتمان المتوقعة عن النقد والأرصدة البنكية:

الشركة الأم		المجموعة		
٣١ ديسمبر ٢٠٢٣	٣١ ديسمبر ٢٠٢٤	٣١ ديسمبر ٢٠٢٣	٣١ ديسمبر ٢٠٢٤	
-	-	١٨٥	١٨٥	رصيد افتتاحي
-	-	-	٥٥	مخصص للسنة
-	-	١٨٥	٢٤٠	رصيد ختامي

### ٨- ذمم تجارية مدينة وأرصدة مدينة أخرى

الشركة الأم		المجموعة		
٣١ ديسمبر ٢٠٢٣	٣١ ديسمبر ٢٠٢٤	٣١ ديسمبر ٢٠٢٣	٣١ ديسمبر ٢٠٢٤	
-	-	١,٢٠٧,٩٦١	١,٢٤٧,١٣٩	ذمم تجارية مدينة
-	٩٩,٩٨٢	٧٠,٠١٩	١٥,٣٥٩	مبلغ مستحق من أطراف ذات علاقة (إيضاح ٢٣)
-	-	(٨٣,٩٠٠)	(٨٢,١٣٠)	مخصص خسائر ائتمان متوقعة على ذمم تجارية مدينة وذمم أطراف ذات علاقة
-	٩٩,٩٨٢	١,١٩٤,٠٨٠	١,١٨٠,٣٦٨	أرصدة مدينة أخرى
١٧٨,٨٢٢	١٧٩,٣٥٥	١٨٠,٣٨٨	٢٠٣,٨٣١	مخصص خسائر ائتمان متوقعة عن أرصدة مدينة أخرى
(١١٨,٥٨٦)	(١١٨,٥٨٦)	(١١٨,٥٨٦)	(١١٨,٥٨٦)	
٦٠,٢٣٦	١٦٠,٧٥١	١,٢٥٥,٨٨٢	١,٢٦٥,٦١٣	
١٤,٧٤٠	١٤,٢٧٠	٥١,٨٣٠	٧٢,٤١٦	مصروفات مدفوعة مقدماً
٧٤,٩٧٦	١٧٥,٠٢١	١,٣٠٧,٧١٢	١,٣٣٨,٠٢٩	

## إيضاحات حول القوائم المالية المجمعة وللشركة الأم

للسنة المنتهية في ٣١ ديسمبر ٢٠٢٤

(أ) فيما يلي حركة مخصص خسائر الائتمان المتوقعة عن الذمم التجارية المدينة والذمم التجارية المدينة لأطراف ذات علاقة:

الشركة الأم		المجموعة		
٣١ ديسمبر ٢٠٢٣	٣١ ديسمبر ٢٠٢٤	٣١ ديسمبر ٢٠٢٣	٣١ ديسمبر ٢٠٢٤	
٢٤٩,٤٦١	١١٨,٥٨٦	٢٦٦,٩٨٠	٢٠٢,٤٨٦	رصيد افتتاحي
(١٣٠,٨٧٥)	-	(٨,٤٠٠)	(١,٧٧٠)	استرداد للسنة
-	-	(٥٦,٠٩٤)	-	مشطوب خلال السنة
١١٨,٥٨٦	١١٨,٥٨٦	٢٠٢,٤٨٦	٢٠٠,٧١٦	رصيد ختامي

(ب) كما في ٣١ ديسمبر ٢٠٢٤، فإن الذمم التجارية المدينة بقيمة ٨٢,١٣٠ ريال عماني (٢٠٢٣: ٨٣,٩٠٠ ريال عماني) تم تقييمها على أنها منخفضة القيمة. وبالتالي، تم تكوين مخصص مقابلها بالكامل.

(ج) إن القيمة العادلة للذمم التجارية المدينة والأرصدة المدينة الأخرى تقارب قيمتها الدفترية. إن الحد الأقصى لمستوى التعرض لمخاطر الائتمان في تاريخ الإقرار هو القيمة الدفترية لكل فئة من فئات الذمم المدينة المذكورة أعلاه.

### ٩- المخزون

الشركة الأم		المجموعة		
٣١ ديسمبر ٢٠٢٣	٣١ ديسمبر ٢٠٢٤	٣١ ديسمبر ٢٠٢٣	٣١ ديسمبر ٢٠٢٤	
-	-	٤٤٦,٤٠٩	٢٩٢,٥٨٢	مخزون وقطع غيار
-	-	٤٤٦,٤٠٩	٢٩٢,٥٨٢	

### ١٠- استثمارات بالقيمة العادلة من خلال الربح أو الخسارة

(أ) فيما يلي حركة الاستثمارات بالقيمة العادلة من خلال الربح أو الخسارة خلال السنة:

الشركة الأم		المجموعة		
٣١ ديسمبر ٢٠٢٣	٣١ ديسمبر ٢٠٢٤	٣١ ديسمبر ٢٠٢٣	٣١ ديسمبر ٢٠٢٤	
١٠,٨٨٣,١٧٦	١٠,٣٧٥,٩٦٧	١٤,٦٤١,٥٤٨	١٤,٧٣١,٥١١	رصيد افتتاحي
١,٠٨٩,٥٤٦	-	٣,٣٨٣,٢٦٣	٩٨٣,٣٦٠	مشتريات خلال السنة
(١,٢٩٦,٥٤٦)	(٣٩٥,٢٠٠)	(٣,٢٩٩,٤٧٥)	(٢,١٠٧,٨٢٨)	مبيعات خلال السنة
٢٩٣,٥١٤	١٢٤,٣٢٣	٤٧٧,٨٦٧	٢٦٢,٦٧٠	أرباح القيمة العادلة المحققة من بيع استثمارات
(٥٩٣,٥٠٤)	(٩٢,١٤٦)	(٥٤١,٦٩٢)	(١٧,٣٦٧)	خسائر القيمة العادلة غير المحققة للسنة
١٠,٣٧٥,٩٦٧	١٠,٠١٢,٩٤٤	١٤,٧٣١,٥١١	١٣,٨٥٢,٣٤٦	رصيد ختامي

## إيضاحات حول القوائم المالية المجمعة وللشركة الأم

للسنة المنتهية في ٣١ ديسمبر ٢٠٢٤

(ب) فيما يلي الأصول المالية بالقيمة العادلة من خلال الربح أو الخسارة المقومة بالعملات التالية:

الشركة الأم		المجموعة		
٣١ ديسمبر ٢٠٢٣	٣١ ديسمبر ٢٠٢٤	٣١ ديسمبر ٢٠٢٣	٣١ ديسمبر ٢٠٢٤	
٩,٣٨٣,٦٧٣	٨,٩٤١,٧٥٩	١٠,٥٠٥,٥١٥	١٠,٠١١,٣٣٢	ريال عُماني
٩٩٢,٢٩٤	١,٠٧١,١٨٥	١,٧٧٤,٢٤٧	١,٧٩٤,٣٢٩	درهم إماراتي
-	-	١,١٢٥,٦٢٩	٦٤٢,٦٠٧	ريال سعودي
-	-	٢٨٨,٤٧٥	٢٩٥,٨٣٢	ريال قطري
-	-	٧٦,٩٢٥	١	دينار كويتي
-	-	٩٦٠,٧٢٠	١,١٠٨,٢٤٥	عملات أخرى
١٠,٣٧٥,٩٦٧	١٠,٠١٢,٩٤٤	١٤,٧٣١,٥١١	١٣,٨٥٢,٣٤٦	

(ج) يتضمن لإيضاح ١١ إفصاحاً عن التحليل التفصيلي حسب القطاع للأصول المالية بالقيمة العادلة من خلال الربح أو الخسارة.

(د) الأصول المالية بالقيمة العادلة من خلال الربح أو الخسارة بقيمة ٤,٢٢٨,٦٥٤ ريال عماني (٢٠٢٣): ٥,٤٨٨,٣٤٩ ريال عماني) هي مرهونة من قبل الشركة الأم لدى بنوك تجارية كضمان مقابل تسهيلات الائتمان المقدمة (الإيضاحان ٢١ و٢٢).

### ١١ - تحليل الاستثمارات

توضح الجداول التالية استثمارات المجموعة والشركة الأم في أسهم حقوق الملكية التي تشمل الأصول المالية بالقيمة العادلة من خلال الربح أو الخسارة.

(أ) فيما يلي تفاصيل ملكية المجموعة والشركة الأم بنسبة ١٠٪ أو أكثر من القيمة السوقية لاستثمارتهما:

% من محفظة الاستثمارات				المجموعة - استثمارات محلية مُدرجة
عدد الاستثمارات	الأوراق المالية	القيمة الدفترية والقيمة العادلة	التكلفة الأصلية	
١٦	١٩,١٧٧,٣٧٠	٤,٨٣٢,٦٩٧	٢,٨١٢,٣٢٣	٣١ ديسمبر ٢٠٢٤ بنك مسقط ش.م.ع.
١٦	١٩,١٧٧,٣٧٠	٥,٠٦٢,٨٢٦	٢,٨١٢,٣٢٣	٣١ ديسمبر ٢٠٢٣ بنك مسقط ش.م.ع.
١٦	١٩,١٧٧,٣٧٠	٤,٨٣٢,٦٩٧	٢,٨١٢,٣٢٣	الشركة الأم - استثمارات محلية مُدرجة ٣١ ديسمبر ٢٠٢٤ بنك مسقط ش.م.ع.
١٦	١٩,١٧٧,٣٧٠	٥,٠٦٢,٨٢٦	٢,٨١٢,٣٢٣	٣١ ديسمبر ٢٠٢٣ بنك مسقط ش.م.ع.



للسنة المنتهية في ٣١ ديسمبر ٢٠٢٤

المجموعة - استثمارات محلية مدرجة	% من محفظة الاستثمار	عدد الأوراق المالية	القيمة الدفترية والقيمة العادلة	التكلفة الأصلية
٣١ ديسمبر ٢٠٢٤				
شركة صناعة قرطاسية الكمبيوتر ش.م.ع.	١٤	١,٤٤٣,٧١٠	٣٧٥,٣٦٥	٤٦٨,٥٠٤
الشركة الوطنية لمنتجات الألمنيوم ش.م.ع.	١٣	١,١٣٩,٣٦٤	٤٥,٥٧٥	٤٥٥,٧٤٦
		٢,٥٨٣,٠٧٤	٤٢٠,٩٤٠	٩٢٤,٢٥٠
٣١ ديسمبر ٢٠٢٣				
شركة صناعة قرطاسية الكمبيوتر ش.م.ع.	١٤	١,٤٤٣,٧١٠	٣٧٥,٣٦٥	٤٦٨,٥٠٤
الشركة الوطنية لمنتجات الألمنيوم ش.م.ع.	١٣	٤,٤٦٢,٥٠٠	٣٤٨,٠٧٥	٨٥٢,٧٩٢
		٥,٩٠٦,٢١٠	٧٢٣,٤٤٠	١,٣٢١,٢٩٦

٢٠٢٣		٢٠٢٤		المجموعة
التكلفة الأصلية	القيمة العادلة	التكلفة الأصلية	القيمة العادلة	
٣,٢١٨,٨١٨	٦,١٣٤,٩٩٥	٣,٠٧٧,٣٥٢	٥,٨٦١,٦٧٠	الاستثمارات المحلية المُدرجة:
١,٠٨١,٦٣٠	٦٨٤,٨٤٢	٨٣١,١١٠	٤٢٠,٩٣٩	قطاع البنوك والاستثمار
٨٥٩,٢٣٠	٧٨٤,٣٦٩	٧٨٨,٠٢٥	٧٩١,٣٤٣	قطاع التصنيع
٥,١٥٩,٦٧٨	٧,٦٠٤,٢٠٦	٤,٦٩٦,٤٨٧	٧,٠٧٣,٩٥٢	الخدمات والقطاعات الأخرى
				المجموعة
				الاستثمارات الخارجية المُدرجة:
١,٤٨٨,٤٨٦	١,٦١٦,٥٩٢	٨٨٤,٥٢٢	٩٤٠,٢٤٩	قطاع البنوك والاستثمار
١,٢٣٤,٩٣٩	١,٥٤٧,٩١٧	١,١٠٦,٥٧٨	١,٧٣٦,١٠٥	قطاع التصنيع
٩٩٣,٠٨٠	٩٥٤,١٧٠	١,٢٢٩,٤٥٨	١,٠٧٩,٥٩٢	الخدمات والقطاعات الأخرى
٣,٧١٦,٥٠٥	٤,١١٨,٦٧٩	٣,٢٢٠,٥٥٨	٣,٧٥٥,٩٤٦	الاستثمارات المحلية المُدرجة:
٥٥٣,٤٥٩	٦١١,٦٠١	٥٥٣,٤٥٩	٦٤١,٣٥١	قطاع البنوك والاستثمار
٢,٣٢٠,٨٧٩	٢,٢٨٩,٧٠٨	٢,٣٣٥,٢٨٨	٢,٢٩١,١٥٥	قطاع التصنيع
-	-	٥,١٧٤	٤,٨٧٤	قطاعات أخرى
٢,٨٧٤,٣٣٨	٢,٩٠١,٣٠٩	٢,٨٩٣,٩٢١	٢,٩٣٧,٣٨٠	الاستثمارات الخارجية المُدرجة:
٢٦٦,٩٨٥	١٠٧,٣١٧	٢٦٦,٩٨٥	٨٥,٠٦٨	قطاع البنوك والاستثمار
٢٦٦,٩٨٥	١٠٧,٣١٧	٢٦٦,٩٨٥	٨٥,٠٦٨	
١٢,٠١٧,٥٠٦	١٤,٧٣١,٥١١	١١,٠٧٧,٩٥١	١٣,٨٥٢,٣٤٦	إجمالي الاستثمارات

## إيضاحات حول القوائم المالية المجمعة وللشركة الأم

للسنة المنتهية في ٣١ ديسمبر ٢٠٢٤

### الشركة الأم

٢٠٢٣		٢٠٢٤	
التكلفة الأصلية	القيمة العادلة	التكلفة الأصلية	القيمة العادلة
٢,٨٤٣,٢٧٣	٥,٧٥٨,٦٢٤	٢,٨٦٨,٧٢٢	٥,٦٤٨,٥٠٢
٩٢٠,٦٥٦	٥٢٤,٤٩٦	٨٣١,١١٠	٤٢٠,٩٣٩
٨٥٣,٧١٥	٧٧٨,٨٨٣	٥١٧,٣٦٧	٥٥٠,٦٤٨
٤,٦١٧,٦٤٤	٧,٠٦٢,٠٠٣	٤,٢١٧,١٩٩	٦,٦٢٠,٠٨٩
٥١٤,٨٦٢	٨٨٤,٩٧٧	٥١٤,٨٦٢	٩٨٦,١١٧
٥١٤,٨٦٢	٨٨٤,٩٧٧	٥١٤,٨٦٢	٩٨٦,١١٧
٢٥٠,٠٠٠	٣٠٨,١٤٢	٢٥٠,٠٠٠	٣٠٨,١٤٢
٢,٠٦٤,٢٨٢	٢,٠١٣,٥٢٨	٢,٠٦٤,٢٨٢	٢,٠١٣,٥٢٨
٢,٣١٤,٢٨٢	٢,٣٢١,٦٧٠	٢,٣١٤,٢٨٢	٢,٣٢١,٦٧٠
٢٦٦,٩٨٥	١٠٧,٣١٧	٢٦٦,٩٨٥	٨٥,٠٦٨
٢٦٦,٩٨٥	١٠٧,٣١٧	٢٦٦,٩٨٥	٨٥,٠٦٨
٧,٧١٣,٧٧٣	١٠,٣٧٥,٩٦٧	٧,٣١٣,٣٢٨	١٠,٠١٢,٩٤٤

### الاستثمارات المحلية المدرجة:

قطاع البنوك والاستثمار

قطاع التصنيع

الخدمات والقطاعات الأخرى

### الاستثمارات الأجنبية المدرجة:

الخدمات والقطاعات الأخرى

### الاستثمارات المحلية غير المدرجة:

قطاع البنوك والاستثمار

الخدمات والقطاعات الأخرى

### الاستثمارات الأجنبية غير المدرجة:

قطاع البنوك والاستثمار

### إجمالي الاستثمارات

١٢- استثمارات في شركات زميلة

الشركة الأم		المجموعة	
٣١ ديسمبر ٢٠٢٣	٣١ ديسمبر ٢٠٢٤	٣١ ديسمبر ٢٠٢٣	٣١ ديسمبر ٢٠٢٤
١٤,٢٣١,٦٣٠	١٤,٦١١,٣٧٢	١٥,٧٩٨,٧٧١	١٦,٤٤٤,٥٤٤
٦٨٢,٣١٥	١,١٥٩,٣٤٢	٩٤٨,٣٤٦	١,٢٦١,٩٢٥
(٣٠٢,٥٧٣)	(٥٢٩,٥٠٢)	(٣٠٢,٥٧٣)	(٦٥٦,٨٥٥)
١٤,٦١١,٣٧٢	١٥,٢٤١,٢١٢	١٦,٤٤٤,٥٤٤	١٧,٠٤٩,٦١٤

رصيد افتتاحي

حصة أرباح السنة

توزيعات أرباح مُستلمة

رصيد ختامي

إيضاحات حول القوائم المالية المجمعة وللشركة الأم  
للسنة المنتهية في ٣١ ديسمبر ٢٠٢٤

الإجمالي		الشركة العمانية للألياف البصرية ش.م.ع.م		شركة عُمان للفنادق والسياحة ش.م.ع.م	
٢٠٢٣	٢٠٢٤	٢٠٢٣	٢٠٢٤	٢٠٢٣	٢٠٢٤
٣,٩١٣,٨١١	٥,٤٦٥,١٠٢	٣,٨٤٨,٤١٢	٥,٤٤٧,٣٠٧	٦٥,٣٩٩	١٧,٧٩٥
٢٠,١٨٣,٥٣٩	٢٠,٥٥٧,٣٨٢	-	-	٢٠,١٨٣,٥٣٩	٢٠,٥٥٧,٣٨٢
٤٣,٠٠٣,٨٠٠	٤٤,٣١٨,٦٥٣	٢٣,٨٠٨,٩٤٢	٢٣,٠١٧,٣٤٦	١٩,١٩٤,٨٥٨	٢١,٣٠١,٣٠٧
٦٧,١٠١,١٥٠	٧٠,٣٤١,١٣٧	٢٧,٦٥٧,٣٥٤	٢٨,٤٦٤,٦٥٣	٣٩,٤٤٣,٧٩٦	٤١,٨٧٦,٤٨٤
(٢١,٠٠٩,٥٦٠)	(٢٠,٠٨٩,٤٥٧)	(٨,٩٥٤,١٢٠)	(٧,٢١٨,١٢١)	(١٢,٠٥٥,٤٤٠)	(١٢,٨٧١,٣٣٦)
٤٦,٠٩١,٥٩٠	٥٠,٢٥١,٦٨٠	١٨,٧٠٣,٢٣٤	٢١,٢٤٦,٥٣٢	٢٧,٣٨٨,٣٥٦	٢٩,٠٠٥,١٤٨
٢٣,١٨١,٧٨٤	٢٦,٦٠٧,٨٩٠	٢٠,٨٧٣,٥٨٧	٢٤,٧٣٧,٨٥٣	٢,٣٠٨,١٩٧	١,٨٨٠,٠٣٧
٩٧٤,٥١٠	١,٢٤٨,٥٥٤	١٥٦,٠٢٩	٣٠١,٨٢٦	٨١٨,٤٨١	٩٤٦,٧٢٨
(٢٠,٨٤٢,٣٧٥)	(٢١,٥٥٧,٨٠٠)	(١٨,٠١٧,٦٩٥)	(١٩,٠٦٥,٠٢٨)	٢,٨٣٤,٥٨٠	(٢,٤٩٢,٧٧٢)
٣,٣١٤,٠١٩	٦,٢٩٨,٦٤٤	٣,٠١١,٩٢١	٥,٩٦٤,٦٥١	٣٠٢,٠٩٨	٣٣٣,٩٩٣
(١١٧,٨٠٩)	(٩٢٥,٦٦٣)	٧١,٤٥٦	(٨٩٦,٠٦٢)	(١٨٩,٢٦٥)	(٢٩,٦٠١)
٣,١٩٦,٢١٠	٥,٣٧٢,٩٨١	٣,٠٨٣,٣٧٧	٥,٠٦٨,٥٨٩	١١٢,٨٣٣	٣٠٤,٣٩٢

الأصول

نقد وأرصدة بنكية

استثمارات

أصول أخرى

إجمالي الأصول

إجمالي الالتزامات

صافي الأصول

صافي الإيرادات

استثمار ودخل آخر

مصروفات

أرباح قبل الضريبة

ضريبة الدخل

صافي أرباح السنة بعد الضريبة

## إيضاحات حول القوائم المالية المجمعة وللشركة الأم للسنة المنتهية في ٣١ ديسمبر ٢٠٢٤

الإجمالي		الشركة العمانية للألياف البصرية ش.م.ع.م		شركة عُمان للفنادق والسياحة ش.م.ع.م	
٢٠٢٣	٢٠٢٤	٢٠٢٣	٢٠٢٤	٢٠٢٣	٢٠٢٤
٣٨,٩٦٩,١١٤	٤٠,٧٢٢,٣٠٠	١٧,٠٦٢,٨٨١	١٨,٧٠٣,٢٣٤	٢١,٩٠٦,٣٣٣	٢٢,٠١٩,٠٦٦
٣,١٩٦,٢١٠	٥,٣٧٢,٩٨١	٣,٠٨٣,٣٧٧	٥,٠٦٨,٥٨٩	١١٢,٨٣٣	٣٠٤,٣٩٢
(١,٤٤٣,٠٢٤)	(٢,٥٢٥,٢٩١)	(١,٤٤٣,٠٢٤)	(٢,٥٢٥,٢٩١)	-	-
٤٠,٧٧٢,٣٠٠	٤٣,٥٦٩,٩٩٠	١٨,٠٧٠,٢٣٤	٢١,٢٤٦,٥٣٢	٢٢,٠١٩,٠٦٦	٢٢,٣٢٣,٤٥٨
-	-	٢٠,٩٧٪	٢٠,٩٧٪	٣١,٧٢٪	٣١,٧٢٪
١٠,٩٠٦,٧٦٤	١١,٥٣٦,٦٠٤	٣,٩٢١,٦٨٦	٤,٤٥٤,٩٦٤	٦,٩٨٥,٠٧٨	٧,٠٨١,٦٤٠
٣,٧٠٤,٦٠٨	٣,٧٠٤,٦٠٨	٩٩١,٣٨١	٩٩١,٣٨١	٢,٧١٣,٢٢٧	٢,٧١٣,٢٢٧
١٤,٦١١,٣٧٢	١٥,٢٤١,٢١٢	٤,٩١٣,٠٦٧	٥,٤٤٦,٣٤٥	٩,٦٩٨,٣٠٥	٩,٧٩٤,٨٦٧
٨,٠٧٠,٩٤٠	٨,٠٧٠,٩٤٠	٢,٧٤٢,٥٧٣	٢,٧٤٢,٥٧٣	٥,٣٢٨,٣٦٧	٥,٣٢٨,٣٦٧
٣٠٢,٦٠٢	٥٢٩,٥٠٢	٣٠٢,٦٠٢	٥٢٩,٥٠٢	-	-
٦٨٢,٣٧٥	١,١٥٩,٣٤٢	٦٤٦,٥٨٤	١,٠٦٢,٧٨٠	٣٥,٧٩١	٩٦,٥٦٢

\* صافي الأصول الافتتاحية لشركة عُمان للفنادق والسياحة ش.م.ع.م لا تشمل مبلغاً قدره ٩٤٨,٣٢١ ريال عماني مُتعلق بإعادة تقييم الأصول المدرجة في سجلاتها المحاسبية والتي يتم إعادة تقييمها الآن بقيمة ٣٤٨,٦٣٤,٦ ريال عماني (إيضاح ٣٠).

نسبة ملكية الأسهم - %

ريال عماني

الشهرة

القيمة الدفترية

تكلفة الاستثمارات

توزيعات أرباح مُستلمة

حصة في نتائج الأعمال

\* صافي الأصول الافتتاحية لشركة عُمان للفنادق والسياحة ش.م.ع.م لا تشمل مبلغاً قدره ٩٤٨,٣٢١ ريال عماني مُتعلق بإعادة تقييمها الآن بقيمة ٣٤٨,٦٣٤,٦ ريال عماني (إيضاح ٣٠).

## إيضاحات حول القوائم المالية المجمعة وللشركة الأم

للسنة المنتهية في ٣١ ديسمبر ٢٠٢٤

### ١٣ - الاستثمارات في الشركات التابعة

نسبة الملكية	التكلفة
٨١٪	١,٦١٦,٧٤٧
٥١٪	٥,٠٨٣,٥٩١
	<u>٦,٧٠٠,٣٣٨</u>

اسم الشركات التابعة

الشركة العمانية الأوروبية للصناعات الغذائية ش.م.ع.  
شركة المركز المالية ش.م.ع. (فينكوب)

٣١ ديسمبر ٢٠٢٤	شركة	شركة
المجموع	المركز المالية	العمانية
	ش.م.ع. (فينكوب)	الأوروبية للصناعات الغذائية ش.م.ع.
٦,٧٠٠,٣٣٨	٥,٠٨٣,٥٩١	١,٦١٦,٧٤٧
(٣,٠٠٠,٣٥١)	(١,٣٨٣,٦٠٤)	(١,٦١٦,٧٤٧)
<u>٣,٦٩٩,٩٨٧</u>	<u>٣,٦٩٩,٩٨٧</u>	<u>-</u>
٣,٨٥٢,٢٣٢	٣,٨٥٢,٢٣٢	-
(٢٢١,٨٦٩)	(٢٢١,٨٦٩)	-
<u>٣,٦٣٠,٣٦٣</u>	<u>٣,٦٣٠,٣٦٣</u>	<u>-</u>

التكلفة

مخصص انخفاض القيمة (أ)  
التكلفة المعدلة

القيمة الدفترية الافتتاحية  
حصة من النتائج  
القيمة الدفترية الختامية

٣١ ديسمبر ٢٠٢٣

المجموع	شركة	شركة
	المركز المالية	العمانية
	ش.م.ع. (فينكوب)	الأوروبية للصناعات الغذائية ش.م.ع.

٦,٧٠٠,٣٣٨	٥,٠٨٣,٥٩١	١,٦١٦,٧٤٧
(٣,٠٠٠,٣٥١)	(١,٣٨٣,٦٠٤)	(١,٦١٦,٧٤٧)
<u>٣,٦٩٩,٩٨٧</u>	<u>٣,٦٩٩,٩٨٧</u>	<u>-</u>

التكلفة

مخصص انخفاض القيمة (أ)  
التكلفة المعدلة

٣,٥٩٦,٠٢٥	٣,٥٩٦,٠٢٥	-
٢٥٦,١٩٦	٢٥٦,١٩٧	-
<u>٣,٨٥٢,٢٣١</u>	<u>٣,٨٥٢,٢٣٢</u>	<u>-</u>

القيمة الدفترية الافتتاحية  
حصة من النتائج  
القيمة الدفترية الختامية

(أ) التكلفة الأصلية للاستثمار في شركة المركز المالي ش.م.ع. (فينكوب) بقيمة ٥,٠٨٣,٥٩١ ريال عماني التي تشمل الشهرة البالغة ١,٣٨٣,٦٠٤ ريال عماني قد انخفضت قيمتها بالكامل وتم الإقرار بها في قائمة الربح أو الخسارة في السنوات السابقة.

التكلفة الأصلية للاستثمار في الشركة العمانية الأوروبية للصناعات الغذائية ش.م.ع. بقيمة ١,٦١٦,٧٤٧ ريال عماني قد انخفضت قيمتها بالكامل وتم الإقرار بها في قائمة الربح أو الخسارة في السنوات السابقة.

(ب) قامت الشركة الأم برهن جزء من استثماراتها في شركات تابعة لدى بنوك تجارية مقابل التسهيلات الائتمانية المتحصلة عليها (إيضاح ٢١ وإيضاح ٢٢).

إيضاحات حول القوائم المالية المجمعة وللشركة الأم  
للسنة المنتهية في ٣١ ديسمبر ٢٠٢٤

المجموع	الشركة المركز المالي ش.م.ع.ع				الشركة العمالية الأوروبية للمصناعات الغذائية ش.م.ع.ع	
	٢٠٢٤	٢٠٢٣	٢٠٢٤	٢٠٢٣	٢٠٢٤	٢٠٢٣
٢٠٢٣	٢٠٢٤	٢٠٢٣	٢٠٢٤	٢٠٢٣	٢٠٢٤	٢٠٢٣
١,١٥٢,٦٢٦	١,٧٤٣,٢٤٠	١,٠٦٣,٥١٣	١,٦٢٨,٩٩٦	٨٩,١١٣	١١٤,٢٤٤	١١٤,٢٤٤
٤,٣٥٥,٥٤٤	٣,٨٣٩,٤٠٢	٤,٣٥٥,٥٤٤	٣,٨٣٩,٤٠٢	-	-	-
١,٢٢٣,١٤٣	١,٢٦٢,٩٨٦	٧٤٤,٣١١	٩٠٢,٠٥١	٤٧٨,٨٣٢	٣٦٠,٦٣٥	٣٦٠,٦٣٥
١,٨٣٣,١٧٢	١,٨٠٨,٤٠٣	١,٨٣٣,١٧٢	١,٨٠٨,٤٠٣	-	-	-
٢٧٠,٠٠٠	٢٧٠,٠٠٠	٢٧٠,٠٠٠	٢٧٠,٠٠٠	-	-	-
٢,٥٥٦,١٢٣	٢,١٨٣,٤١٥	٦٥,٣٧٠	٤٩,٨٥٥	٢,٤٩٠,٧٦٣	٢,١٣٣,٥٦٠	٢,١٣٣,٥٦٠
١١,٣٩٠,٦١٨	١١,١٠٧,٤٤٦	٨,٣٣١,٩١٠	٨,٤٩٨,٧٠٧	٢,٠٥٨,٧٠٨	٢,٦٠٨,٧٣٩	٢,٦٠٨,٧٣٩

ملخص قائمة المركز المالي

الأصول

نقد وأرصدة بنكية

استثمارات

المستحقات التجارية وأخرى

الاستثمار في الشركات الزميلة

عقارات استثمارية

أصول أخرى

إجمالي الأصول



## إيضاحات حول القوائم المالية المجمعة وللشركة الأم للسنة المنتهية في ٣١ ديسمبر ٢٠٢٤

المجموع	الشركة المركز المالي ش.م.ع.ع		الشركة العمالية الأوروبية للمصناعات الغذائية ش.م.ع.ع	
	٢٠٢٤	٢٠٢٣	٢٠٢٣	٢٠٢٤
٢٠٢٣	٢٠٢٤	٢٠٢٣	٢٠٢٣	٢٠٢٤
(٣,٦٥٣,٠٠٠)	(٣,٦٥٣,٠٠٠)	-	(٣,٦٥٣,٠٠٠)	(٣,٦٥٣,٠٠٠)
(٤٠٠,٦١٥)	(٤٠١,٥٦٤)	-	(٤٠٠,٦١٥)	(٤٠١,٥٦٤)
(٦٨,٦٠٣)	(٦٨,٦٠٨)	-	(٦٨,٦٠٣)	(٦٨,٦٠٨)
(١٦,٩٤٤)	(١٢١,٨٣٦)	-	(١٦,٩٤٤)	(١٢١,٨٣٦)
(١,٢٤٨,٣٥١)	(١,١١٠,٤١٢)	(٨٠٧,٨٠٦)	(٤٤٠,٥٤٥)	(٣٠٢,٤٥٩)
-	(٦٠٠,٠٠٠)	-	-	-
(٥,٣٨٧,٣١٨)	(٥,٩٥٥,٤٢٠)	(٨٠٧,٨٠٦)	(٤,٥٧٩,٤١٢)	(٤,٥٤٧,٤٦٧)
٦,٠٠٣,٤٠٠	٥,١٥٢,٠٢٦	٧,٠٥٢٤,١٠٤	(١,٥٢٠,٧٠٤)	(١,٩٣٨,٧٧٨)
٣,٣٨٠,٤٩٠	٣,٠٨٨,٩١١	٣,٦٧١,٨٧٣	(٣٩١,٣٨٣)	(٣٧١,٤٨١)
٥٠٠,٣٧٦	٢٢٥,٣٩٤	٢٨٨,٣٠١	٢١١,٩٧٥	٥٦,٢٩٠
٧٥١,٠٩١	٥٥٠,١٩٥	٧١٦,٦١١	٣٤,٤٨٠	٤٧٩
(٩٣٩,٥١٥)	(١,٦١٢,٣٩٩)	(٤٨٧,٢١٨)	(٤٥٢,٢٩٧)	(٤٧٤,٧٩٣)
٣١١,٨٥٣	(٨٣٦,٨١٠)	٥١٧,٦٩٤	(٣٠٥,٨٤٢)	(٤١٨,٠٢٤)
(١٧,٢٩٦)	(١٤,٥٦٤)	(١٧,٢٩٦)	-	-
٣٩٤,٥٥٦	(٨٥١,٣٧٤)	٥٠٠,٣٩٨	(٣٠٥,٨٤٢)	(٤١٨,٠٢٤)
٣٩٤,٥٥٦	(٥٥٧,٥٩٥)	٥٠٠,٣٩٨	(٣٠٥,٨٤٢)	(٣٣٧,٩٢٦)

### بيان موجز للدخل الشامل:

- صافي الإيرادات
- الاستثمار والدخل الآخر
- المصروفات
- (الخسارة)/الربح قبل الضريبة
- ضريبة الدخل
- (الخسارة)/الربح بعد الضريبة
- (الخسارة)/الربح المنسوب إلى الشركة الأم

## إيضاحات حول القوائم المالية المجمعة وللشركة الأم

للسنة المنتهية في ٣١ ديسمبر ٢٠٢٤

### ١٤- الأصول المالية بالتكلفة المطفأة

قامت الشركة الأم بالاككتاب في أسهم المشاركة في أرباح شركة تقدم «تمويل المراجعة» في إحدى المدارس في دولة الإمارات العربية المتحدة لمدة ٦ سنوات. وفقاً للترتيب المتتالي، فإن هذا الاستثمار يحمل متوسط عائد قدره ٩٪ في السنة وهو يستحق في سبتمبر ٢٠٢٣. يتم احتساب العوائد المتأتية من هذه الاستثمارات كدخل توزيعات أرباح.

(أ) فيما يلي حركة الاستثمار في الأصول المالية بالتكلفة المطفأة خلال السنة:

الشركة الأم	
٣١ ديسمبر ٢٠٢٣	٣١ ديسمبر ٢٠٢٤
٢,٠٩٩,٢٧١	-
(٥,٣٠٠)	-
(٢,٠٩٣,٩٧١)	-
-	-

رصيد افتتاحي

إطفاء رسوم الإيداع

استرداد عند الاستحقاق

رصيد ختامي

### ١٥- أصل حق الاستخدام والتزام الإيجار

المجموعة	
٣١ ديسمبر ٢٠٢٣	٣١ ديسمبر ٢٠٢٤
٣٨٥,٥٦٥	٣٧٢,٢٧٠
(١٣,٢٩٥)	(١٣,٢٩٥)
٣٧٢,٢٧٠	٣٥٨,٩٧٥

كما في ١ يناير

مصرف الإطفاء للسنة

كما في ٣١ ديسمبر

فيما يلي القيمة الدفترية لأصل حق الاستخدام الذي تم الإقرار به وحركته خلال السنة:

يتم عرض التزام الإيجار في قائمة المركز المالي المجمعة للمجموعة على النحو التالي:

المجموعة	
٣١ ديسمبر ٢٠٢٣	٣١ ديسمبر ٢٠٢٤
١٧,٦٢١	٢٠,٦٢٤
٣٨٢,٩٩٤	٣٨٠,٩٤٠
٤٠٠,٦١٥	٤٠١,٥٦٤

جزء متداول

جزء غير متداول

إن الشركة العمانية الأوروبية للصناعات الغذائية ش.م.ع.، وهي شركة تابعة، لديها التزام إيجار بشأن الأرض التي تم الحصول عليها من المؤسسة العامة للمناطق الصناعية - مدائن، بصحار. وباستثناء الإيجارات قصيرة الأجل وإيجارات الأصول المعنية منخفضة القيمة، فإن كل إيجار وارد في قائمة المركز المالي المجمعة يظهر كأصل حق الاستخدام والتزام الإيجار المقابل.

ينص كل إيجار بشكل عام على أنه ما لم يكن لدى الشركة التابعة أي حق تعاقد في تأجير الأصل من الباطن إلى طرف آخر، فإنه يجوز فقط للشركة التابعة استخدام أصل حق الاستخدام. علماً بأن الإيجارات تكون إما غير قابلة للإلغاء أو لا يمكن إلغاؤها إلا من خلال دفع رسوم إنهاء كبيرة. حيث تتضمن بعض الإيجارات خيار شراء الأصل المعني المؤجر مباشرة في نهاية الإيجار أو تمديد الإيجار لفترة إضافية. ولا يجوز للشركة التابعة بيع أو رهن الأصول المعنية المستأجرة كضمان.

## إيضاحات حول القوائم المالية المجمعة وللشركة الأم

للسنة المنتهية في ٣١ ديسمبر ٢٠٢٤

عدد أصول حق الاستخدام	نطاق المدة المتبقية	عدد عقود الإيجار مع خيار التمديد	عدد عقود الإيجار مع خيار الشراء	عدد عقود الإيجار مع خيار الإنهاء
١	٢٨	١	-	-
أصل حق الاستخدام الأرض				

خلال سنة واحدة	٢-١ سنوات	٣-٢ سنوات	٥-٣ سنوات	بعده سنوات	المجموع
٢٠,٦٢٤	٢٠,٦٢٤	٢٣,٧١٨	٤٧,٤٣٦	٧٢٨,٤١٣	٨٤٠,٨١٥
(٣,٩٠٣)	(٤,٧٥٧)	(٦,٤٠٤)	(١٥,٤١٧)	(٤٠٨,٧٧٠)	(٤٣٩,٢٥١)
١٦,٧٢١	١٥,٨٦٧	١٧,٣١٤	٣٢,٠١٩	٣١٩,٦٤٣	٤٠١,٥٦٤
مدفوعات الإيجار					
مصروفات التمويل					
صافي القيمة الحالية					

### ١٦- العقارات الاستثمارية

المجموعة	الشركة الأم	٣١ ديسمبر ٢٠٢٣	٣١ ديسمبر ٢٠٢٤	٣١ ديسمبر ٢٠٢٣	٣١ ديسمبر ٢٠٢٤
رصيد افتتاحي		٢,٨٢٦,٤٥٠	٢,٥٥٦,٤٥٠	٢,٦٨٠,٦٥٠	٢,٦٨٠,٦٥٠
يُطرح: استهلاك للسنة		(١٢٤,٢٠٠)	(١٢٤,٢٠٠)	(١٢٤,٢٠٠)	(١٢٤,٢٠٠)
رصيد ختامي		٢,٧٠٢,٢٥٠	٢,٤٣٢,٢٥٠	٢,٥٥٦,٤٥٠	٢,٤٣٢,٢٥٠

العقارات الاستثمارية المتعلقة بالشركة الأم يتم إدراجها بالتكلفة بقيمة ٣,١٠٥,٠٠٠ ناقصاً الاستهلاك المتراكم. كما في ٣١ ديسمبر ٢٠٢٤، ترى الإدارة أنّ القيمة السوقية للعقارات الاستثمارية تُقارب قيمتها الدفترية.

### ١٧- الضريبة المؤجلة

يتم احتساب الضريبة المؤجلة على جميع الفروق المؤقتة الجوهرية بموجب طريقة الالتزام باستخدام معدل ضريبة أساسي قدره ١٥٪ (٢٠٢٣: ١٥٪). تتعلق الضريبة المؤجلة بشركة المركز المالي ش.م.ع. - فينكوب، وهي شركة تابعة أقرت بأصل ضريبي مؤجل بقيمة ٤٦,٧٧٢ ريال عماني (٢٠٢٣: ٦١,٠٧١ ريال عماني) كما في ٣١ ديسمبر ٢٠٢٤، ويتم احتساب الأصل الضريبي المؤجل على جميع الفروق المؤقتة الجوهرية بموجب طريقة الالتزام باستخدام الضريبة الأساسية بمعدل ضريبة قدره ١٥٪. ونتيجة لذلك، تمّ الإقرار بمبلغ ١٤,٥٦٤ ريال عماني (٢٠٢٣: ١٧,٢٩٥ ريال عماني) في قائمة الربح أو الخسارة والدخل الشامل الآخر المجمعة. إنّ الأصل الضريبي المؤجل الذي تمّ الإقرار به في قائمة المركز المالي المجمعة للمجموعة يتعلق بما يلي:

٣١ ديسمبر ٢٠٢٤	٢٠٢٤	يناير ٢٠٢٤	رسوم ضريبة	٣١ ديسمبر ٢٠٢٤
١١,٦٩٤	(٢٦٥)	١١,٤٢٩		
(٢١,٤١٢)	(١٢,٧٢٦)	(٣٤,١٣٨)		
٧٠,٧٨٩	(١,٥٧٣)	٦٩,٢١٦		
٦١,٠٧١	(١٤,٥٦٤)	٤٦,٥٠٧		
الأصل الضريبي المؤجل				
الأثر الضريبي للمخصصات				
الأثر الضريبي للاستثمارات والبنود الأخرى				
الأثر الضريبي للخسائر				

## إيضاحات حول القوائم المالية المجمعة وللشركة الأم

للسنة المنتهية في ٣١ ديسمبر ٢٠٢٤

٣١ ديسمبر ٢٠٢٣	رسوم ضريبة	١ يناير ٢٠٢٣	للسنة
-	-	-	-
١١,٦٩٤	(٩,٦٧٥)	٢١,٣٦٩	
(٢١,٤١٢)	٩٠,٣٤٨	(١١١,٧٦٠)	
٧٠,٧٨٩	(٩٧,٩٦٨)	١٦٨,٧٥٧	
٦١,٠٧١	(١٧,٢٩٥)	٧٨,٣٦٦	

٣١ ديسمبر ٢٠٢٣

الأصل الضريبي المؤجل

الأثر الضريبي للاستهلاك الضريبي المُعجل

الأثر الضريبي للمخصصات

الأثر الضريبي للتغيير في القيمة العادلة للاستثمار والبنود

الأخرى

الأثر الضريبي للخسائر

### ١٨- رأس المال

يبلغ رأس المال المُصرَّح به للشركة الأم ٢٠,٠٠٠,٠٠٠ ريال عماني، ويتكون من ٢٠٠,٠٠٠,٠٠٠ سهم عادي بقيمة ٠/١٠٠ ريال عماني للسهم الواحد (٣١ ديسمبر ٢٠٢٣: ٢٠,٠٠٠,٠٠٠ ريال عماني، ويتكون من ٢٠٠,٠٠٠,٠٠٠ سهم بقيمة ٠/١٠٠ ريال عماني للسهم الواحد). ويتكون رأس المال المُصدر والمدفوع بالكامل من ١٢١,١٨٧,٥٠٠ (٣١ ديسمبر ٢٠٢٣: ١٢١,١٨٧,٥٠٠ سهم عادي بقيمة ٠/١٠٠ ريال عماني للسهم الواحد (٣١ ديسمبر ٢٠٢٣: ٠/١٠٠ ريال عماني للسهم الواحد)).

فيما يلي مساهمي الشركة الأم الذين يمتلكون نسبة ١٠٪ أو أكثر من أسهم الشركة سواء كانت هذه الأسهم بأسمائهم أو من خلال حسابات إسمية وعدد الأسهم التي يمتلكونها:

٣١ ديسمبر ٢٠٢٣	نسبة الملكية	٣١ ديسمبر ٢٠٢٤	نسبة الملكية	عدد الأسهم
-	-	٣٠,٤٥٦,٥٦٢	٢٤,٩٩٪	العميد (متقاعد) مسعود بن حميد الحارثي
٣٦,٥٦٢,٥٠٠	٣٠,٠٠٪	-	-	شركة أبو ظبي للاستثمارات، دولة الإمارات العربية المتحدة
٢٥,٧٩١,٨٣٣	٢١,١٦٪	٢٦,٥٢٣,٠٣٨	٢١,٧٦٪	مجموعة الخنجي للاستثمارات ش.م.م والمجموعة، سلطنة عُمان

### ١٩- الاحتياطي القانوني

وفقاً لقانون الشركات التجارية ولائحته التنفيذية المعمول بها في سلطنة عُمان، يجب القيام بتحويلات سنوية بواقع ١٠٪ من صافي أرباح السنة بعد الضريبة لهذا الاحتياطي حتى يصبح الرصيد المُتراكم له مساوياً لثلث قيمة رأس مال الشركة الأم المُصدر والمدفوع بالكامل. علماً بأن هذا الاحتياطي غير قابل للتوزيع.

### ٢٠- احتياطي إعادة التقييم

وفقاً لسياسة المجموعة، تم إدراج بنود ممتلكات وآلات ومعدات المجموعة والشركة الأم بالتكلفة ناقصاً الاستهلاك المتراكم وأي انخفاض في القيمة في هذه القوائم المالية المُجمعة والمنفصلة. في حالة قيام الشركات الزميلة أو التابعة للمجموعة بإدراج أي بنود من الممتلكات والآلات والمعدات بمبلغ إعادة التقييم في قوائمها المالية المنفصلة، فإن حصة المجموعة من فائض أو خسارة إعادة التقييم لا يتم احتسابها في هذه القوائم المالية المُجمعة والمنفصلة.

فيما يلي حصة المجموعة من فائض أو خسارة إعادة تقييم ممتلكات وآلات ومعدات شركاتها التابعة أو الزميلة بطريقة حقوق الملكية في المحاسبة، والتي لم يتم احتسابها في هذه القوائم المالية المُجمعة والمنفصلة وفقاً لسياسة المجموعة:

٣١ ديسمبر ٢٠٢٣	٣١ ديسمبر ٢٠٢٤	شركات زميلة
١,٦٨٨,٢٧٤	٢,١٠٤,٦٠٥	

## إيضاحات حول القوائم المالية المجمعة وللشركة الأم

للسنة المنتهية في ٣١ ديسمبر ٢٠٢٤

### ٢١- السحب على المكشوف

الشركة الأم		المجموعة	
٣١ ديسمبر ٢٠٢٣	٣١ ديسمبر ٢٠٢٤	٣١ ديسمبر ٢٠٢٣	٣١ ديسمبر ٢٠٢٤
٢٥,٨٣٦	-	٩٤,١٤٤	٦٨,٦٠٨

بنوك في سلطنة عُمان (إيضاح أ)

(أ) إنَّ تسهيلات السحب على المكشوف المقومة بالريال العماني للمجموعة والشركة الأم تحمل فائدة بمعدلات فعلية سنوية تتراوح من ٦,٠٠٪ إلى ٦,٥٠٪ (٢٠٢٣ - ٦,٠٠٪ إلى ٦,٥٠٪) في السنة. السحب على المكشوف مضمون بواسطة رهن على بعض الأصول المالية للشركة الأم والاستثمارات في الشركات التابعة (إيضاحات ١٠ و ١٢ و ١٣).

### ٢٢- قرض لأجل

الشركة الأم		المجموعة	
٣١ ديسمبر ٢٠٢٣	٣١ ديسمبر ٢٠٢٤	٣١ ديسمبر ٢٠٢٣	٣١ ديسمبر ٢٠٢٤
٢,٦٢٩,٩١٧	٢,١٢٧,٣٧١	٢,٦٢٩,٩١٧	٢,١٢٧,٣٧١
١,١٠٨,٠٠٠	١,١٣٥,٢٩٢	١,١٠٨,٠٠٠	١,١٣٥,٢٩٢
١,٥٢١,٩١٧	٩٩٢,٠٧٩	١,٥٢١,٩١٧	٩٩٢,٠٧٩
٢,٦٢٩,٩١٧	٢,١٢٧,٣٧١	٢,٦٢٩,٩١٧	٢,١٢٧,٣٧١

بنوك في سلطنة عُمان (إيضاح أ)

يُطرح: جزء متداول

جزء غير متداول

(أ) القروض لأجل الخاصة بالمجموعة والشركة الأم تحمل معدلات فائدة سنوية فعلية تتراوح من ٦٪ إلى ٦,٧٥٪ (٢٠٢٣: ٦,٥٪ إلى ٧٪) في السنة.

(ب) فيما يلي فترة استحقاق القروض لأجل:

الشركة الأم		المجموعة	
٣١ ديسمبر ٢٠٢٣	٣١ ديسمبر ٢٠٢٤	٣١ ديسمبر ٢٠٢٣	٣١ ديسمبر ٢٠٢٤
١,١٠٨,٠٠٠	١,١٣٥,٢٩٢	١,١٠٨,٠٠٠	١,١٣٥,٢٩٢
١,٥٢١,٩١٧	٩٩٢,٠٧٩	١,٥٢١,٩١٧	٩٩٢,٠٧٩

مستحق بعد سنة واحدة

أكثر من سنة واحدة

(ج) فيما يلي حركة القروض لأجل خلال السنة:

الشركة الأم		المجموعة	
٣١ ديسمبر ٢٠٢٣	٣١ ديسمبر ٢٠٢٤	٣١ ديسمبر ٢٠٢٣	٣١ ديسمبر ٢٠٢٤
٢,١٢١,٨٣٣	٢,٦٢٩,٩١٧	٢,١٢١,٨٣٣	٢,٦٢٩,٩١٧
١,٠٧٦,٠٨٤	٦٤,٠٢٢	١,٠٧٦,٠٨٤	٦٤,٠٢٢
(٥٦٨,٠٠٠)	(٥٦٦,٥٦٨)	(٥٦٨,٠٠٠)	(٥٦٦,٥٦٨)
٢,٦٢٩,٩١٧	٢,١٢٧,٣٧١	٢,٦٢٩,٩١٧	٢,١٢٧,٣٧١

في ١ يناير

مُتَحَصِّل عليها خلال السنة

سداد قروض لأجل خلال السنة

في ٣١ ديسمبر

(د) القرض لأجل مضمون مقابل رهن بعض الأصول (إيضاحات ٩ و ١٠ و ١٢ و ١٦).

## إيضاحات حول القوائم المالية المجمعة وللشركة الأم

للسنة المنتهية في ٣١ ديسمبر ٢٠٢٤

### ٢٣- قروض من الحكومة

الشركة الأم		المجموعة		
٣١ ديسمبر ٢٠٢٣	٣١ ديسمبر ٢٠٢٤	٣١ ديسمبر ٢٠٢٣	٣١ ديسمبر ٢٠٢٤	
٥,٠٠٠,٠٠٠	٥,٠٠٠,٠٠٠	٥,٠٠٠,٠٠٠	٥,٠٠٠,٠٠٠	القروض من الحكومة حصلت عليها:
-	-	٣,٦٥٣,٠٠٠	٣,٦٥٣,٠٠٠	- الشركة الأم
٥,٠٠٠,٠٠٠	٥,٠٠٠,٠٠٠	٨,٦٥٣,٠٠٠	٨,٦٥٣,٠٠٠	- الشركة العمانية الأوروبية للصناعات الغذائية
(٣٥١,٤٧٤)	(٦٩١,٨٨٠)	(٣٥١,٤٧٤)	(٣٥١,٤٧٤)	ش.ع.م
٤,٦٤٨,٥٢٦	٤,٣٠٨,١٢٠	٨,٣٠١,٥٢٦	٨,٣٠١,٥٢٦	يُطرح: المنحة الحكومية المؤجلة تتعلق بـ:
				الشركة الأم
				صافي المبلغ

(i) فيما يلي فترة استحقاق القروض من الحكومة:

الشركة الأم		المجموعة		
٣١ ديسمبر ٢٠٢٣	٣١ ديسمبر ٢٠٢٤	٣١ ديسمبر ٢٠٢٣	٣١ ديسمبر ٢٠٢٤	
٢,٥٠٠,٠٠٠	٥,٠٠٠,٠٠٠	٣,٥٠٠,٠٠٠	٧,١٠٠,٠٠٠	خلال سنة واحدة
٢,٥٠٠,٠٠٠	-	٣,٠٠٠,٠٠٠	٦٠٠,٠٠٠	بين سنة واحدة - سنتين
-	-	٢,١٥٣,٠٠٠	٩٥٣,٠٠٠	بين سنتين - ٥ سنوات
٥,٠٠٠,٠٠٠	٥,٠٠٠,٠٠٠	٨,٦٥٣,٠٠٠	٨,٦٥٣,٠٠٠	المجموع

(أ) في سنة ٢٠٠١، استلمت الشركة الأم قروض دون فائدة بقيمة ٧,٥٠٠,٠٠٠ ريال عماني من كلتا الحكومتين، حكومة سلطنة عُمان ودولة الإمارات العربية المتحدة. يستحق القرض السداد على ٦ أقساط سنوية تبدأ اعتباراً من نوفمبر ٢٠٢١. ومع ذلك، قد تم منح مهلة أخرى للسداد، حيث كان من المتوقع أن يبدأ سداد القرض اعتباراً من مارس ٢٠٢٢. وقد تم السداد الجزئي للأقساط الأولى بقيمة ١,٢ مليون ريال عماني في ٣١ مايو ٢٠٢٢، وتم سداد كامل المبلغ المتبقي المستحق للقسطين الأول والثاني بإجمالي قدره ٣,٨ مليون ريال عماني في ٢٨ يونيو ٢٠٢٢. كذلك، قامت الشركة الأم بتسوية القسط الثالث بقيمة ٢,٥ مليون ريال عماني في ٢٤ نوفمبر ٢٠٢٢ وتم بعد ذلك سداد القسط الرابع في الوقت المحدد في نوفمبر ٢٠٢٣، وهي الآن متوافقة مع جدول السداد. لم تقم الشركة بسداد قسط شهر نوفمبر ٢٠٢٤ من القروض الحكومية الميسرة بسبب نقص الأموال ويجري طلب تمديد إضافي. وقد قامت الإدارة بتجميع الفائدة الجزائية للفترة وفقاً للاتفاقية.

(ب) القروض التي حصلت عليها الشركة العمانية الأوروبية للصناعات الغذائية ش.ع.م تم ترتيبها من خلال أحد البنوك نيابة عن حكومة سلطنة عُمان. في سنة ٢٠٢١، تم تعديل جدول سداد القروض الحكومية الميسرة على النحو المتفق عليه مع حكومة سلطنة عُمان، وهي تحمل فائدة بمعدل ٣٪ في السنة. هذه القروض مضمونة بواسطة رهن عقاري مسجل على ممتلكات وآلات ومعدات الشركة التابعة لصالح البنك التجاري الذي قام بصرف القروض الميسرة.

### ٢٤- تعاملات وأرصدة أطراف ذات علاقة

تشمل الأطراف ذات العلاقة المساهمين وأعضاء مجلس الإدارة والشركات التي لديهم القدرة على ممارسة سيطرة أو نفوذاً كبيراً عليها في اتخاذ القرارات المالية والتشغيلية ومع الإدارة العليا. وقد أبرمت المجموعة أو الشركة الأم تعاملات مع شركات ذات علاقة إما بالمساهمين أو أعضاء مجلس الإدارة. في نطاق النشاط المعتاد، توفر هذه الأطراف ذات العلاقة البضاعة وتقدم الخدمات للمجموعة أو الشركة الأم. تتم التعاملات وفقاً لشروط متفق عليها بين الطرفين. خلال السنة، تم إجراء التعاملات التالية مع الأطراف ذات العلاقة:



## إيضاحات حول القوائم المالية المجمعة وللشركة الأم

للسنة المنتهية في ٣١ ديسمبر ٢٠٢٤

(أ) فيما يلي التعاملات المُبرمة مع الأطراف ذات العلاقة والمُدرجة ضمن قائمة الربح أو الخسارة المُجمّعة والمُنفصلة:

الشركة الأم		المجموعة		
٣١ ديسمبر ٢٠٢٣	٣١ ديسمبر ٢٠٢٤	٣١ ديسمبر ٢٠٢٣	٣١ ديسمبر ٢٠٢٤	
-	٢٧٦,٢٥٤	٣٧١,٩٠١	٥٠١,٤٠٧	(أ) مبيعات ودخل: من خلال الشركات التابعة/ الزميلة
-	-	٦٤٣,٥٠٧	١,١٣٣,١٠٧	أطراف أخرى ذات علاقة
-	٢٧٦,٢٥٤	١,٠١٥,٤٠٨	١,٦٣٤,٥١٤	
٣٤٥,٦٤٣	٢٧٥,١٤٤	٥٣٢,٥٤٨	٤٤٢,٢٠٨١	أعضاء مجلس الإدارة وموظفي الإدارة العليا
-	٩٦٩	١,٨٥٦,٠٣٧	٣٦٨,٤٩٢	أطراف أخرى ذات علاقة
٣٤٥,٦٤٣	٢٧٦,١١٣	٢,٣٨٨,٥٨٥	٨١٠,٧٠٠	

(ب) فيما يلي المبلغ المستحق من أطراف ذات علاقة:

الشركة الأم		المجموعة		
٣١ ديسمبر ٢٠٢٣	٣١ ديسمبر ٢٠٢٤	٣١ ديسمبر ٢٠٢٣	٣١ ديسمبر ٢٠٢٤	
-	٩٩,٩٨٢	٧٠,٠١٩	١٥,٣٥٩	شركات تابعة/ زميلة/ أطراف أخرى (إيضاح ٨)

(ج) فيما يلي المستحق الى الأطراف ذات العلاقة:

الشركة الأم		المجموعة		
٣١ ديسمبر ٢٠٢٣	٣١ ديسمبر ٢٠٢٤	٣١ ديسمبر ٢٠٢٣	٣١ ديسمبر ٢٠٢٤	
٧٣,٤٦٥	٣٠٠	١١٢,٥٣٥	١٤,٢٦٢	أعضاء مجلس الإدارة
-	-	١٦,٨٧٥	١٠,٨٧٤	أطراف أخرى
٧٣,٤٦٥	٣٠٠	١٢٩,٤١٠	٢٥,١٣٦	

(د) فيما يلي مكافآت أعضاء مجلس الإدارة وأعضاء الإدارة العليا الآخرين خلال السنة:

الشركة الأم		المجموعة		
٣١ ديسمبر ٢٠٢٣	٣١ ديسمبر ٢٠٢٤	٣١ ديسمبر ٢٠٢٣	٣١ ديسمبر ٢٠٢٤	
١٧,٤٠٠	٣٠,٧٠٠	٥١,٠٠٠	٩٥,٨٠٠	أتعاب حضور اجتماعات مجلس الإدارة (إيضاح ٣١)
٦٨,٠٠٠	-	٩٨,٠٠٠	-	مكافآت أعضاء مجلس الإدارة
٨٥,٤٠٠	٣٠,٧٠٠	١٤٩,١٠٠	٩٥,٨٠٠	
٢٥٦,٢١٦	٢٤١,٦٣١	٣٧٢,٩٠٦	٣٤٣,٠٣٧	موظفي الإدارة العليا - منافع قصيرة الأجل

## إيضاحات حول القوائم المالية المجمعة وللشركة الأم

للسنة المنتهية في ٣١ ديسمبر ٢٠٢٤

### ٢٥ - الذمم التجارية الدائنة والأرصدة الدائنة الأخرى

الشركة الأم		المجموعة		
٣١ ديسمبر ٢٠٢٣	٣١ ديسمبر ٢٠٢٤	٣١ ديسمبر ٢٠٢٣	٣١ ديسمبر ٢٠٢٤	
٢٣,٠٨٩	٣٠,٧٢١	٢٣٨,٢٠٨	٧٦٧,٩٩٢	ذمم تجارية دائنة
١٧٣,٩٠٠	١٣١,٠١١	١,٠٢٥,٨٧١	٣٧٢,٥٤٠	أرصدة دائنة أخرى (ب)
٣٧٣,٢٤٢	٤١٥,٦٨٨	٣٧٣,٢٤٢	٤١٥,٦٨٨	فائدة مُستحقة الدفع
١٨,٧٦٤	٢٨,١٩٧	١٤٣,٣٧١	١٤٩,٢١٤	التزامات منافع الموظفين (أ)
٧٣,٤٦٥	٣٠٠	١١٢,٥٣٥	١٤,٢٦٢	مُستحق إلى أعضاء مجلس الإدارة
٩٢,٤٢٤	٩٢,٤٢٤	٩٢,٤٢٤	٩٢,٤٢٤	توزيعات أرباح غير مُطالب بها
-	-	١٠,٠٣٩	-	التزامات العقد
٣,٣٤٧	-	٢٠,٢٢٢	١٠,٨٧٤	مُستحق إلى أطراف ذات علاقة
-	-	٧,٦١٤	٧,٦١٤	مخصص ضريبة الدخل
-	-	-	٦٠٠,٠٠٠	مخصص للمطالبات (ملاحظة ٤٣)
٧٥٨,٢٣١	٦٩٨,٣٤١	٢,٠٢٣,٥٢٦	٢,٤٣٠,٦٠٨	

(أ) التزامات منافع الموظفين:

الشركة الأم		المجموعة		
٣١ ديسمبر ٢٠٢٣	٣١ ديسمبر ٢٠٢٤	٣١ ديسمبر ٢٠٢٣	٣١ ديسمبر ٢٠٢٤	
١١,٩٨٨	١٨,٧٦٤	١٣٣,٣٢٢	١٤٣,٣٧١	رصيد افتتاحي
٦,٧٧٦	٩,٤٣٣	٢٤,٦٠٦	٢٠,٤٠٤	مبلغ للسنة
-	-	(١٤,٥٥٧)	(١٤,٥٦١)	دفعات خلال السنة
١٨,٧٦٤	٢٨,١٩٧	١٤٣,٣٧١	١٤٩,٢١٤	رصيد ختامي

(ب) بناءً على تقرير التحقيق الأولي الذي قدمه خبير استشاري مُستقل إلى إحدى الشركات التابعة، فينكوب، بلغ مخصص المطالبات ٦٠٠,٠٠٠ ريال عماني وهو مُدرج في الربح أو الخسارة خلال الفترة. يخضع هذا المخصص للتغيير بناءً على انتهاء التدقيق في نهاية السنة وأي تطورات أخرى قد تحدث فيما يتعلق بالتحقيق في الربع الأخير من سنة ٢٠٢٤ (إيضاح ٤٣).

### ٢٦ - توزيعات أرباح

لم يتم الموافقة على توزيع أرباح نقدية في الاجتماع العام السنوي للشركة الأم الذي عقد في ٢٨ مارس ٢٠٢٤. في عام ٢٠٢٣، تم دفع أرباح نقدية بمقدار ٧,٥ بيسة لكل سهم، بإجمالي ٩١٦,٠٩٦ ريال عماني عن سنة ٢٠٢٢.

## إيضاحات حول القوائم المالية المجمعة وللشركة الأم

للسنة المنتهية في ٣١ ديسمبر ٢٠٢٤

### ٢٧- صافي دخل الاستثمار

الشركة الأم		المجموعة	
السنة المنتهية في	السنة المنتهية في	السنة المنتهية في	السنة المنتهية في
٣١ ديسمبر ٢٠٢٣	٣١ ديسمبر ٢٠٢٤	٣١ ديسمبر ٢٠٢٣	٣١ ديسمبر ٢٠٢٤
٥٤٩,٩٨١	٤١٦,٥٧٦	٧٤٣,٧٨٢	٦١٢,٧٢٢
٢٩٣,٥١٤	١٢٤,٣٢٣	٤٧٧,٨٦٧	٢٦٢,٦٧٠
١٤٤,٢٣٩	١٤٠,٣٧٣	١٤٤,٢٣٨	١٤٠,٣٧٣
-	-	١٥٤,٩٩٦	٧٥,٣٦٢
-	-	١٣٣,٣٠٥	٩٣,٧٤٢
٢٥٧	١٦١	٢٥٧	١٦١
٩٨٧,٩٩١	٦٨١,٤٣٣	١,٦٥٤,٤٤٥	١,١٨٥,٠٣٠
(٥٩٣,٥٠٤)	(٩٢,١٤٦)	(٥٤١,٦٩٢)	(١٧,٣٦٧)
(٥٩٣,٥٠٤)	(٩٢,١٤٦)	(٥٤١,٦٩٢)	(١٧,٣٦٧)
٣٩٤,٤٨٧	٥٨٩,٢٨٧	١,١١٢,٧٥٣	١,١٦٧,٦٦٣
(١١,٨٥٣)	(١,٧٠١)	(١١,٨٥٣)	(١,٧٠١)
٣٨٢,٦٣٤	٥٨٧,٥٨٦	١,١٠٠,٩٠٠	١,١٦٥,٩٦٢

دخل مُحقق  
دخل توزيعات أرباح  
ربح مُحقق من بيع استثمارات بالقيمة العادلة من خلال الربح أو الخسارة  
دخل إيجار  
دخل عمولة الوساطة  
أتعاب إدارة الأصول  
دخل الفائدة  
مجموع دخل الاستثمار المُحقق (أ)

خسارة غير مُحققة  
خسارة غير مُحققة من استثمارات بالقيمة العادلة من خلال الربح أو الخسارة  
مجموع الخسارة غير المُحققة (ب)

مجموع دخل الاستثمار (أ+ب)  
يُطرح: مصروفات متعلقة بالاستثمار  
مجموع صافي دخل الاستثمار

### ٢٨- إجمالي أرباح بيع المنتجات الغذائية

المجموعة	
السنة المنتهية في	السنة المنتهية في
٣١ ديسمبر ٢٠٢٣	٣١ ديسمبر ٢٠٢٤
١,٩٤٥,٩٨٠	١,٣٧٣,١٦٤
(١,٧٣٤,٠٠٥)	(١,٣١٦,٨٧٤)
٢١١,٩٧٥	٥٦,٢٩٠

مبيعات  
تكلفة المبيعات  
إجمالي الربح

### ٢٩- دخل آخر

الشركة الأم		المجموعة	
السنة المنتهية في	السنة المنتهية في	السنة المنتهية في	السنة المنتهية في
٣١ ديسمبر ٢٠٢٣	٣١ ديسمبر ٢٠٢٤	٣١ ديسمبر ٢٠٢٣	٣١ ديسمبر ٢٠٢٤
١,٧٣٧	٦٨,٠٠٠	٥٦,٨٣٢	١٠٦,٣٣٩

إيرادات متنوعة

## إيضاحات حول القوائم المالية المجمعة وللشركة الأم

للسنة المنتهية في ٣١ ديسمبر ٢٠٢٤

### ٣٠- رواتب وتكاليف أخرى متعلقة بالموظفين

الشركة الأم		المجموعة	
السنة المنتهية في	السنة المنتهية في	السنة المنتهية في	السنة المنتهية في
٣١ ديسمبر ٢٠٢٣	٣١ ديسمبر ٢٠٢٤	٣١ ديسمبر ٢٠٢٣	٣١ ديسمبر ٢٠٢٤
٣٢٨,٩٢٠	٢٩٥,٠٤٥	٧٤٤,٠٦٦	٧١٧,٦٧٠
٦,٧٧٦	٩,٤٣٣	٢٤,٦٠٦	٢٠,٤٠٤
١٢,٧٢٩	١٢,٦٨٢	١٢,٧٢٩	٢٣,٦٣٦
٣٤٨,٤٢٥	٣١٧,١٦٠	٧٨١,٤٠١	٧٦١,٧١٠

رواتب ومنافع  
مكافآت نهاية خدمة الموظفين (إيضاح ٢٥)  
منافع ما بعد التوظيف

### ٣١- مصروفات إدارية

الشركة الأم		المجموعة	
السنة المنتهية في	السنة المنتهية في	السنة المنتهية في	السنة المنتهية في
٣١ ديسمبر ٢٠٢٣	٣١ ديسمبر ٢٠٢٤	٣١ ديسمبر ٢٠٢٣	٣١ ديسمبر ٢٠٢٤
٢١٦,٢٨٤	١٧٧,٦٤٧	٢٢١,٢٥١	١٧٩,٩١١
١٣,١٤٢	١٧,٩٣١	١٢٤,٤٦٣	٥٩,٤٣١
٣٧,٦٢٧	٣٥,١٠٩	١٠٤,٥٥٢	١٠٤,٥٦٢
-	-	-	٥٠,٠٠٠
١٧,٤٠٠	٣٠,٧٠٠	٥١,١٠٠	٩٥,٨٠٠
٢٤,٧٥٠	٢٣,٤٢٩	٥١,٧٢٨	٤٧,١٩٧
٤٤,١٥٦	٢١,٩٣٧	٨٠,٤١٠	٦٩,٩٨٧
٦,٠٢٨	٦,٥٧٥	٢٠,٨٢٥	٢١,٩٠٨
٢,٢٢٩	٢,١٦٨	١٩,٠٢٩	١٨,٩٦٨
٤,٣٢٧	٤,٠٦٠	١٩,٧٣٥	١٦,٦٠١
١٥,٨٠٠	١٣,٥٥٠	٢٢,٩٣٣	٢٠,٦٦٢
٣,٣٩٧	٢,٥٢٨	٥,٨٣٩	٨٤,٥٩٣
٤,٩٤٨	٤,١٣٠	١١,٤٦٣	٤,٦٨٨
٥,٦٦٥	١٠,٣٩٠	٥,٦٦٥	١٠,٣٩٠
٣٩٥,٧٥٣	٣٥٠,١٥٤	٧٣٨,٩٩٣	٧٨٤,٦٩٨

استهلاك (إيضاح ٦ و ١٦)  
مصروفات أخرى  
أتعاب مهنية وقانونية  
غرامات فرضتها هيئة الخدمات المالية  
بدل حضور جلسات مجلس الإدارة (إيضاح ٢٤)  
مصروفات إصلاحات وصيانة  
رسوم ومصروفات سوق الأوراق المالية  
مصروفات البريد والفاكس والهاتف  
مصروفات الإيجار  
مصروفات التأمين  
مصروفات الكهرباء والمياه  
مصروفات الدعاية والترويج  
مصروفات السفر  
مصروفات اجتماعات الجمعية العامة

### ٣٢- مصروفات متعلقة بالاستثمار

الشركة الأم		المجموعة	
السنة المنتهية في	السنة المنتهية في	السنة المنتهية في	السنة المنتهية في
٣١ ديسمبر ٢٠٢٣	٣١ ديسمبر ٢٠٢٤	٣١ ديسمبر ٢٠٢٣	٣١ ديسمبر ٢٠٢٤
٦,٥٥٢	٩٦٩	٦,٥٥٢	٩٦٩
٥,٣٠١	٧٣٢	٥,٣٠١	٧٣٢
١١,٨٥٣	١,٧٠١	١١,٨٥٣	١,٧٠١

مصروفات الوساطة  
إطفاء رسوم الإيداع

## إيضاحات حول القوائم المالية المجمعة وللشركة الأم

للسنة المنتهية في ٣١ ديسمبر ٢٠٢٤

### ٣٣- الضريبة

- (أ) يُطبق جهاز الضرائب العماني مفهوم الكيان القانوني. ولا يوجد مفهوم ضريبة جماعية في سلطنة عُمان.
- (ب) تم إنجاز الربط الضريبي للشركة الأم حتى السنة الضريبية ٢٠٢٠. ولا تتوقع الشركة الأم أن يكون هناك أي أثر جوهري على السنوات الضريبية المُعلّقة.
- (ج) بالنسبة لسنة ٢٠٢٢، لم يتم تكوين أي مخصص للضريبة في القوائم المالية المنفصلة للشركة الأم، وذلك نظرًا لأنه لديها خسائر مُرحّلة كافية لعمل مقاصة مقابل الدخل الخاضع للضريبة.
- كذلك، لم يتم الإقرار بالأصل الضريبي المؤجل على الخسائر الضريبية المُرحّلة، وذلك نظرًا لأن الإدارة تتوقع أن الأرباح المستقبلية الخاضعة للضريبة قد لا تكون كافية لتعديل أي أصل ضريبي مؤجل قبل تاريخ انقضاء فترة الخسائر الضريبية للخمس سنوات القادمة.
- (د) بالنسبة للشركة العُمانية الأوروبية للصناعات الغذائية ش.م.ع.، لم يتم تكوين مخصص للضريبة نظرًا لأن هذه الشركة التابعة قد تحمّلت خسائر في السنة الحالية والسنوات السابقة.

### ٣٤- حسابات أمانة

إن أحد الأنشطة الائتمانية للشركة التابعة تتكون من أنشطة إدارة الاستثمار التي تزاولها بصفتها أمينًا ومديرًا لعدد من صناديق الاستثمار والشركات الفردية. فيما يلي إجمالي مبالغ الأوراق المالية للعملاء المحتفظ بها لدى الشركة التابعة بموجب اتفاقيات حسابات أمانة أو بموجب اتفاقية الحفظ الأمين:

المجموعة	
السنة المنتهية في	السنة المنتهية في
٣١ ديسمبر ٢٠٢٤	٣١ ديسمبر ٢٠٢٣
٦,٢٢٤,١٤٩	٦٩,٧٧٠
٥,٠٠٧,٩٢١	٢,٠٥٣,٠٣٤
١١,٢٣٢,٠٧٠	٢,١٢٢,٨٠٤

مبالغ محتفظ بها في:

حسابات أمانة غير اختيارية

حسابات أمانة اختيارية

### ٣٥- عائدات السهم الواحد الأساسية/المُخفضة

يتم احتساب عائدات السهم الواحد الأساسية/المُخفضة بقسمة صافي أرباح السنة بعد الضريبة والمنسوبة إلى حقوق ملكية مساهمي الشركة الأم على المتوسط المرجح لعدد أسهم العادية القائمة كما في ٣١ ديسمبر.

الشركة الأم		المجموعة	
٣١ ديسمبر ٢٠٢٣	٣١ ديسمبر ٢٠٢٤	٣١ ديسمبر ٢٠٢٣	٣١ ديسمبر ٢٠٢٤
٣٤٦,٣٣٤	٧٠١,٠١٢	١٧٩,٩٣٣	٣٦٣,٠٨٥
١٢١,٨٧٥,٠٠٠	١٢١,٨٧٥,٠٠٠	١٢١,٨٧٥,٠٠٠	١٢١,٨٧٥,٠٠٠
٠٠٣/٠	٠٠٦/٠	٠٠١/٠	٠٠٣/٠

صافي أرباح السنة بعد الضريبة (ر.ع)

المتوسط المرجح لعدد الأسهم القائمة (العدد)

عائدات السهم الواحد المنسوبة الى مساهمي

الشركة الأم (ر.ع)

لم يتم عرض العائدات المُخفضة للسهم الواحد لأن الشركة لم تصدر أي أدوات من شأنها أن يكون لها تأثير على عائدات السهم الواحد عند ممارستها.

## إيضاحات حول القوائم المالية المجمعة وللشركة الأم

للسنة المنتهية في ٣١ ديسمبر ٢٠٢٤

### ٣٦- صافي الأصول للسهم الواحد

يتم احتساب صافي الأصول للسهم الواحد بقسمة صافي الأصول المنسوبة إلى مساهمي حقوق الملكية في الشركة الأم على عدد الأسهم العادية القائمة كما في ٣١ ديسمبر.

الشركة الأم		المجموعة		
٣١ ديسمبر ٢٠٢٣	٣١ ديسمبر ٢٠٢٤	٣١ ديسمبر ٢٠٢٣	٣١ ديسمبر ٢٠٢٤	
٢٣,٦٥٠,٠٤١	٢٤,٣٥١,٠٥٣	٢٢,٤٢٠,٧٢٢	٢٢,٧٨٣,٨٠٧	صافي الأصول (ر.ع)
١٢١,٨٧٥,٠٠٠	١٢١,٨٧٥,٠٠٠	١٢١,٨٧٥,٠٠٠	١٢١,٨٧٥,٠٠٠	عدد الأسهم القائمة (العدد)
١٩٤/٠	٢٠٠/٠	١٨٤/٠	١٨٧/٠	صافي الأصول للسهم الواحد (ر.ع)

### ٣٧- معلومات القطاع

حددت الإدارة قطاعات التشغيل استناداً إلى التقارير التي راجعتها لجنة الاستثمار التي تتخذ القرارات الاستراتيجية. تعتبر لجنة الاستثمار أن الأعمال تنفرع إلى محفظتين فرعيتين. وتتكوّن هاتين المحفظتين من استثمارات في سلطنة عُمان ودولة الإمارات العربية المتحدة.

تتأني إيرادات قطاعات التشغيل الخاضعة للإقرار من خلال البحث عن استثمارات/أموال لتحقيق العوائد المستهدفة التي تتوافق مع مستوى مقبول من المخاطر في كل محفظة. وتتألف هذه العوائد من الفائدة وتوزيعات الأرباح والأرباح الناتجة عن زيادة قيمة الاستثمارات.

فيما يلي معلومات القطاع المقدمة إلى لجنة الاستثمار عن القطاعات الخاضعة للإقرار:

تعمل المجموعة في مجال الاستثمار. تنشأ الإيرادات التشغيلية الخاصة بالمجموعة أساساً من أنشطة الاستثمار. تزاوّل المجموعة أعمالها في موقعين جغرافيين، وهما سلطنة عُمان ودولة الإمارات العربية المتحدة. تحليل الدخل والمصروفات والأرباح والأصول والالتزامات يستند أساساً إلى موقع النشاط المسؤول عن إعداد تقارير نتائج الأعمال.



## إيضاحات حول القوائم المالية المجمعة وللشركة الأم

للسنة المنتهية في ٣١ ديسمبر ٢٠٢٤

سلطنة عُمان		دولة الإمارات العربية المتحدة		المجموع		المجموعة أ: نتائج أعمال القطاع
٢٠٢٣	٢٠٢٤	٢٠٢٣	٢٠٢٤	٢٠٢٣	٢٠٢٤	
١,٩٤٥,٩٨٠	١,٣٧٣,١٦٤	-	-	١,٩٤٥,٩٨٠	١,٣٧٣,١٦٤	مبيعات
(١,٧٣٤,٠٠٥)	(١,٣١٦,٨٧٤)	-	-	(١,٧٣٤,٠٠٥)	(١,٣١٦,٨٧٤)	يُطرح: تكلفة المبيعات
٢١١,٩٧٥	٥٦,٢٩٠	-	-	٢١١,٩٧٥	٥٦,٢٩٠	إجمالي الربح
٦٧٩,٩٥٥	٨٥٨,٠٢٥	(٢٦,٢٢٥)	١٤٢,١٠٤	٧٠٦,١٨٠	٧١٥,٩٢١	دخل الاستثمار
٢٥٧	١٦١	-	-	٢٥٧	١٦١	دخل الفائدة
١٣٣,٣٠٥	٩٣,٧٤٢	-	-	١٣٣,٣٠٥	٩٣,٧٤٢	أتعاب الإدارة
١٥٤,٩٩٦	٧٥,٣٦٢	-	-	١٥٤,٩٩٦	٧٥,٣٦٢	دخل الوساطة
٢٠١,٠٧٠	٢٤٦,٧١٢	-	-	٢٠١,٠٧٠	٢٤٦,٧١٢	دخل آخر
٩٤٨,٣٤٦	١,١٨١,٩٤١	-	-	٩٤٨,٣٤٦	١,١٨١,٩٤١	حصة نتائج أعمال شركات مُستثمر فيها
٢,٣٢٩,٩٠٤	٢,٥١٢,٢٣٣	(٢٦,٢٢٥)	١٤٢,١٠٤	٢,٣٥٦,١٢٩	٢,٣٧٠,١٢٩	بطريقة حقوق الملكية
(١٥٠,٧٩٣)	(٣٥٨,٠٣٧)	-	(٨٦,٠٧٣)	(١٥٠,٧٩٣)	(٢٧١,٩٦٤)	إجمالي الدخل
(٢٢١,٢٥١)	(١٧٩,٩١١)	-	-	(٢٢١,٢٥١)	(١٧٩,٩١١)	مصرف الفائدة
-	(٦٠٠,٠٠٠)	-	-	-	(٦٠٠,٠٠٠)	استهلاك وإطفاء
(١,٣٧٤,٨٧٩)	(١,٣٦٨,١٩٩)	-	(٣٤,٦٦٥)	(١,٣٧٤,٨٧٩)	(١,٣٣٣,٥٣٤)	انخفاض قيمة ذمم مدينة
٥٨٢,٩٨١	٦,٠٨٦	(٢٦,٢٢٥)	٢١,٣٦٦	٦٠٩,٢٠٦	(١٥,٢٨٠)	مصرفوفات أخرى
						أرباح/(خسارة)
						القطاع الخاضع للإقرار قبل الضريبة
						ب: أصول القطاع:
						استثمار في شركات مُستثمر فيها بطريقة حقوق الملكية
١٦,٤٤٤,٥٤٤	١٦,٩٦٩,٦٣٢	-	-	١٦,٤٤٤,٥٤٤	١٦,٩٦٩,٦٣٢	استثمارات أخرى
١٤,٧٣١,٥١١	١٣,٨٥٢,٣٤٧	٩٩٢,٢٩٤	١,٠٧١,١٨٦	١٣,٧٣٩,٢١٧	١٢,٧٨١,١٦١	أصول أخرى
٨,٤٢٦,٣٦٠	٨,٦٥١,٩٠٧	١٠٧,٢٥٥	١٦٦,٨١٣	٨,٣١٩,١٠٥	٨,٤٨٥,٠٩٤	مجموع أصول القطاع
٣٩,٦٠٢,٤١٥	٣٩,٤٧٣,٨٨٦	١,٠٩٩,٥٤٩	١,٢٣٧,٩٩٩	٣٨,٥٠٢,٨٦٦	٣٨,٢٣٥,٨٨٧	مجموع التزامات القطاع
١٣,٨٠١,٢٠٣	١٣,٦٨١,١٥٢	٢,٧٨٦,٠٩٨	٢,٨٠٦,٢٢٠	١١,٠١٥,١٠٥	١٠,٨٧٤,٩٣٢	

### ٣٨- إدارة مخاطر رأس المال

تقوم المجموع والشركة الأم بإدارة رأس المال على النحو الذي يُمكنهما من مواصلة عملياتهما طبقاً لمبدأ الاستمرارية مع زيادة عوائد المساهمين.

يتكون رأس مال الشركة الأم من مبلغ رأس المال والاحتياطيات والأرباح المحتجزة. تقوم الشركة الأم بإدارة رأس المال من خلال إجراء تعديلات على إحصار رأس مال إضافي في ضوء التغيرات في ظروف الأعمال.

## إيضاحات حول القوائم المالية المجمعة وللشركة الأم

للسنة المنتهية في ٣١ ديسمبر ٢٠٢٤

### ٣٩- الأصول والالتزامات المالية وإدارة المخاطر

#### (أ) الأصول والالتزامات المالية

الأصول والالتزامات المالية المدرجة في قائمة المركز المالي المُجمَّعة والمنفصلة تتضمن النقد والأرصدة البنكية والاستثمارات بالقيمة العادلة من خلال الربح أو الخسارة والاستثمارات في الشركات الزميلة والاستثمارات في الشركات التابعة والذمم التجارية المدينة والأرصدة المدينة الأخرى والاقتراضات البنكية والقروض لأجل والذمم التجارية الدائنة والأرصدة الدائنة الأخرى. وقد تم الإفصاح عن طرق الإقرار المُعيَّنة المتبعة في بيانات السياسات الفردية الخاصة بكل بند.

#### (ب) إدارة المخاطر

تتولى دائرة الشؤون المالية إدارة المخاطر وفقاً للسياسات التي وافق عليها مجلس الإدارة. تقوم دائرة الشؤون المالية بتحديد وتقييم المخاطر المالية والتحوط منها بتنسيق وثيق مع مجلس الإدارة. تقدم الشركة الأم مبادئ لإدارة المخاطر بشكل عام، إضافة إلى السياسات التي تغطي مجالات مُعيَّنة.

#### (ج) إدارة رأس المال

إنَّ الهدف الرئيسي للإدارة هو ضمان الاحتفاظ بنسبة رأس مال جيِّدة وأمنة لكي تتمكن من تدعيم النشاط وزيادة قيمة المساهمين.

تقوم المجموعة والشركة الأم بإدارة هيكل رأس المال وعمل التعديلات عليه في ضوء التغيرات التي تشهدها الظروف الاقتصادية. وليس هناك أي تغييرات في الأهداف والسياسات والعمليات خلال السنتين المنتهيتين في ٣١ ديسمبر ٢٠٢٤ و ٣١ ديسمبر ٢٠٢٣.

### ٤٠- إدارة المخاطر المالية

#### (i) مخاطر السوق

##### (i) مخاطر صرف العملة الأجنبية

يتمثل هذا الخطر في تقلبات القيمة العادلة أو التدفقات النقدية المستقبلية لأداة مالية نتيجة تغير معدلات صرف العملة الأجنبية.

تتعرض المجموعة والشركة الأم لمخاطر صرف العملة الأجنبية الناشئة عن تقلبات مختلف العملات. إنَّ جزء كبير من الإيرادات وتكاليف التشغيل الرئيسية مُقوَّم بالريال العماني أو الدرهم الإماراتي. وبما أنَّ سعر صرف الدرهم الإماراتي ثابت مقابل الريال العماني، فإنَّ الإدارة لا ترى أنَّ المجموعة والشركة الأم معرضتان لأي مخاطر جوهرية من حيث صرف العملات الأجنبية.

ترى الإدارة أنَّ التحليل الدقيق ليس ضرورياً نظراً لمحدودية تعرض المجموعة والشركة الأم لمخاطر العملة الأجنبية.

##### (ii) مخاطر معدلات الفائدة

يتمثل هذا الخطر في تقلبات القيمة العادلة أو التدفقات النقدية المستقبلية لأداة مالية نتيجة تغيرات معدلات الفائدة.

تتعرض المجموعة والشركة الأم لمخاطر معدلات الفائدة حيث أنَّه لديها قروض لأجل واقتراضات بنكية تحمل فائدة بمعدلات تجارية. فيما يلي التحليل الدقيق لمعدلات الفائدة: إن ارتفعت معدلات الفائدة أو انخفضت بمقدار ٥٠ نقطة أساس مع ثبات كافة المتغيرات الأخرى، فإنَّ صافي أرباح المجموعة ينخفض أو يرتفع بمبلغ ٩٨٠, ١٠ ريال عماني وصافي أرباح الشركة الأم ينخفض أو يرتفع بمبلغ ٦٣٧, ١٠ ريال عماني (٢٠٢٣: صافي أرباح المجموعة ينخفض أو يرتفع بمبلغ ٦٢٠, ١٣ ريال عماني وصافي أرباح الشركة الأم ينخفض أو يرتفع بمبلغ ١٥٠, ١٣ ريال عماني).

## إيضاحات حول القوائم المالية المجمعة وللشركة الأم

للسنة المنتهية في ٣١ ديسمبر ٢٠٢٤

### (iii) مخاطر الأسعار

تخضع استثمارات الشركة المدرجة لمخاطر أسعار السوق الناشئة عن عدم اليقين بشأن أسعار الأسهم في المستقبل. تتم إدارة مخاطر أسعار السوق من خلال تنويع الاستثمارات المدرجة. يتم تداول استثمارات الشركة المدرجة علناً في بورصة مسقط. تنشأ مخاطر أسعار الأسهم في الغالب من الأصول المالية بالقيمة العادلة من خلال الربح أو الخسارة. وقد احتفظت الشركة بمحفظة الأوراق المالية المدرجة في بورصة مسقط وأسواق الأسهم الأجنبية الأخرى. تتم إدارة الاستثمارات الجوهرية ضمن المحفظة على أساس كل استثمار على حدة ويتم الموافقة على جميع قرارات البيع والشراء من قبل دائرة إدارة المخاطر / مجلس الإدارة. في نهاية فترة الإقرار، كان التغيير في سعر الاستثمارات السائد في السوق بنسبة ٥٪ سيؤثر على صافي الخسارة بمبلغ ٥٠٠,٦٤٧ ريال عماني (٢٠٢٣: ٥١٨,٧٩٨ ريال عماني).

### (ب) مخاطر الائتمان

مخاطر الائتمان عن الذمم التجارية المدينة تقتصر على قيمتها الدفترية نظراً لأن الإدارة تقوم بمراجعة دورية لهذه الأرصدة لتقييم مدى قابليتها لاسترداد وتكوين مخصصات عن الأرصدة المشكوك في استردادها. ويتم إدارة مخاطر الائتمان أساساً من خلال شروط ائتمانية للعملاء مدعومة بخطابات اعتماد مستندي مؤكدة. علماً بأنه لا يوجد تركيز لمخاطر الائتمان فيما يتعلق بالذمم التجارية المدينة بما أن المجموعة والشركة الأم لديهما عدد كبير من العملاء محلياً ودولياً.

تقوم المجموعة والشركة الأم بتخصيص درجة لكل مستوى من مستويات التعرض لمخاطر الائتمان بناءً على البيانات التي تساعد على التنبؤ بخطر الخسارة (بما في ذلك على سبيل المثال لا الحصر التصنيفات الخارجية والقوائم المالية المدققة وحسابات الإدارة وتوقعات التدفقات النقدية والمعلومات الصحفية المتاحة حول العملاء) وتطبيق أحكام على أساس التجارب الائتمانية السابقة. يتم تحديد درجات مخاطر الائتمان باستخدام عوامل نوعية وكمية تدل على مخاطر الفشل في السداد وتتفق مع التصنيف الائتماني الخارجي.

تم تقسيم مستويات التعرض للمخاطر ضمن كل درجة من درجات مخاطر الائتمان حسب المنطقة الجغرافية، ويتم احتساب معدل خسائر الائتمان المتوقعة لكل قطاع استناداً إلى حالة التأخر عن السداد وتجربة التعرض الفعلي لخسائر الائتمان على مدى السنوات الخمس الماضية. يتم ضرب هذه المعدلات في عوامل التقييم لتعكس الفروق بين الظروف الاقتصادية خلال الفترة التي تم خلالها تجميع البيانات التاريخية والظروف الحالية ورؤية المجموعة والشركة الأم للأوضاع الاقتصادية على مدى العمر المتوقع للذمم المدينة.

نظراً لعدم وجود تصنيف مستقل لكل عميل مُحتمل، تقوم لجنة الائتمان بالمجموعة بتقييم الجودة الائتمانية للعميل، مع الأخذ في الاعتبار مركزه المالي وخبرته السابقة وعوامل أخرى. يتم رسم حدود المخاطر الفردية استناداً إلى التصنيفات الداخلية أو الخارجية وفقاً للحدود التي يضعها مجلس الإدارة.

لم تحدد المجموعة والشركة الأم أي خسائر انخفاض قيمة جوهرية عن الأصول المالية الأخرى كما في تاريخ الإقرار.

### (ج) مخاطر السيولة

يتمثل هذا الخطر في تعرض المجموعة والشركة الأم إلى صعوبة في الوفاء بالالتزامات المالية.

تقوم إدارة المجموعة والشركة الأم بمراقبة متطلبات السيولة بشكل منتظم للتأكد من توفر أموال كافية، بما في ذلك التسهيلات الائتمانية غير المستخدمة لدى البنوك، للوفاء بأي ارتباطات مستقبلية. وتقوم المجموعة والشركة الأم بإدارة مخاطر السيولة من خلال الاحتفاظ باحتياطات كافية والمراقبة المستمرة للتدفقات النقدية المتوقعة والفعالية.

## إيضاحات حول القوائم المالية المجمعة وللشركة الأم

للسنة المنتهية في ٣١ ديسمبر ٢٠٢٤

فيما يلي نموذج مخاطر السيولة للمجموعة:

أكثر من سنة	أقل من سنة	المجموع	التدفقات النقدية التعاقدية	الالتزامات كما في ٣١ ديسمبر ٢٠٢٤
٣٨٠,٩٤٠	٢٠,٦٢٤	٤٠١,٥٦٤	٤٠١,٥٦٤	التزامات إيجار
-	٦٨,٦٠٨	٦٨,٦٠٨	٦٨,٦٠٨	اقتراضات بنكية
٩٩٢,٠٧٩	١,١٣٥,٢٩٢	٢,١٢٧,٣٧١	٢,١٢٧,٣٧١	قرض لأجل
-	١,٨٣٠,٦٠٨	١,٨٣٠,٦٠٨	١,٨٣٠,٦٠٨	ذمم تجارية دائنة وأرصدة دائنة أخرى
١,٥٥٣,٠٠٠	٧,١٠٠,٠٠٠	٨,٦٥٣,٠٠٠	٨,٦٥٣,٠٠٠	قرض من الحكومة
٢,٩٢٦,٠١٩	١٠,١٥٥,١٣٢	١٣,٠٨١,١٥١	١٣,٠٨١,١٥١	

الالتزامات كما في ٣١ ديسمبر ٢٠٢٣

٣٨٢,٩٩٤	١٧,٦٢١	٤٠٠,٦١٥	٤٠٠,٦١٥	التزامات إيجار
-	٩٤,١٤٤	٩٤,١٤٤	٩٤,١٤٤	اقتراضات بنكية
١,٥٢١,٩١٧	١,١٠٨,٠٠٠	٢,٦٢٩,٩١٧	٢,٦٢٩,٩١٧	قرض لأجل
-	٢,٠٢٣,٥٢٦	٢,٠٢٣,٥٢٦	٢,٠٢٣,٥٢٦	ذمم تجارية دائنة وأرصدة دائنة أخرى
١,٥٥٣,٠٠٠	٧,١٠٠,٠٠٠	٨,٦٥٣,٠٠٠	٨,٦٥٣,٠٠٠	قرض من الحكومة
٣,٤٥٧,٩١١	١٠,٣٤٣,٢٩١	١٣,٨٠١,٢٠٢	١٣,٨٠١,٢٠٢	

فيما يلي نموذج مخاطر السيولة للشركة الأم:

أكثر من سنة	أقل من سنة	القيمة الدفترية	التدفقات النقدية التعاقدية	الالتزامات كما في ٣١ ديسمبر ٢٠٢٤
-	٦٩٨,٣٤١	٦٩٨,٣٤١	٦٩٨,٣٤١	ذمم تجارية دائنة وأرصدة دائنة أخرى
-	٥,٠٠٠,٠٠٠	٥,٠٠٠,٠٠٠	٥,٠٠٠,٠٠٠	قرض من الحكومة
٩٩٢,٠٧٩	٦,٨٣٣,٦٣٣	٧,٨٢٥,٧١٢	٧,٨٢٥,٧١٢	

الالتزامات كما في ٣١ ديسمبر ٢٠٢٣

١,٥٢١,٩١٧	١,١٠٨,٠٠٠	٢,٦٢٩,٩١٧	٢,٦٢٩,٩١٧	قرض لأجل
-	٧٥٨,٢٣١	٧٥٨,٢٣١	٧٥٨,٢٣١	ذمم تجارية دائنة وأرصدة دائنة أخرى
٢,٥٠٠,٠٠٠	٢,٥٠٠,٠٠٠	٥,٠٠٠,٠٠٠	٥,٠٠٠,٠٠٠	قرض من الحكومة
٤,٠٢١,٩١٧	٤,٣٦٦,٢٣١	٨,٣٨٨,١٤٨	٨,٣٨٨,١٤٨	

### (د) تقدير القيمة العادلة

بالنسبة للأدوات المالية التي يتم قياسها بالقيمة العادلة في قائمة المركز المالي المجمعة والمنفصلة، فإنه يتعين على المجموعة والشركة الأم الإفصاح عن قياس القيمة العادلة حسب مستوى التسلسل الهرمي التالي للقيمة العادلة:

- المستوى ١ - أسعار السوق المتداولة (غير المعدلة) في الأسواق النشطة.
- المستوى ٢ - تقنيات التقييم التي يكون فيها أدنى مستوى من المدخلات الهامة لقياس القيمة العادلة قابلاً للملاحظة بشكل مباشر أو غير مباشر.
- المستوى ٣ - تقنيات التقييم التي يكون فيها أدنى مستوى من المدخلات الهامة لقياس القيمة العادلة غير قابل للملاحظة.

## إيضاحات حول القوائم المالية المجمعة وللشركة الأم للسنة المنتهية في ٣١ ديسمبر ٢٠٢٤

إنّ تقييم كل استثمار يتم تداوله علناً يستند إلى سعر الإغلاق لذلك الاستثمار كما في تاريخ التقييم، ناقصاً خصم إذا كانت الورقة المالية مُقيّدة.

### المجموعة

المستوى ٣	المستوى ٢	القيمة الدفترية المستوى ١
٣,٠٢٢,٤٤٨	-	١٠,٨٢٩,٨٩٨
١٧,٠٤٩,٦١٤	-	-
٢,٧٠٢,٢٥٠	-	-

### طبيعة الأدوات المالية

كما في ٣١ ديسمبر ٢٠٢٤

استثمارات بالقيمة العادلة من خلال  
الربح أو الخسارة  
استثمارات في شركات زميلة  
عقار استثماري

### طبيعة الأدوات المالية

كما في ٣١ ديسمبر ٢٠٢٣

استثمارات بالقيمة العادلة من خلال  
الربح أو الخسارة  
استثمارات في شركات زميلة  
عقار استثماري

### الشركة الأم

المستوى ٣	المستوى ٢	القيمة الدفترية المستوى ١
٢,٤٠٦,٧٣٨	-	٧,٦٠٦,٢٠٦
١٥,٢٤١,٢١٢	-	-
٣,٦٣٠,٣٦٣	-	-
٢,٤٣٢,٢٥٠	-	-

### طبيعة الأدوات المالية

كما في ٣١ ديسمبر ٢٠٢٤

استثمارات بالقيمة العادلة من خلال  
الربح أو الخسارة  
استثمارات في شركات زميلة  
استثمارات في شركات تابعة  
عقار استثماري

### طبيعة الأدوات المالية

كما في ٣١ ديسمبر ٢٠٢٣

استثمارات بالقيمة العادلة من خلال  
الربح أو الخسارة  
استثمارات في شركات زميلة  
استثمارات في شركات تابعة  
عقار استثماري

## إيضاحات حول القوائم المالية المجمعة وللشركة الأم

للسنة المنتهية في ٣١ ديسمبر ٢٠٢٤

### ٤١ إيضاحات دعم لقائمة التدفقات النقدية المجمعة والمنفصلة:

فيما يلي التعاملات من أنشطة التمويل المبيّنة في تسوية الالتزامات من تعاملات التمويل:

المجموعة ٢٠٢٤	قرض من الحكومة	قرض لأجل	التزامات الإيجار
في ١ يناير ٢٠٢٤	٥,٠٠٠,٠٠٠	٢,٦٢٩,٩١٧	٤٠٠,٦١٥
تدفقات نقدية داخلية	-	٦٤,٠٢٢	-
تدفقات نقدية خارجية	-	(٥٦٦,٥٦٨)	(٢٠,٦٢٤)
تغييرات غير نقدية	-	-	٢١,٥٧٣
في ٣١ ديسمبر ٢٠٢٤	٥,٠٠٠,٠٠٠	٢,١٢٧,٣٧١	٤٠١,٥٦٤

المجموعة ٢٠٢٣	قرض من الحكومة	قرض لأجل	التزامات الإيجار
في ١ يناير ٢٠٢٣	٧,٥٠٠,٠٠٠	٢,١٢١,٨٣٣	٣٩٩,٧١٥
تدفقات نقدية داخلية	-	١,٠٧٦,٠٨٤	-
تدفقات نقدية خارجية	(٢,٥٠٠,٠٠٠)	(٥٦٨,٠٠٠)	(٢٠,٦٢٤)
تغييرات غير نقدية	-	-	٢١,٥٢٤
في ٣١ ديسمبر ٢٠٢٣	٥,٠٠٠,٠٠٠	٢,٦٢٩,٩١٧	٤٠٠,٦١٥

الشركة الأم ٢٠٢٤	قرض لأجل	قرض من الحكومة
في ١ يناير ٢٠٢٤	٢,٦٢٩,٩١٧	٥,٠٠٠,٠٠٠
تدفقات نقدية داخلية	٦٤,٠٢٢	-
تدفقات نقدية خارجية	(٥٦٦,٥٦٨)	-
في ٣١ ديسمبر ٢٠٢٤	٢,١٢٧,٣٧١	٥,٠٠٠,٠٠٠

الشركة الأم ٢٠٢٣	قرض لأجل	قرض من الحكومة
في ١ يناير ٢٠٢٣	٢,١٢١,٨٣٣	٧,٥٠٠,٠٠٠
تدفقات نقدية داخلية	١,٠٧٦,٠٨٤	-
تدفقات نقدية خارجية	(٥٦٨,٠٠٠)	(٢,٥٠٠,٠٠٠)
في ٣١ ديسمبر ٢٠٢٣	٢,٦٢٩,٩١٧	٥,٠٠٠,٠٠٠



## إيضاحات حول القوائم المالية المجمعة وللشركة الأم للسنة المنتهية في ٣١ ديسمبر ٢٠٢٤

### ٤٢ الالتزامات المحتملة

المجموعة	
٣١ ديسمبر ٢٠٢٣	٣١ ديسمبر ٢٠٢٤
١٥,٠٠٠	١٥,٠٠٠

ضمانات بنكية قائمة

### ٤٣- تحقيق في احتيال يتعلق بشركة فينكوب التابعة

١. خلال عام ٢٠٢٣، تم الكشف عن مخالفات في قسم الوساطة في فينكوب، مما أدى إلى تعيين مستشار للتحقيق في الأمر. وقد اكتملت المرحلة الأولى من التحقيق، ولا تزال المرحلة الثانية مستمرة. تشير النتائج الأولية للمستشار إلى وجود تلاعب في التقارير المالية من خلال تبانيات في المعاملات (تحويلات تجارية احتيالية)، مما أدى إلى تقليل مستحقات العملاء المدينة والدائنة بما يعادلها. وتعمل إدارة فينكوب حاليًا على الحصول على تأكيدات الأرصدة من جميع العملاء وتسوية أرصدتهم.
٢. كما أثرت التلاعبات المذكورة أعلاه، الناتجة عن تحويلات تجارية احتيالية، على دقة الإبلاغ عن دخل عمولات الوساطة في السنوات السابقة.
٣. كشف التحقيق عن معاملات غير مصرح بها في تسهيلات التداول بالهامش مع وسيط أجنبي، مما أدى إلى خسائر تم تحميلها على حسابات عملاء مختلفة.
٤. بالإضافة إلى ذلك، يُسلط التقرير الضوء على حالات تلاعب تجاري، حيث استفاد بعض الموظفين من التداول على حساب شركة فينكوب وعملياتها. تُقيم إدارة شركة فينكوب الإجراءات القانونية اللازمة لاسترداد الخسائر من الأفراد المعنيين.
٥. يعمل المستشار وإدارة شركة فينكوب على مقابلة جميع العملاء والتأكد من توفر جميع الوثائق اللازمة لتسوية أرصدة حساباتهم. علاوة على ذلك، يلزم عقد اجتماعات وتأكيدات من العملاء لإتمام تسوية الأرصدة وتحديد الأثر المالي الدقيق على البيانات المالية لشركة فينكوب.
٦. في نهاية فترة التقرير، سجّل مجلس إدارة شركة فينكوب مخصصًا قدره ٦٠٠,٠٠٠ ريال عماني لأي مطالبات مستقبلية محتملة ناشئة عن تسوية حسابات العملاء. ويمثل هذا المخصص أفضل تقدير من إدارة شركة فينكوب للأثر المالي للمخالفات المذكورة أعلاه بناءً على المعلومات المتاحة حاليًا.
٧. في ٣١ ديسمبر ٢٠٢٤، بلغ صافي حقوق الملكية المُعلن عنها لشركة فينكوب ٧,٠٩ مليون ريال عماني. برأي إدارة الشركة الأم، فإن أرصدة الحسابات المتأثرة بالاحتيال المذكور أعلاه هي «ذمم مدينة تجارية وأخرى» بمبلغ ٠,٩٠٢ مليون ريال عماني، و«ذمم دائنة تجارية وأخرى» بمبلغ ٠,٧٧١ مليون ريال عماني. جميع الأصول الأخرى، مثل الأرصدة البنكية والنقدية البالغة ١,٦ مليون ريال عماني، والاستثمارات البالغة ٥,٩ مليون ريال عماني، والتي يبلغ مجموعها ٧,٥ مليون ريال عماني، مُدرجة بشكل صحيح.